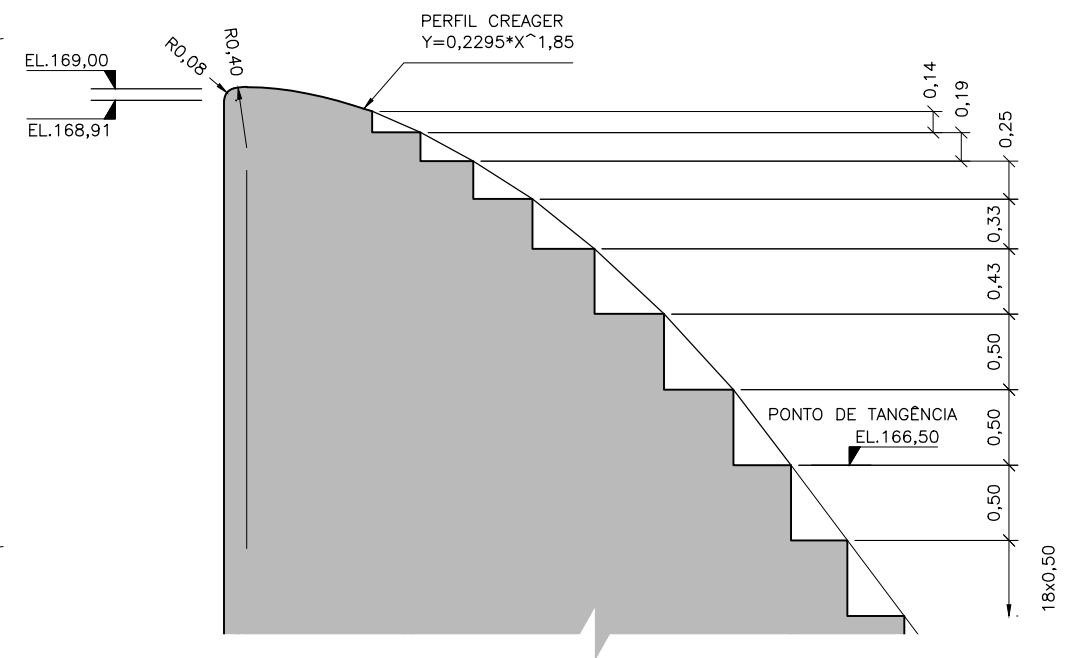
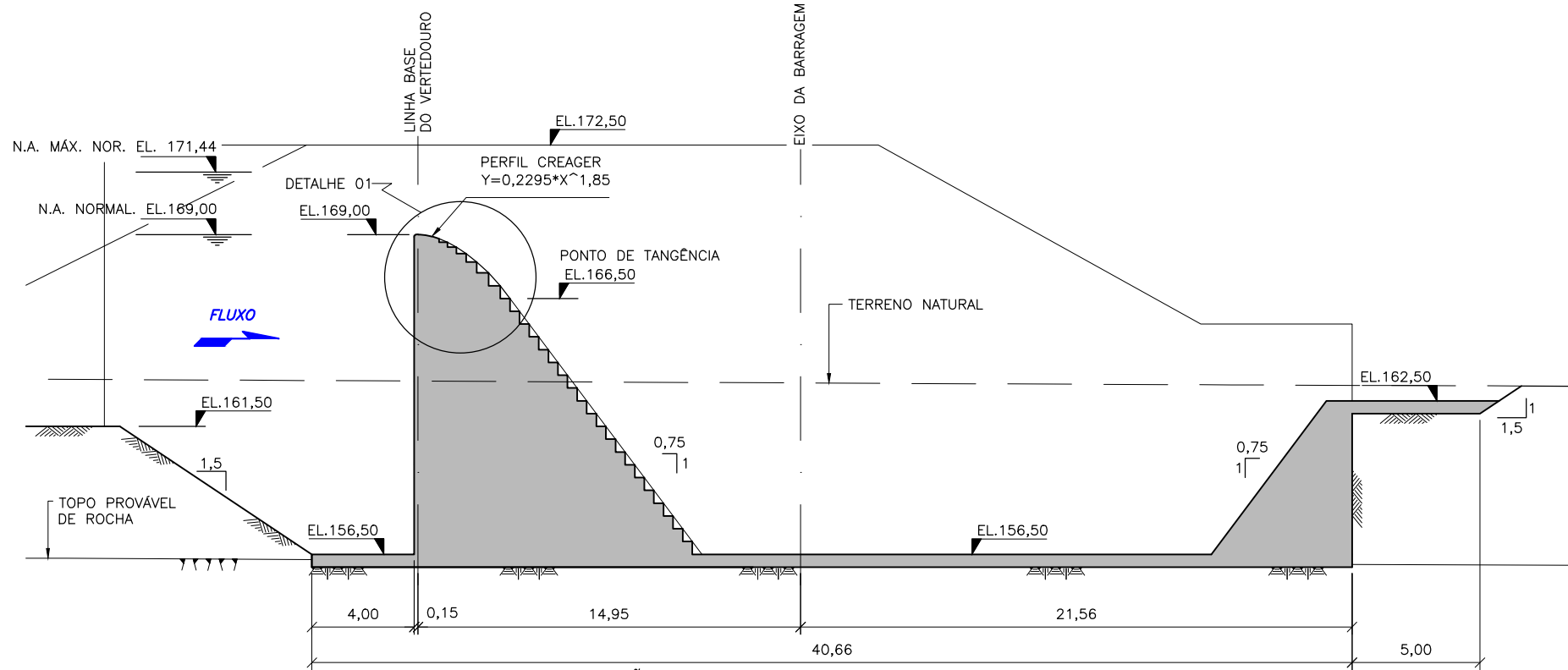


PLANTA - VERTEDOIRO
ESC: 1:75

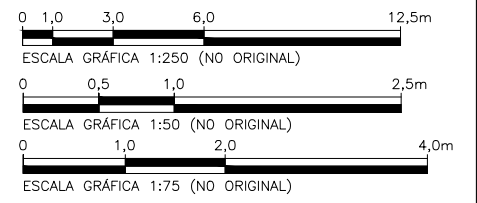


DETALHE 01
ESC: 1:50



SEÇÃO A-A
ESC: 1:250

NOTAS:
1-DIMENSÕES EM CENTIMETRO E ELEVAÇÕES EM METRO EXCETO ONDE INDICADO



REV.	DESCRIÇÃO	ELAB.	CONF.	APROV.	DATA
00	Emissão Inicial	JCM	JAR	IMA	13/01/15

TRACTEBEL Engineering
GDF SVBZ

LEME

CLIENTE: **UTE | PAMPA SUL S.A.**

N° CLIENTE: **PS3-DE-LM-20-C11-001**

G. PROJ. IMA	C. ÁREA IMA
APROV. IMA	PROJ. JAR
DES. JCM	DATA 28/11/2014
APROV.	VER.
DATA	

USINA TERMELÉTRICA PAMPA SUL - 340MW
PROJETO BÁSICO AMBIENTAL

VERTEDOIRO
PLANTA, SEÇÃO A-A
e DETALHE 01

ESCALA INDICADA
FOLHA 01/01
REVISÃO 00

N° LEME: **P.006851-DB-C00-LE007**