

1

2

3

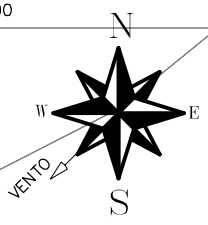
4

5

6

7

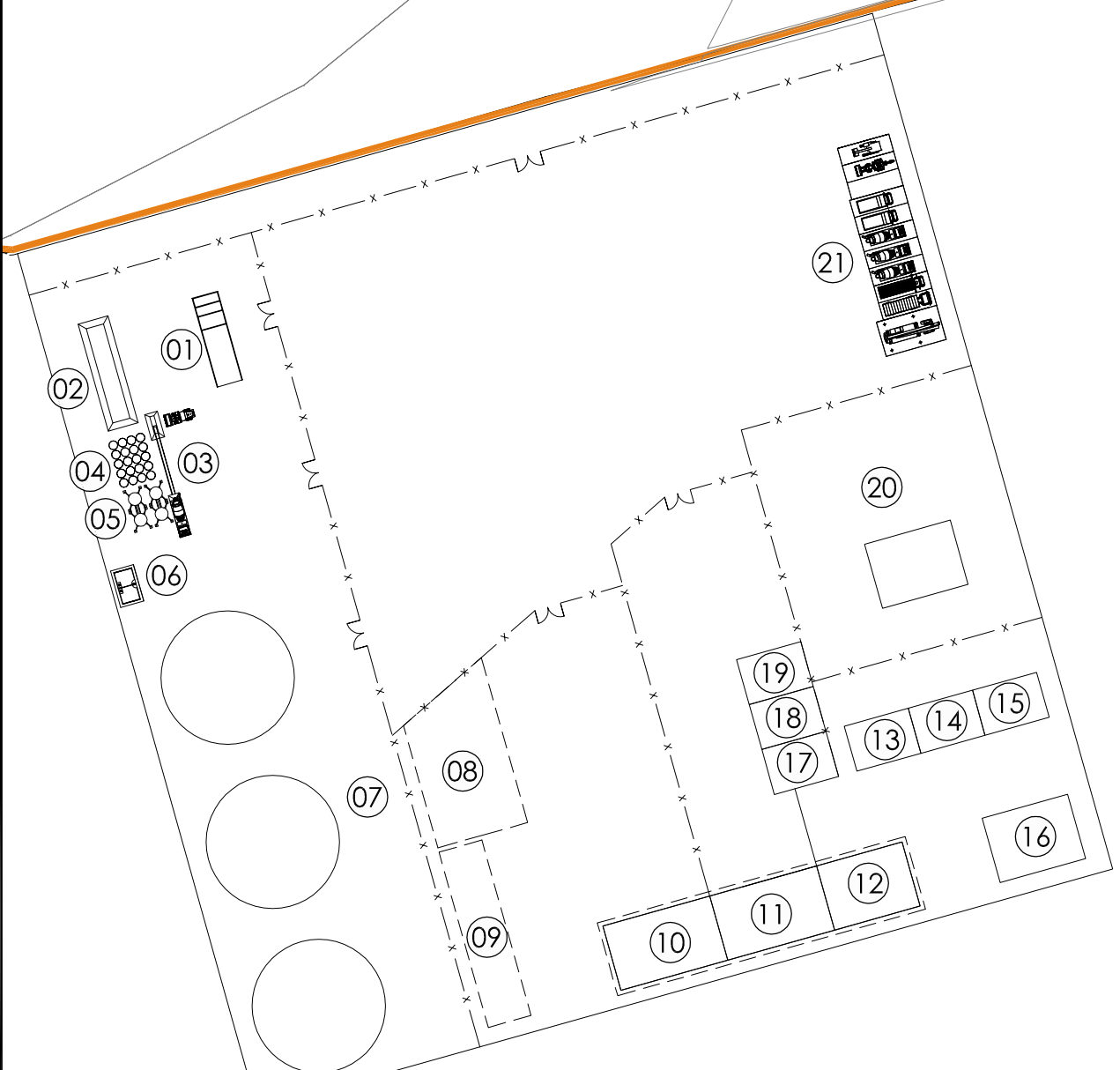
N-6.513.500



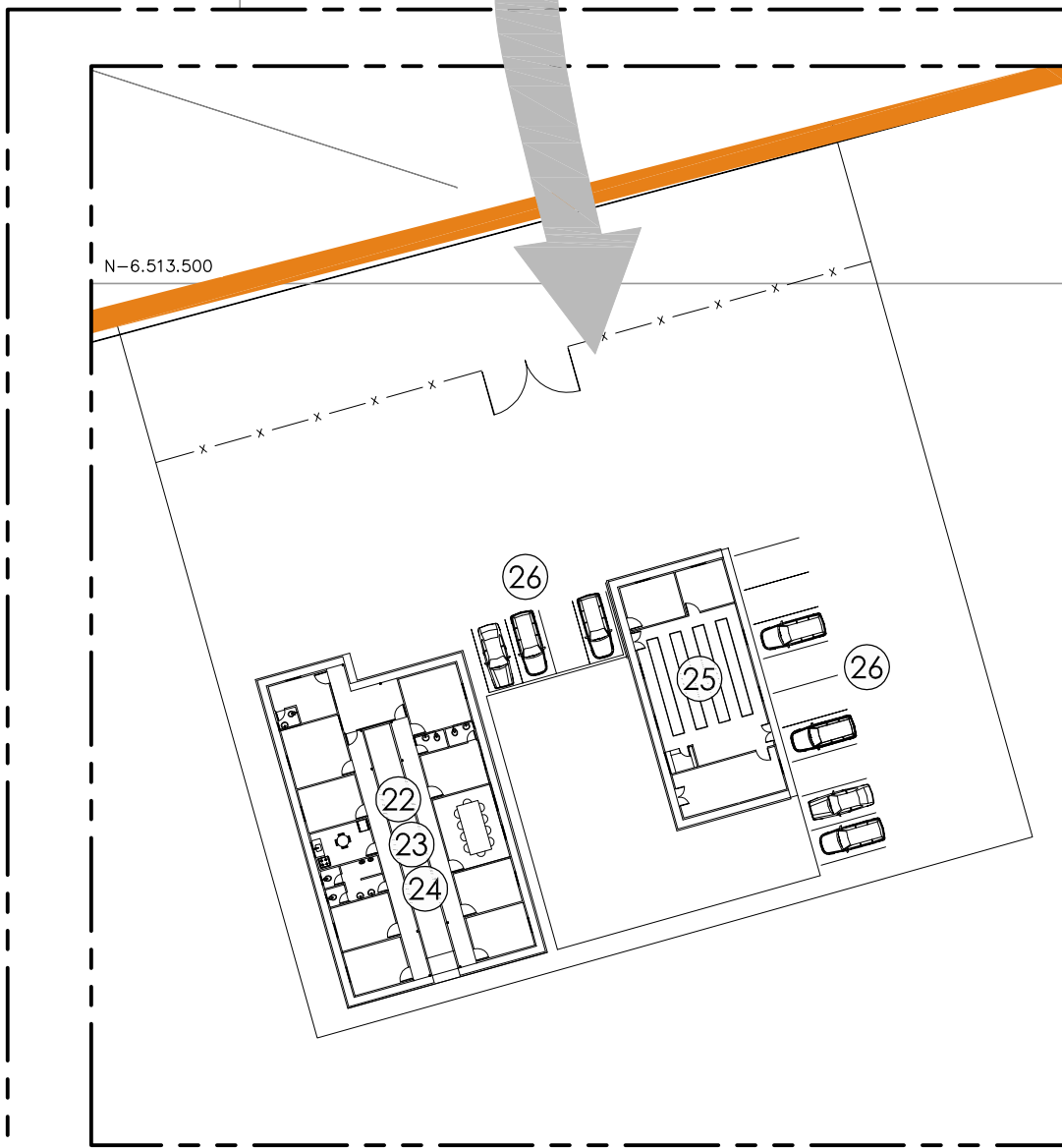
ACESSO BARRAGEM JAGUARÃO 2

E-233.000

N-6.513.500

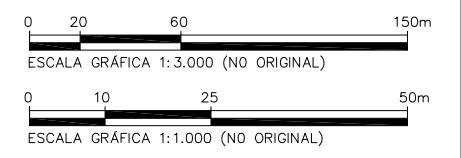


CANTEIRO INDUSTRIAL BARRAGEM JAGUARÃO 2  
ESC. 1: 3.000



REFEITÓRIO, AMBULATÓRIO, SANITÁRIOS,  
SALA DE REUNIÃO E ESTACIONAMENTOS  
ESC. 1:1000

INSTALAÇÕES	
01	DIQUE DE LAVAGEM DOS CAMINHÕES COM CAIXA DE AREIA E CAIXA SEPARADORA DE ÁGUA/ÓLEO
02	TANQUE DE ARMAZENAMENTO D'ÁGUA
03	ESTEIRA TRANSPORTADORA
04	CAIXAS D'ÁGUA
05	SILOS
06	LABORATÓRIO DE CONCRETO
07	ÁREA DE ESTOQUE (AREIA, BRITA E SOLO)
08	ESTOQUE FERRO DOBRADO
09	ESTOQUE FERRO RETO
10	GALPÃO FERRO
11	GALPÃO FORMAS
12	GALPÃO EMBUTIDOS E MONTAGEM
13	ESTOQUE DE MISCELÂNEAS
14	ESTOQUE CHAPAS
15	DEPÓSITO ESTRUTURAS TUBULARES
16	ETE
17	DEPÓSITO MADEIRA BRUTA
18	RECUPERADORA
19	SUCATAS
20	OFICINA MECÂNICA, BORRACHARIA, LAVAGEM, LUBRIFICAÇÃO E SANITÁRIOS
21	ESTACIONAMENTO CAMINHÕES E MÁQUINAS
22	SALA DE REUNIÃO
23	SANITÁRIOS
24	AMBULATÓRIO
25	REFEITÓRIO
26	ESTACIONAMENTOS



PLOT STYLE TABLE		
P	C	L
01		0,10
02		0,15
03		0,18
04	07	0,25
05		0,35
06		0,45
07		0,18

REV.	DESCRIÇÃO	ELAB.	CONF.	APROV.	DATA
00	Emissão Inicial	JCM	JAR	IMA	09/04/15

**TRACTEBEL Engineering**  
GDF SVEZ

LEME

R. TÉCNICO: IVAN MAESTRI (REG. CREA-SC 5776-7)

ASS.

CLIENTE: UTE | PAMPA SUL S.A.

Nº CLIENTE: PS3-DE-LM-00-C01-010

G. PROJ.: IMA  
C. ÁREA: IMA

APROV.: IMA  
PROJ.: JAR

DES.: JCM  
DATA: 09/04/2015

APROV.:  
VER.:

DATA: Nº LEME

**USINA TERMELÉTRICA PAMPA SUL - 340MW**  
PROJETO BÁSICO AMBIENTAL

CANTEIRO INDUSTRIAL, REFEITÓRIO, AMBULATÓRIO,  
SANITÁRIOS, ESTACIONAMENTOS DA OBRA DA BARRAGEM  
PLANTA

ESCALA INDICADA

FOLHA 01/01

REVISÃO 00

Nº LEME: P.006851-DB-C00-LE014