
		CADASTRO DE OCUPAÇÃO					
01 DADOS DO LEVANTAMENTO DE CAMPO							
Código Cadastro		BR-101_ES_243+180_N_COS_PP_ED_FD 8484					
Técnico Responsável		JÉSSICA KELLNA DE SOUZA AZEVEDO			Data	15/04/2014	
02 DADOS DO OCUPANTE							
Nome / Razão Social		OSTENIS DOS SANTOS MOREIRA					
Contato		(27) 98912232					
03 LOCALIZAÇÃO							
Rodovia	BR-101		km	243+180		Sentido	NORTE
Município	SERRA		Bairro	CIDEDE NOVA DA SERRA		UF	ES
Coordenadas	N	7783176,453			E	354527,801	
04 CARACTERIZAÇÃO							
Localização	<input checked="" type="checkbox"/>	Pista Principal		<input type="checkbox"/>	Pista Marginal		
Faixa Ocupada	<input checked="" type="checkbox"/>	Faixa de Domínio		<input type="checkbox"/>	Faixa "Non Aedificandi"	<input type="checkbox"/>	
Tipo de Ocupação	<input checked="" type="checkbox"/>	Edificação		<input type="checkbox"/>	Barraca	<input type="checkbox"/>	Placa
	<input type="checkbox"/>	Totem		<input type="checkbox"/>	Agricultura	<input type="checkbox"/>	Entulho
	<input type="checkbox"/>	Semáforo		<input type="checkbox"/>	Muro		Caixa D'Água
	<input type="checkbox"/>	Rede de Telecomunicação		<input type="checkbox"/>	Rede de Água e Esgoto		Rede de Eletricidade
	<input type="checkbox"/>	Rede Petróleo e Gás		<input type="checkbox"/>	Ponto de Ônibus		Outros
Tipo de Edificação	<input checked="" type="checkbox"/>	Residencial		<input type="checkbox"/>	Comercial	<input type="checkbox"/>	Industrial
	<input type="checkbox"/>	Misto		<input type="checkbox"/>	Público	<input type="checkbox"/>	
Zona	<input checked="" type="checkbox"/>	Rural		<input type="checkbox"/>			
Época Construção	<input type="checkbox"/>	Antes de 1979		<input checked="" type="checkbox"/>	Depois de 1979		
Posicionamento	<input type="checkbox"/>	Transversal		<input type="checkbox"/>	Longitudinal	<input checked="" type="checkbox"/>	Pontual
	<input type="checkbox"/>	Aérea		<input type="checkbox"/>	Subterrânea	<input checked="" type="checkbox"/>	Superfície
2ª Coordenadas	N	0			E	0	
05 DADOS CADASTRAIS							
Extensão da Faixa de Domínio na localidade (m)				40			
Extensão da Faixa "Non Aedificandi" na localidade (m)				15,00			
Área aproximada da Ocupação (m²) Faixa de Domínio				38,49			
Área aproximada da Ocupação (m²) na Faixa "Non Aedificandi"							
Área aproximada da Ocupação (m²) na Faixa de Domínio e Faixa "Non Aedificandi"							
06 OBSERVAÇÕES							

	<p>CADASTRO DE OCUPAÇÃO</p>	
<p>07</p>	<p>RELATÓRIO FOTOGRÁFICO DA OCUPAÇÃO</p>	
		
<p>Data da Foto: 15/04/14 - Direção: 83,2 - Latitude: -20,0426877988689 - Longitude: -40,390928490125</p>	<p>Data da Foto: 15/04/14 - Direção 85,0 - Latitude -20,0427228352242 - Longitude -40,3908646200228</p>	
		
<p>Data da Foto: 15/04/14 - Direção: 170,0 - Latitude: -20,0427636550926 - Longitude: -40,3908251412589</p>		

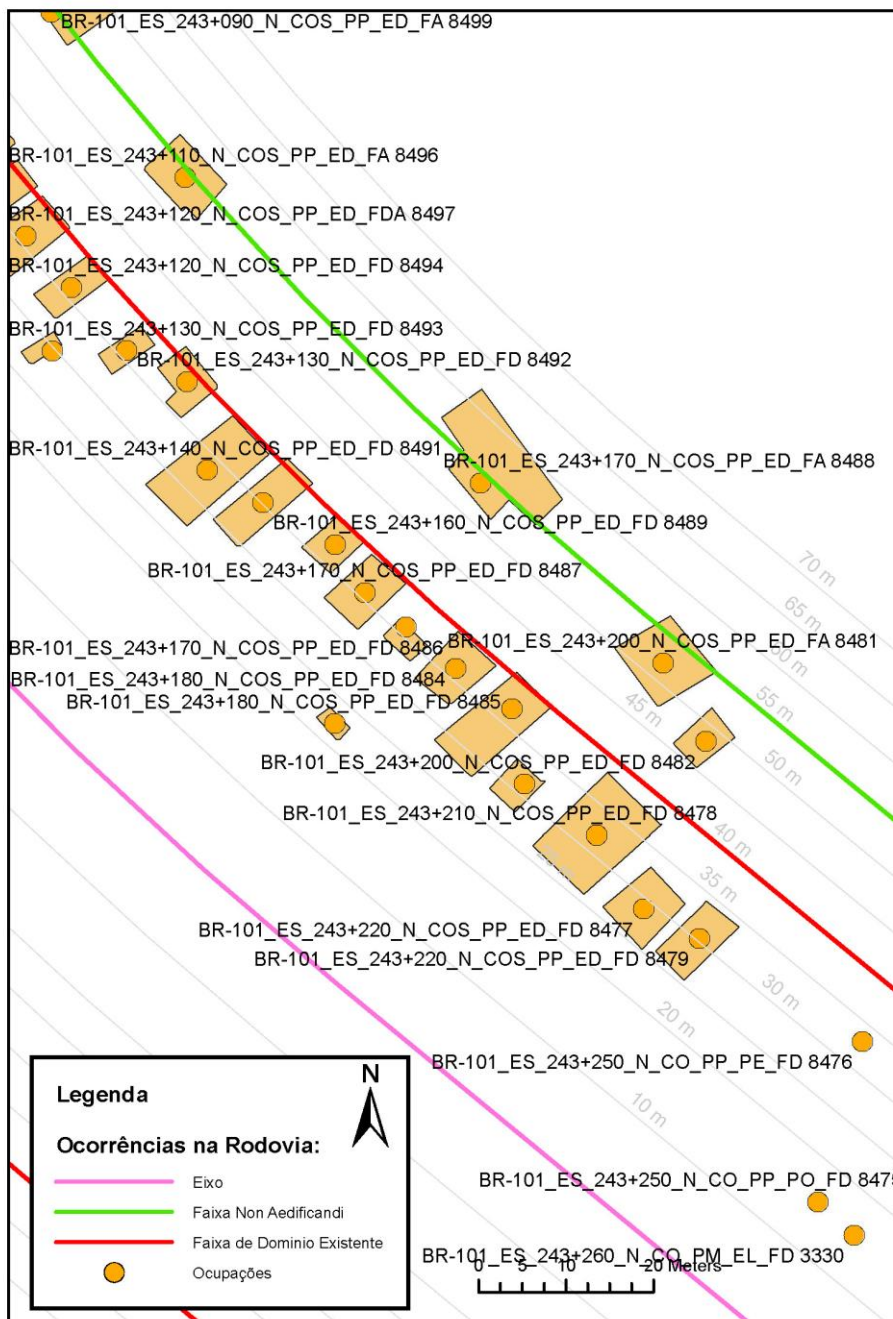




CADASTRO DE OCUPAÇÃO





08

CROQUI ESQUEMÁTICO



		CADASTRO SÓCIOECONÔMICO					
01 DADOS DO LEVANTAMENTO DE CAMPO							
Código Cadastro		BR-101_ES_243+180_N_COS_PP_ED_FD 8484					
Técnico Responsável		JÉSSICA KELLNA DE SOUZA AZEVEDO			Data	15/04/2014	
02 DADOS DO OCUPANTE							
Nome / Razão Social		OSTENIS DOS SANTOS MOREIRA					
Contato		(27) 98912232					
03 DADOS DO ENTREVISTADO							
Nome do Entrevistado		OSTENIS DOS SANTOS LOUREIRO					
Contato		27 98922232					
04 LOCALIZAÇÃO							
Rodovia	BR-101		km	243+180		Sentido	NORTE
Município	SERRA		Bairro	CIDEDE NOVA DA SERRA		UF	ES
Coordenadas	N	7783176,453			E	354527,801	
Zona	X	Rural		Urbana			
Dados Gerais:							
X	Entrevista Realizada			Adulto Ausente			Recusa à Entrevista
	Ocupação Fechada			Ocupação Abandonada			Outros
05 CARACTERÍSTICAS DA OCUPAÇÃO							
Condições de Ocupação		X	Próprio		Alugado		Cedido
Tempo de Ocupação		15					
Tipo de Documentação Existente							
	Escritura Registrada			Documento de Posse			Requerimento de Usucapião
	Termo de Cessão			Termo de Doação			Contrato de Compra e Venda
	Recibo de Compra e Venda		X	Nenhum Documento			Não Informado
	Outros:						
Tipologia da Construção							
Fechamento	X	Construção e madeira			Construção em alvenaria		
Cobertura		Laje	X	Fibrocimento			Cerâmica
		Zinco		Material aproveitado			Outros
Área Construída e Número de Pavimentos da Ocupação							
Área Total Construída (m ²)		38,49			nº de Pavimentos		1
06 CONDIÇÕES DA OCUPAÇÃO							
Condições de Utilização							
X	Exclusivamente Residencial			Exclusivamente Comercial			Exclusivamente Industrial
	Agropecuários			Residencial e Industrial			Residencial e Comercial
	Outros:						
07 CARACTERÍSTICAS DA OCUPAÇÃO RESIDENCIAL							
Categoria dos Ocupantes							
Tipos		Quantidade					
Membros da família		1					
Empregados permanentes		0					
Empregados temporários		0					
Parceiros/meeiros		0					
Outros		0					
Economia de Subsistência			Sim	X	Não		
Tipo de Produção local			Agricultura		Criação de Animais		Manufatura
						Máquinas e Equipamentos	Outros

		CADASTRO SÓCIOECONÔMICO					
Condições do Entrevistado							
X	Titular da Família		Cônjuge do Titular da Família		Titular da Família Secundária		
	Cônjuge do Titular da Família Secundária		Outros:				
Tipo de Residência							
X	Edificação Isolada		Conjunto de Edificações			Condomínio	
	Aglomerado subnormal		Aglomerado Rural			Outros:	
08	CARACTERÍSTICAS DA OCUPAÇÃO COMERCIAL / INDUSTRIAL						
Condições do Entrevistado							
	Dono do Estabelecimento		Funcionário			Outros:	
Atividade Comercial							
	Bar		Mercearia		Quitanda		Açougue
	Farmácia		Barraca		Barbearia		Indústria
	Outros:						
Faturamento Médio Mensal (R\$)							
	Menos de 250,00		De 251,00 à 500,00		De 501,00 à 1.000,00		De 1.001,00 à 2.000,00
	De 2.001,00 à 5.000,00		De 5.001,00 à 10.000,00		Mais de 10.000,00		
Categoria dos Empregados:		0	Mão de obra familiar			0	Contratados
09	ESTIMATIVAS E PERSPECTIVAS						
Valores Estimados da Ocupação pelo Ocupante (R\$)				R\$ 10.000,00			
Expectativas Quanto ao Futuro							
X	Interesse em permanecer no local		Interesse em permanecer no bairro		Interesse em permanecer no município		
	Interesse em ir para a área urbana		Interesse em retornar ao local de origem		Interesse em ir para a área rural		
	Outros:						
Expectativas Quanto a Mudança de Atividade							
X	Interesse em parecer na mesma atividade			Interesse em mudar de atividade			
	Outro tipo de atividade:						
Viabilidade do Remanescente do Terreno Ocupado							
	Há área remanescente suficiente para a relocação da ocupação						
	Há área para a manutenção dos modelos de produção vigentes						
X	Não há área suficiente para a relocação da ocupação						
	Não há área suficiente para a relocação e produção vigentes						
	As condições topográficas da área são adversas para qualquer tipo de relocação						
	Outros:						