
		CADASTRO DE OCUPAÇÃO					
01 DADOS DO LEVANTAMENTO DE CAMPO							
Código Cadastro		BR-101_ES_243+170_N_COS_PP_ED_FD 8486					
Técnico Responsável		JÉSSICA KELLNA DE SOUZA AZEVEDO			Data	15/04/2014	
02 DADOS DO OCUPANTE							
Nome / Razão Social		MANUEL MECIAS DO CARMO					
Contato		(27) 99811487					
03 LOCALIZAÇÃO							
Rodovia	BR-101		km	243+170		Sentido	NORTE
Município	SERRA		Bairro	CIDADE NOVA DA SERRA		UF	ES
Coordenadas	N	7783181,223			E	354522,139	
04 CARACTERIZAÇÃO							
Localização	<input checked="" type="checkbox"/>	Pista Principal			Pista Marginal		
Faixa Ocupada	<input checked="" type="checkbox"/>	Faixa de Domínio			Faixa "Non Aedificandi"	Faixa de Domínio e Faixa "Non Aedificandi"	
Tipo de Ocupação	<input checked="" type="checkbox"/>	Edificação		Barraca		Placa	Outdoor
		Totem		Agricultura		Entulho	Radar
		Semáforo		Muro			Caixa D'Água
		Rede de Telecomunicação		Rede de Água e Esgoto			Rede de Eletricidade
		Rede Petróleo e Gás		Ponto de Ônibus			Outros
Tipo de Edificação		Residencial		Comercial		Industrial	Institucional
		Misto		Público	<input checked="" type="checkbox"/>	Outros	
Zona	<input checked="" type="checkbox"/>	Rural		Urbana			
Época Construção		Antes de 1979		<input checked="" type="checkbox"/>	Depois de 1979		
Posicionamento		Transversal		Longitudinal		<input checked="" type="checkbox"/>	Pontual
		Aérea		Subterrânea		<input checked="" type="checkbox"/>	Superfície
2ª Coordenadas	N	0			E	0	
05 DADOS CADASTRAIS							
Extensão da Faixa de Domínio na localidade (m)				40			
Extensão da Faixa "Non Aedificandi" na localidade (m)				15,00			
Área aproximada da Ocupação (m²) Faixa de Domínio				11,68			
Área aproximada da Ocupação (m²) na Faixa "Non Aedificandi"							
Área aproximada da Ocupação (m²) na Faixa de Domínio e Faixa "Non Aedificandi"							
06 OBSERVAÇÕES							

	<p>CADASTRO DE OCUPAÇÃO</p>	
<p>07</p>	<p>RELATÓRIO FOTOGRÁFICO DA OCUPAÇÃO</p>	
		
<p>Data da Foto: 15/04/14 - Direção: 113,7 - Latitude: -20,0427298341133 - Longitude: -40,3909622691948</p>	<p>Data da Foto: 15/04/14 - Direção 138,6 - Latitude -20,0427445024439 - Longitude -40,3909282386679</p>	
		
<p>Data da Foto: 15/04/14 - Direção: 189,9 - Latitude: -20,0427451310866 - Longitude: -40,3909103852142</p>		

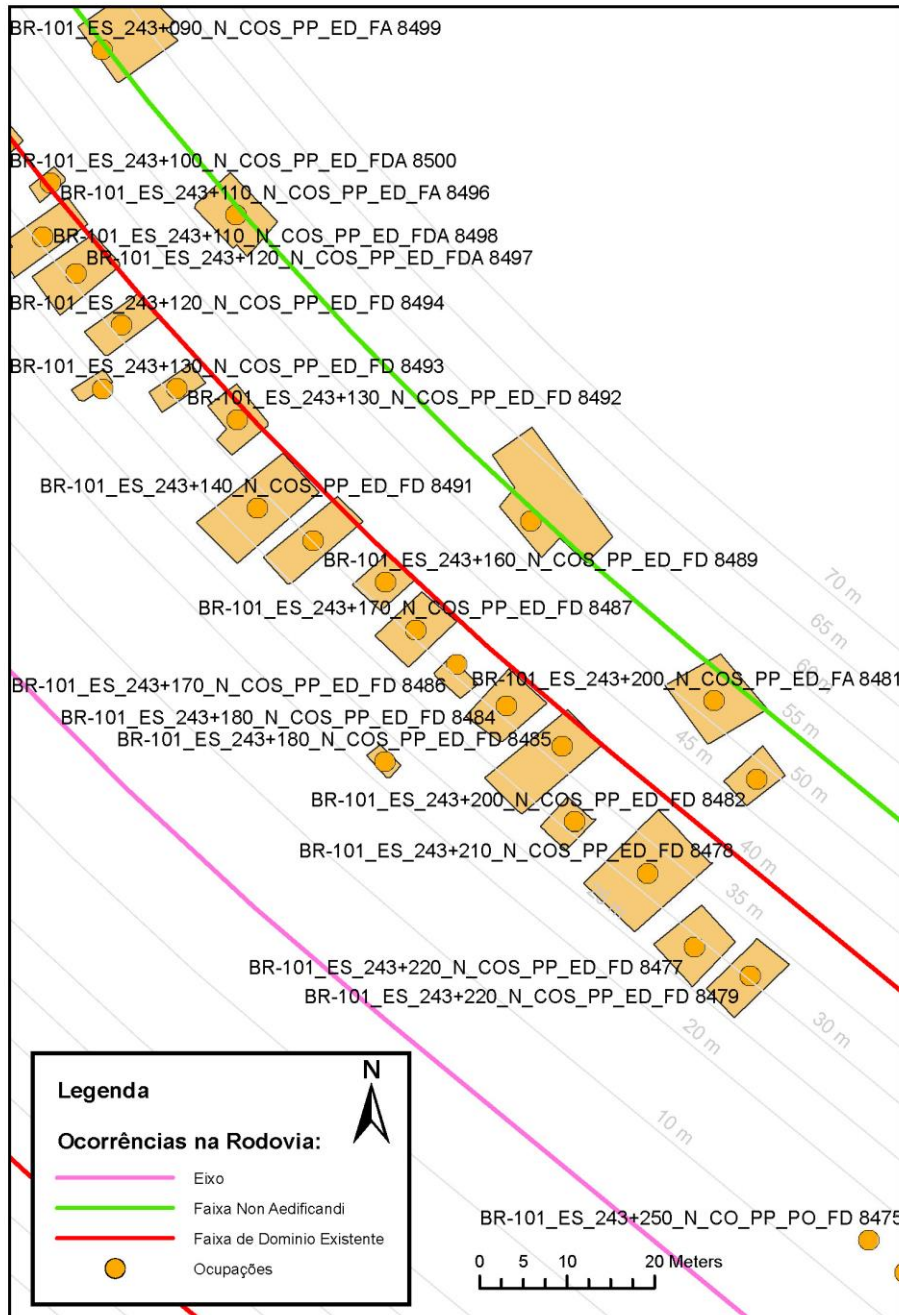




CADASTRO DE OCUPAÇÃO





08

CROQUI ESQUEMÁTICO



		CADASTRO SÓCIOECONÔMICO					
01 DADOS DO LEVANTAMENTO DE CAMPO							
Código Cadastro		BR-101_ES_243+170_N_COS_PP_ED_FD 8486					
Técnico Responsável		JÉSSICA KELLNA DE SOUZA AZEVEDO			Data	15/04/2014	
02 DADOS DO OCUPANTE							
Nome / Razão Social		MANUEL MECIAS DO CARMO					
Contato		(27) 99811487					
03 DADOS DO ENTREVISTADO							
Nome do Entrevistado		VALDINEIA OLIVEIRA PARDINHO					
Contato		27 99745587					
04 LOCALIZAÇÃO							
Rodovia	BR-101	km	243+170		Sentido	NORTE	
Município	SERRA	Bairro	CIDADE NOVA DA SERRA		UF	ES	
Coordenadas	N	7783181,223			E	354522,139	
Zona	X	Rural		Urbana			
Dados Gerais:							
X	Entrevista Realizada			Adulto Ausente			Recusa à Entrevista
	Ocupação Fechada			Ocupação Abandonada			Outros
05 CARACTERÍSTICAS DA OCUPAÇÃO							
Condições de Ocupação		X	Próprio		Alugado		Cedido
Tempo de Ocupação		14					
Tipo de Documentação Existente							
	Escritura Registrada			Documento de Posse			Requerimento de Usucapião
	Termo de Cessão			Termo de Doação			Contrato de Compra e Venda
	Recibo de Compra e Venda		X	Nenhum Documento			Não Informado
	Outros:						
Tipologia da Construção							
Fechamento		Construção e madeira			Construção em alvenaria		
Cobertura		Laje	X	Fibrocimento		Cerâmica	
		Zinco		Material aproveitado		Outros	
Área Construída e Número de Pavimentos da Ocupação							
Área Total Construída (m ²)		11,68			nº de Pavimentos		1
06 CONDIÇÕES DA OCUPAÇÃO							
Condições de Utilização							
X	Exclusivamente Residencial			Exclusivamente Comercial			Exclusivamente Industrial
	Agropecuários			Residencial e Industrial			Residencial e Comercial
	Outros:						
07 CARACTERÍSTICAS DA OCUPAÇÃO RESIDENCIAL							
Categoria dos Ocupantes							
Tipos		Quantidade					
Membros da família		1					
Empregados permanentes		0					
Empregados temporários		0					
Parceiros/meeiros		0					
Outros		0					
Economia de Subsistência			Sim	X	Não		
Tipo de Produção local		Agricultura		Criação de Animais		Manufatura	
						Máquinas e Equipamentos	Outros

		CADASTRO SÓCIOECONÔMICO							
Condições do Entrevistado									
Titular da Família		Cônjuge do Titular da Família		Titular da Família Secundária					
Cônjuge do Titular da Família Secundária		Outros:							
Tipo de Residência									
Edificação Isolada		Conjunto de Edificações		Condomínio					
Aglomerado subnormal		Aglomerado Rural		Outros:					
08	CARACTERÍSTICAS DA OCUPAÇÃO COMERCIAL / INDUSTRIAL								
Condições do Entrevistado									
Dono do Estabelecimento		Funcionário		X		Outros:			
Atividade Comercial									
Bar		Mercearia		Quitanda		Açougue			
Farmácia		Barraca		Barbearia		Indústria			
Outros:									
Faturamento Médio Mensal (R\$)									
Menos de 250,00		De 251,00 à 500,00		De 501,00 à 1.000,00		De 1.001,00 à 2.000,00			
De 2.001,00 à 5.000,00		De 5.001,00 à 10.000,00		Mais de 10.000,00					
Categoria dos Empregados:		0		Mão de obra familiar		0		Contratados	
09	ESTIMATIVAS E PERSPECTIVAS								
Valores Estimados da Ocupação pelo Ocupante (R\$)									
Expectativas Quanto ao Futuro									
X		Interesse em permanecer no local		Interesse em permanecer no bairro		Interesse em permanecer no município			
		Interesse em ir para a área urbana		Interesse em retornar ao local de origem		Interesse em ir para a área rural			
Outros:									
Expectativas Quanto a Mudança de Atividade									
X		Interesse em parecer na mesma atividade		Interesse em mudar de atividade					
Outro tipo de atividade:									
Viabilidade do Remanescente do Terreno Ocupado									
Há área remanescente suficiente para a relocação da ocupação									
Há área para a manutenção dos modelos de produção vigentes									
X		Não há área suficiente para a relocação da ocupação							
Não há área suficiente para a relocação e produção vigentes									
As condições topográficas da área são adversas para qualquer tipo de relocação									
Outros:									