
		<b>CADASTRO DE OCUPAÇÃO</b>					
<b>01 DADOS DO LEVANTAMENTO DE CAMPO</b>							
Código Cadastro		BR-101_ES_243+150_N_COS_PP_ED_FDA 8490					
Técnico Responsável		JÉSSICA KELLNA DE SOUZA AZEVEDO			Data	15/04/2014	
<b>02 DADOS DO OCUPANTE</b>							
Nome / Razão Social		MARIA DO CARMO DA SILVA					
Contato		(27) 995772935					
<b>03 LOCALIZAÇÃO</b>							
Rodovia	BR-101		km	243+150		Sentido	NORTE
Município	SERRA		Bairro	CIDADE NOVA DA SERRA		UF	ES
Coordenadas	N	7783195,403			E	354505,767	
<b>04 CARACTERIZAÇÃO</b>							
Localização	X	Pista Principal			Pista Marginal		
Faixa Ocupada		Faixa de Domínio			X	Faixa de Domínio e Faixa "Non Aedificandi"	
Tipo de Ocupação	X	Edificação		Barraca		Placa	Outdoor
		Totem		Agricultura		Entulho	Radar
		Semáforo		Muro			Caixa D'Água
		Rede de Telecomunicação		Rede de Água e Esgoto			Rede de Eletricidade
		Rede Petróleo e Gás		Ponto de Ônibus			Outros
Tipo de Edificação	X	Residencial		Comercial		Industrial	Institucional
		Misto		Público		Outros	
Zona	X	Rural		Urbana			
Época Construção		Antes de 1979		X	Depois de 1979		
Posicionamento		Transversal		Longitudinal		X	Pontual
		Aérea		Subterrânea		X	Superfície
2ª Coordenadas	N	0			E	0	
<b>05 DADOS CADASTRAIS</b>							
Extensão da Faixa de Domínio na localidade (m)			40				
Extensão da Faixa "Non Aedificandi" na localidade (m)			15,00				
Área aproximada da Ocupação (m²) Faixa de Domínio							
Área aproximada da Ocupação (m²) na Faixa "Non Aedificandi"							
Área aproximada da Ocupação (m²) na Faixa de Domínio e Faixa "Non Aedificandi"			46,5				
<b>06 OBSERVAÇÕES</b>							

	<p><b>CADASTRO DE OCUPAÇÃO</b></p>	
<p><b>07</b></p>	<p><b>RELATÓRIO FOTOGRÁFICO DA OCUPAÇÃO</b></p>	
		
<p>Data da Foto: 15/04/14 - Direção: 107,7 - Latitude: -20,0425503775664 - Longitude: -40,3910810407627</p>	<p>Data da Foto: 15/04/14 - Direção 96,0 - Latitude -20,04259681331 - Longitude -40,3910742514212</p>	
		
<p>Data da Foto: 15/04/14 - Direção: 186,8 - Latitude: -20,0426253955998 - Longitude: -40,3910359461237</p>		

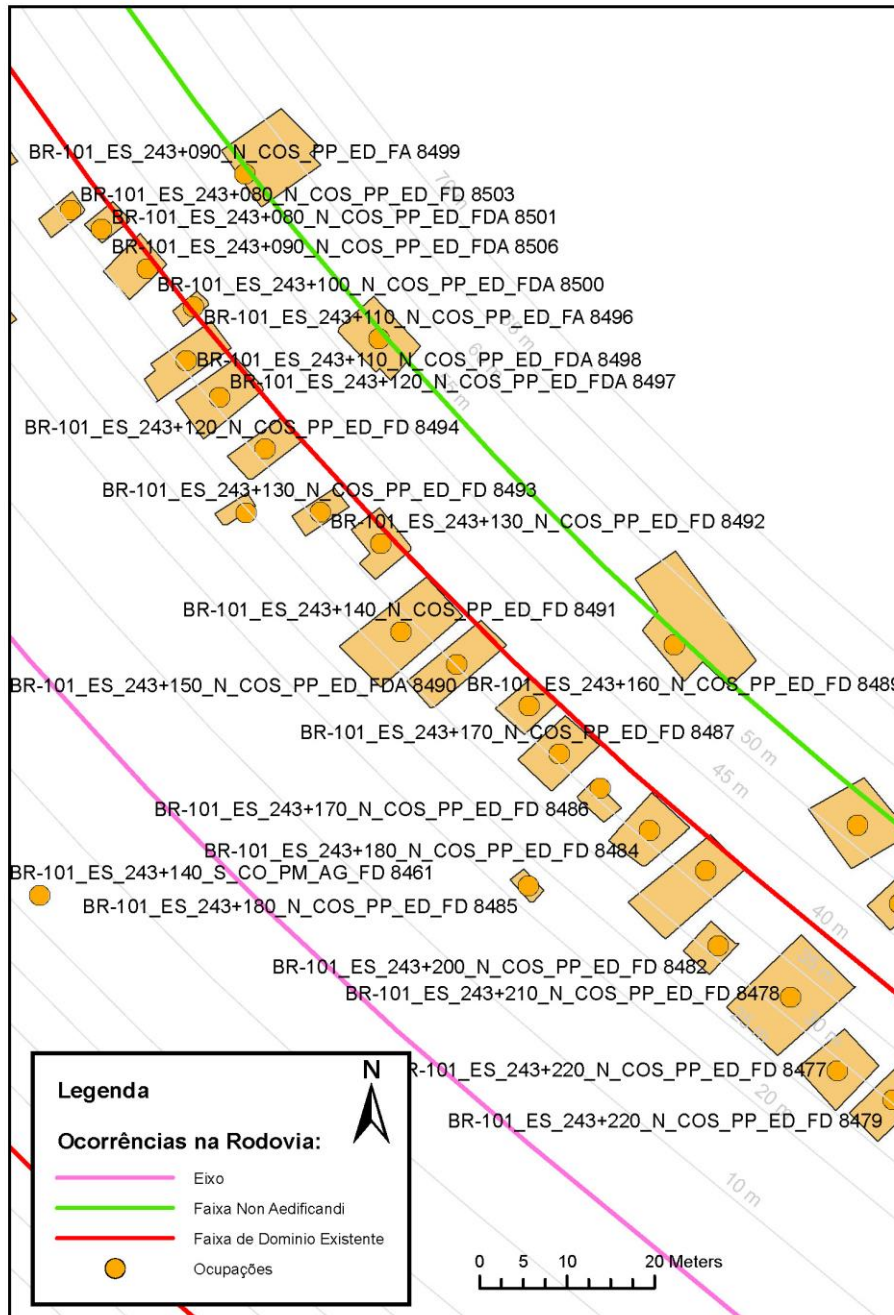




CADASTRO DE OCUPAÇÃO





08

CROQUI ESQUEMÁTICO



		<b>CADASTRO SÓCIOECONÔMICO</b>					
<b>01 DADOS DO LEVANTAMENTO DE CAMPO</b>							
Código Cadastro		BR-101_ES_243+150_N_COS_PP_ED_FDA 8490					
Técnico Responsável		JÉSSICA KELLNA DE SOUZA AZEVEDO			Data	15/04/2014	
<b>02 DADOS DO OCUPANTE</b>							
Nome / Razão Social		MARIA DO CARMO DA SILVA					
Contato		(27) 995772935					
<b>03 DADOS DO ENTREVISTADO</b>							
Nome do Entrevistado		MARIA DO CARMO DA SILVA					
Contato		27995772935					
<b>04 LOCALIZAÇÃO</b>							
Rodovia	BR-101		km	243+150		Sentido	NORTE
Município	SERRA		Bairro	CIDADE NOVA DA SERRA		UF	ES
Coordenadas	N	7783195,403			E	354505,767	
Zona	X	Rural		Urbana			
Dados Gerais:							
X	Entrevista Realizada			Adulto Ausente			Recusa à Entrevista
	Ocupação Fechada			Ocupação Abandonada			Outros
<b>05 CARACTERÍSTICAS DA OCUPAÇÃO</b>							
Condições de Ocupação		X	Próprio		Alugado		Cedido
Tempo de Ocupação		14					
Tipo de Documentação Existente							
	Escritura Registrada			Documento de Posse			Requerimento de Usucapião
	Termo de Cessão			Termo de Doação			Contrato de Compra e Venda
	Recibo de Compra e Venda		X	Nenhum Documento			Não Informado
	Outros:						
Tipologia da Construção							
Fechamento	X	Construção e madeira			Construção em alvenaria		
Cobertura		Laje	X	Fibrocimento		Cerâmica	
		Zinco		Material aproveitado		Outros	
Área Construída e Número de Pavimentos da Ocupação							
Área Total Construída (m <sup>2</sup> )		46,50			nº de Pavimentos		1
<b>06 CONDIÇÕES DA OCUPAÇÃO</b>							
Condições de Utilização							
X	Exclusivamente Residencial			Exclusivamente Comercial			Exclusivamente Industrial
	Agropecuários			Residencial e Industrial			Residencial e Comercial
	Outros:						
<b>07 CARACTERÍSTICAS DA OCUPAÇÃO RESIDENCIAL</b>							
Categoria dos Ocupantes							
Tipos		Quantidade					
Membros da família		1					
Empregados permanentes		0					
Empregados temporários		0					
Parceiros/meeiros		0					
Outros		0					
Economia de Subsistência			Sim	X	Não		
Tipo de Produção local			Agricultura		Criação de Animais		Manufatura
						Máquinas e Equipamentos	Outros

		<b>CADASTRO SÓCIOECONÔMICO</b>					
Condições do Entrevistado							
X	Titular da Família		Cônjuge do Titular da Família		Titular da Família Secundária		
	Cônjuge do Titular da Família Secundária		Outros:				
Tipo de Residência							
X	Edificação Isolada		Conjunto de Edificações		Condomínio		
	Aglomerado subnormal		Aglomerado Rural		Outros:		
<b>08</b>	<b>CARACTERÍSTICAS DA OCUPAÇÃO COMERCIAL / INDUSTRIAL</b>						
Condições do Entrevistado							
	Dono do Estabelecimento		Funcionário		Outros:		
Atividade Comercial							
	Bar		Mercearia		Quitanda		
	Farmácia		Barraca		Barbearia		
					Açougue		
					Indústria		
	Outros:						
Faturamento Médio Mensal (R\$)							
	Menos de 250,00		De 251,00 à 500,00		De 501,00 à 1.000,00		
	De 2.001,00 à 5.000,00		De 5.001,00 à 10.000,00		Mais de 10.000,00		
Categoria dos Empregados:		0	Mão de obra familiar			0	Contratados
<b>09</b>	<b>ESTIMATIVAS E PERSPECTIVAS</b>						
Valores Estimados da Ocupação pelo Ocupante (R\$)							
Expectativas Quanto ao Futuro							
	Interesse em permanecer no local		Interesse em permanecer no bairro		Interesse em permanecer no município		
X	Interesse em ir para a área urbana		Interesse em retornar ao local de origem		Interesse em ir para a área rural		
	Outros:						
Expectativas Quanto a Mudança de Atividade							
X	Interesse em parecer na mesma atividade			Interesse em mudar de atividade			
	Outro tipo de atividade:						
Viabilidade do Remanescente do Terreno Ocupado							
	Há área remanescente suficiente para a relocação da ocupação						
	Há área para a manutenção dos modelos de produção vigentes						
X	Não há área suficiente para a relocação da ocupação						
	Não há área suficiente para a relocação e produção vigentes						
	As condições topográficas da área são adversas para qualquer tipo de relocação						
	Outros:						