
		<b>CADASTRO DE OCUPAÇÃO</b>					
<b>01 DADOS DO LEVANTAMENTO DE CAMPO</b>							
Código Cadastro		BR-101_ES_243+130_N_COS_PP_ED_FDA 8492					
Técnico Responsável		JÉSSICA KELLNA DE SOUZA AZEVEDO			Data	15/04/2014	
<b>02 DADOS DO OCUPANTE</b>							
Nome / Razão Social		DARCI PEREIRA DA SILVA					
Contato		(27) 996889373					
<b>03 LOCALIZAÇÃO</b>							
Rodovia	BR-101		km	243+130		Sentido	NORTE
Município	SERRA		Bairro	CIDADE NOVA DA SERRA		UF	ES
Coordenadas	N	7783209,242			E	354497,075	
<b>04 CARACTERIZAÇÃO</b>							
Localização	X	Pista Principal		Pista Marginal			
Faixa Ocupada		Faixa de Domínio		Faixa "Non Aedificandi"	X	Faixa de Domínio e Faixa "Non Aedificandi"	
Tipo de Ocupação	X	Edificação		Barraca		Placa	Outdoor
		Totem		Agricultura		Entulho	Radar
		Semáforo		Muro			Caixa D'Água
		Rede de Telecomunicação		Rede de Água e Esgoto			Rede de Eletricidade
		Rede Petróleo e Gás		Ponto de Ônibus			Outros
Tipo de Edificação	X	Residencial		Comercial		Industrial	Institucional
		Misto		Público		Outros	
Zona		Rural		Urbana			
Época Construção		Antes de 1979		X	Depois de 1979		
Posicionamento		Transversal		Longitudinal		X	Pontual
		Aérea		Subterrânea		X	Superfície
2ª Coordenadas	N	0			E	0	
<b>05 DADOS CADASTRAIS</b>							
Extensão da Faixa de Domínio na localidade (m)				40			
Extensão da Faixa "Non Aedificandi" na localidade (m)				15,00			
Área aproximada da Ocupação (m²) Faixa de Domínio							
Área aproximada da Ocupação (m²) na Faixa "Non Aedificandi"							
Área aproximada da Ocupação (m²) na Faixa de Domínio e Faixa "Non Aedificandi"				28,85			
<b>06 OBSERVAÇÕES</b>							

	<p><b>CADASTRO DE OCUPAÇÃO</b></p>	
<p><b>07</b></p>	<p><b>RELATÓRIO FOTOGRÁFICO DA OCUPAÇÃO</b></p>	
		
<p>Data da Foto: 15/04/14 - Direção: 71,1 - Latitude: -20,0424619484879 - Longitude: -40,3911891673136</p>	<p>Data da Foto: 15/04/14 - Direção 86,4 - Latitude -20,0424997508713 - Longitude -40,3911480121691</p>	
		
<p>Data da Foto: 15/04/14 - Direção: 162,3 - Latitude: -20,0425173947774 - Longitude: -40,3911201842505</p>		

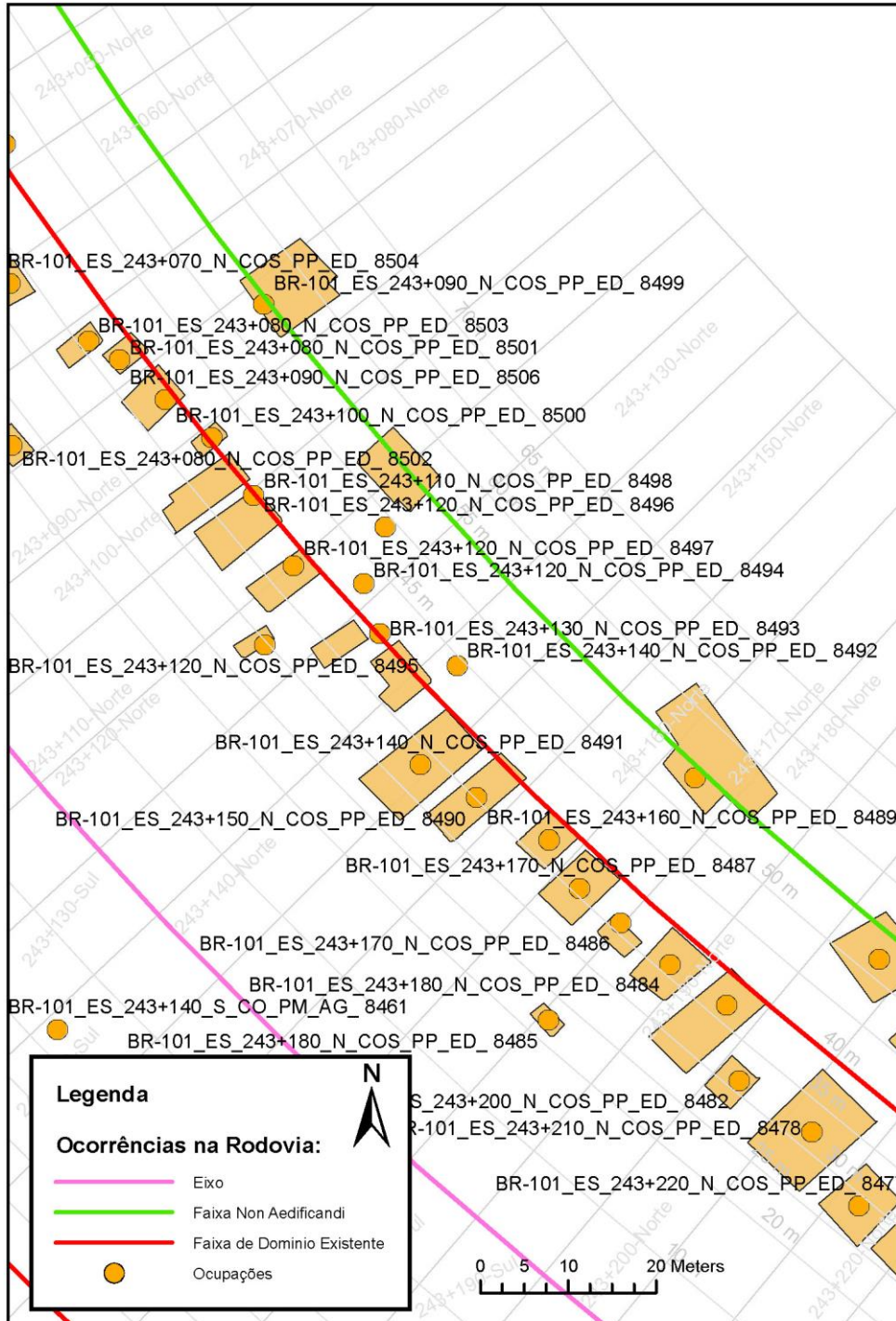




CADASTRO DE OCUPAÇÃO





08

CROQUI ESQUEMÁTICO



		<b>CADASTRO SÓCIOECONÔMICO</b>					
<b>01 DADOS DO LEVANTAMENTO DE CAMPO</b>							
Código Cadastro		BR-101_ES_243+130_N_COS_PP_ED_FDA 8492					
Técnico Responsável		JÉSSICA KELLNA DE SOUZA AZEVEDO			Data	15/04/2014	
<b>02 DADOS DO OCUPANTE</b>							
Nome / Razão Social		DARCI PEREIRA DA SILVA					
Contato		(27) 996889373					
<b>03 DADOS DO ENTREVISTADO</b>							
Nome do Entrevistado		DARCI PEREIRA DA SILVA					
Contato		27 996889373					
<b>04 LOCALIZAÇÃO</b>							
Rodovia	BR-101		km	243+130		Sentido	NORTE
Município	SERRA		Bairro	CIDADE NOVA DA SERRA		UF	ES
Coordenadas	N	7783209,242			E	354497,075	
Zona		Rural		Urbana			
Dados Gerais:							
X	Entrevista Realizada			Adulto Ausente			Recusa à Entrevista
	Ocupação Fechada			Ocupação Abandonada			Outros
<b>05 CARACTERÍSTICAS DA OCUPAÇÃO</b>							
Condições de Ocupação		X	Próprio		Alugado		Cedido
Tempo de Ocupação		15					
Tipo de Documentação Existente							
	Escritura Registrada			Documento de Posse			Requerimento de Usucapião
	Termo de Cessão			Termo de Doação			Contrato de Compra e Venda
	Recibo de Compra e Venda		X	Nenhum Documento			Não Informado
	Outros:						
Tipologia da Construção							
Fechamento	X	Construção e madeira			Construção em alvenaria		
Cobertura		Laje		Fibrocimento		Cerâmica	X
		Zinco		Material aproveitado		Outros	
Área Construída e Número de Pavimentos da Ocupação							
Área Total Construída (m <sup>2</sup> )		28,85			nº de Pavimentos		1
<b>06 CONDIÇÕES DA OCUPAÇÃO</b>							
Condições de Utilização							
X	Exclusivamente Residencial			Exclusivamente Comercial			Exclusivamente Industrial
	Agropecuários			Residencial e Industrial			Residencial e Comercial
	Outros:						
<b>07 CARACTERÍSTICAS DA OCUPAÇÃO RESIDENCIAL</b>							
Categoria dos Ocupantes							
Tipos		Quantidade					
Membros da família		1					
Empregados permanentes		0					
Empregados temporários		0					
Parceiros/meeiros		0					
Outros		0					
Economia de Subsistência			Sim	X	Não		
Tipo de Produção local			Agricultura		Criação de Animais		Manufatura
						Máquinas e Equipamentos	Outros

		<b>CADASTRO SÓCIOECONÔMICO</b>					
Condições do Entrevistado							
X	Titular da Família				Cônjuge do Titular da Família		
	Cônjuge do Titular da Família Secundária				Outros:		
Tipo de Residência							
X	Edificação Isolada				Condomínio		
	Aglomerado subnormal				Outros:		
<b>08</b> <b>CARACTERÍSTICAS DA OCUPAÇÃO COMERCIAL / INDUSTRIAL</b>							
Condições do Entrevistado							
	Dono do Estabelecimento				Funcionário		
Atividade Comercial							
	Bar				Quitanda		
	Farmácia				Indústria		
	Outros:						
Faturamento Médio Mensal (R\$)							
	Menos de 250,00				De 501,00 à 1.000,00		
	De 2.001,00 à 5.000,00				Mais de 10.000,00		
Categoria dos Empregados:		0		Mão de obra familiar		0	
						Contratados	
<b>09</b> <b>ESTIMATIVAS E PERSPECTIVAS</b>							
Valores Estimados da Ocupação pelo Ocupante (R\$)							
Expectativas Quanto ao Futuro							
	Interesse em permanecer no local				Interesse em permanecer no município		
	Interesse em ir para a área urbana		X		Interesse em ir para a área rural		
	Outros:						
Expectativas Quanto a Mudança de Atividade							
X	Interesse em parecer na mesma atividade					Interesse em mudar de atividade	
	Outro tipo de atividade:						
Viabilidade do Remanescente do Terreno Ocupado							
	Há área remanescente suficiente para a relocação da ocupação						
	Há área para a manutenção dos modelos de produção vigentes						
X	Não há área suficiente para a relocação da ocupação						
	Não há área suficiente para a relocação e produção vigentes						
	As condições topográficas da área são adversas para qualquer tipo de relocação						
	Outros:						