
		CADASTRO DE OCUPAÇÃO					
01 DADOS DO LEVANTAMENTO DE CAMPO							
Código Cadastro		BR-101_ES_243+100_N_COS_PP_ED_FDA 8500					
Técnico Responsável		JÉSSICA KELLNA DE SOUZA AZEVEDO			Data	15/04/2014	
02 DADOS DO OCUPANTE							
Nome / Razão Social		MAYCON HENRIQUE GOMES MIRANDA					
Contato		-					
03 LOCALIZAÇÃO							
Rodovia	BR-101	km	243+100		Sentido	NORTE	
Município	SERRA	Bairro	CIDADE NOVA DA SERRA		UF	ES	
Coordenadas	N	7783236,353			E	354475,679	
04 CARACTERIZAÇÃO							
Localização	<input checked="" type="checkbox"/>	Pista Principal		<input type="checkbox"/> Pista Marginal			
Faixa Ocupada	<input type="checkbox"/>	Faixa de Domínio		<input checked="" type="checkbox"/> Faixa "Non Aedificandi"		<input type="checkbox"/> Faixa de Domínio e Faixa "Non Aedificandi"	
Tipo de Ocupação	<input checked="" type="checkbox"/>	Edificação		Barraca	<input type="checkbox"/>	Placa	<input type="checkbox"/> Outdoor
	<input type="checkbox"/>	Totem		Agricultura	<input type="checkbox"/>	Entulho	<input type="checkbox"/> Radar
	<input type="checkbox"/>	Semáforo		Muro			<input type="checkbox"/> Caixa D'Água
	<input type="checkbox"/>	Rede de Telecomunicação		Rede de Água e Esgoto			<input type="checkbox"/> Rede de Eletricidade
	<input type="checkbox"/>	Rede Petróleo e Gás		Ponto de Ônibus			<input type="checkbox"/> Outros
Tipo de Edificação	<input checked="" type="checkbox"/>	Residencial		Comercial	<input type="checkbox"/>	Industrial	<input type="checkbox"/> Institucional
	<input type="checkbox"/>	Misto		Público	<input type="checkbox"/>	Outros	
Zona	<input checked="" type="checkbox"/>	Rural		Urbana			
Época Construção	<input type="checkbox"/>	Antes de 1979		<input checked="" type="checkbox"/>	Depois de 1979		
Posicionamento	<input type="checkbox"/>	Transversal		Longitudinal		<input checked="" type="checkbox"/>	Pontual
	<input type="checkbox"/>	Aérea		Subterrânea		<input checked="" type="checkbox"/>	Superfície
2ª Coordenadas	N	0			E	0	
05 DADOS CADASTRAIS							
Extensão da Faixa de Domínio na localidade (m)		40					
Extensão da Faixa "Non Aedificandi" na localidade (m)		15,00					
Área aproximada da Ocupação (m²) Faixa de Domínio							
Área aproximada da Ocupação (m²) na Faixa "Non Aedificandi"							
Área aproximada da Ocupação (m²) na Faixa de Domínio e Faixa "Non Aedificandi"		8,01					
06 OBSERVAÇÕES							

	<p>CADASTRO DE OCUPAÇÃO</p>	
<p>07</p>	<p>RELATÓRIO FOTOGRÁFICO DA OCUPAÇÃO</p>	
		
<p>Data da Foto: 15/04/14 - Direção: 84,1 - Latitude: -20,0422013551183 - Longitude: -40,3914652672041</p>	<p>Data da Foto: 15/04/14 - Direção 125,4 - Latitude -20,0422013551183 - Longitude -40,3914652672041</p>	
		
<p>Data da Foto: 15/04/14 - Direção: 153,3 - Latitude: -20,0422213878669 - Longitude: -40,3913710546125</p>		

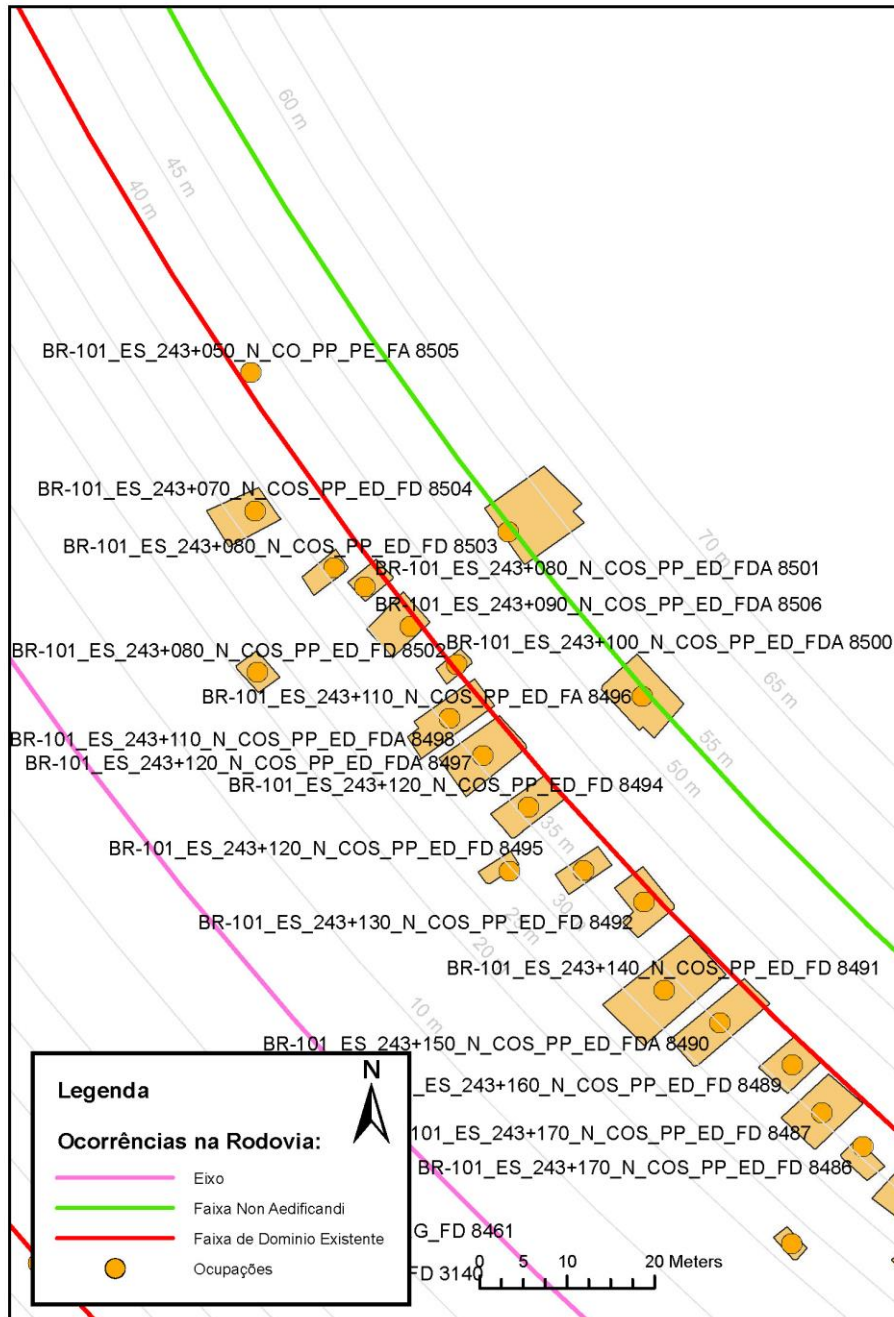




CADASTRO DE OCUPAÇÃO





08

CROQUI ESQUEMÁTICO



		CADASTRO SÓCIOECONÔMICO					
01 DADOS DO LEVANTAMENTO DE CAMPO							
Código Cadastro		BR-101_ES_243+100_N_COS_PP_ED_FDA 8500					
Técnico Responsável		JÉSSICA KELLNA DE SOUZA AZEVEDO			Data	15/04/2014	
02 DADOS DO OCUPANTE							
Nome / Razão Social		MAYCON HENRIQUE GOMES MIRANDA					
Contato		-					
03 DADOS DO ENTREVISTADO							
Nome do Entrevistado		AMÉLIA TEIXEIRA GOMES					
Contato		27 97074646					
04 LOCALIZAÇÃO							
Rodovia	BR-101	km	243+100	Sentido	NORTE		
Município	SERRA	Bairro	CIDADE NOVA DA SERRA	UF	ES		
Coordenadas	N	7783236,353	E	354475,679			
Zona	X	Rural		Urbana			
Dados Gerais:							
X	Entrevista Realizada			Adulto Ausente			Recusa à Entrevista
	Ocupação Fechada			Ocupação Abandonada			Outros
05 CARACTERÍSTICAS DA OCUPAÇÃO							
Condições de Ocupação		X	Próprio		Alugado		Cedido
Tempo de Ocupação		14					
Tipo de Documentação Existente							
	Escritura Registrada			Documento de Posse			Requerimento de Usucapião
	Termo de Cessão			Termo de Doação			Contrato de Compra e Venda
	Recibo de Compra e Venda		X	Nenhum Documento			Não Informado
	Outros:						
Tipologia da Construção							
Fechamento	X	Construção e madeira			Construção em alvenaria		
Cobertura		Laje		Fibrocimento		Cerâmica	X
		Zinco		Material aproveitado		Outros	
Área Construída e Número de Pavimentos da Ocupação							
Área Total Construída (m ²)		8,01			nº de Pavimentos		1
06 CONDIÇÕES DA OCUPAÇÃO							
Condições de Utilização							
X	Exclusivamente Residencial			Exclusivamente Comercial			Exclusivamente Industrial
	Agropecuários			Residencial e Industrial			Residencial e Comercial
	Outros:						
07 CARACTERÍSTICAS DA OCUPAÇÃO RESIDENCIAL							
Categoria dos Ocupantes							
Tipos		Quantidade					
Membros da família		3					
Empregados permanentes		0					
Empregados temporários		0					
Parceiros/meeiros		0					
Outros		0					
Economia de Subsistência			Sim	X	Não		
Tipo de Produção local			Agricultura		Criação de Animais		Manufatura
						Máquinas e Equipamentos	Outros

		CADASTRO SÓCIOECONÔMICO					
Condições do Entrevistado							
X	Titular da Família		Cônjuge do Titular da Família		Titular da Família Secundária		
	Cônjuge do Titular da Família Secundária		Outros:				
Tipo de Residência							
X	Edificação Isolada		Conjunto de Edificações		Condomínio		
	Aglomerado subnormal		Aglomerado Rural		Outros:		
08	CARACTERÍSTICAS DA OCUPAÇÃO COMERCIAL / INDUSTRIAL						
Condições do Entrevistado							
	Dono do Estabelecimento		Funcionário		Outros:		
Atividade Comercial							
	Bar		Mercearia		Quitanda		Açougue
	Farmácia		Barraca		Barbearia		Indústria
	Outros:						
Faturamento Médio Mensal (R\$)							
	Menos de 250,00		De 251,00 à 500,00		De 501,00 à 1.000,00		De 1.001,00 à 2.000,00
	De 2.001,00 à 5.000,00		De 5.001,00 à 10.000,00		Mais de 10.000,00		
Categoria dos Empregados:		0	Mão de obra familiar			0	Contratados
09	ESTIMATIVAS E PERSPECTIVAS						
Valores Estimados da Ocupação pelo Ocupante (R\$)							
Expectativas Quanto ao Futuro							
X	Interesse em permanecer no local		Interesse em permanecer no bairro		Interesse em permanecer no município		
	Interesse em ir para a área urbana		Interesse em retornar ao local de origem		Interesse em ir para a área rural		
	Outros:						
Expectativas Quanto a Mudança de Atividade							
X	Interesse em parecer na mesma atividade			Interesse em mudar de atividade			
	Outro tipo de atividade:						
Viabilidade do Remanescente do Terreno Ocupado							
	Há área remanescente suficiente para a relocação da ocupação						
	Há área para a manutenção dos modelos de produção vigentes						
X	Não há área suficiente para a relocação da ocupação						
	Não há área suficiente para a relocação e produção vigentes						
	As condições topográficas da área são adversas para qualquer tipo de relocação						
	Outros:						