
		CADASTRO DE OCUPAÇÃO					
01 DADOS DO LEVANTAMENTO DE CAMPO							
Código Cadastro		BR-101_ES_243+090_N_COS_PP_ED_FDA 8506					
Técnico Responsável		JÉSSICA KELLNA DE SOUZA AZEVEDO			Data	15/04/2014	
02 DADOS DO OCUPANTE							
Nome / Razão Social		IVONETE RODRIGUES BASILU					
Contato		(27) 998975539					
03 LOCALIZAÇÃO							
Rodovia	BR-101	km	243+090		Sentido	NORTE	
Município	SERRA	Bairro			UF	ES	
Coordenadas	N	7783240,678			E	354470,387	
04 CARACTERIZAÇÃO							
Localização	<input checked="" type="checkbox"/>	Pista Principal		<input type="checkbox"/> Pista Marginal			
Faixa Ocupada		Faixa de Domínio		<input checked="" type="checkbox"/> Faixa "Non Aedificandi"		<input type="checkbox"/> Faixa de Domínio e Faixa "Non Aedificandi"	
Tipo de Ocupação	<input checked="" type="checkbox"/>	Edificação		Barraca	<input type="checkbox"/>	Placa	<input type="checkbox"/> Outdoor
	<input type="checkbox"/>	Totem		Agricultura	<input type="checkbox"/>	Entulho	<input type="checkbox"/> Radar
	<input type="checkbox"/>	Semáforo		Muro		<input type="checkbox"/> Caixa D'Água	
	<input type="checkbox"/>	Rede de Telecomunicação		Rede de Água e Esgoto		<input type="checkbox"/> Rede de Eletricidade	
	<input type="checkbox"/>	Rede Petróleo e Gás		Ponto de Ônibus		<input type="checkbox"/> Outros	
Tipo de Edificação	<input checked="" type="checkbox"/>	Residencial		Comercial	<input type="checkbox"/>	Industrial	<input type="checkbox"/> Institucional
	<input type="checkbox"/>	Misto		Público	<input type="checkbox"/>	Outros	
Zona	<input checked="" type="checkbox"/>	Rural		Urbana			
Época Construção		Antes de 1979		<input checked="" type="checkbox"/>	Depois de 1979		
Posicionamento	<input type="checkbox"/>	Transversal		Longitudinal		<input checked="" type="checkbox"/>	Pontual
	<input type="checkbox"/>	Aérea		Subterrânea		<input checked="" type="checkbox"/>	Superfície
2ª Coordenadas	N	0			E	0	
05 DADOS CADASTRAIS							
Extensão da Faixa de Domínio na localidade (m)		40					
Extensão da Faixa "Non Aedificandi" na localidade (m)		15,00					
Área aproximada da Ocupação (m²) Faixa de Domínio							
Área aproximada da Ocupação (m²) na Faixa "Non Aedificandi"							
Área aproximada da Ocupação (m²) na Faixa de Domínio e Faixa "Non Aedificandi"		26,74					
06 OBSERVAÇÕES							

	<p align="center">CADASTRO DE OCUPAÇÃO</p>		
<p>07</p>	<p align="center">RELATÓRIO FOTOGRÁFICO DA OCUPAÇÃO</p>		
			
<p>Data da Foto: 15/04/14 - Direção: 109,1 - Latitude: -20,0422220165097 - Longitude: -40,3914931789417</p>	<p>Data da Foto: 15/04/14 - Direção 158,1 - Latitude -20,0422370201163 - Longitude -40,3914990462739</p>		
			
<p>Data da Foto: 15/04/14 - Direção: 161,5 - Latitude: -20,0422370201163 - Longitude: -40,3914990462739</p>			

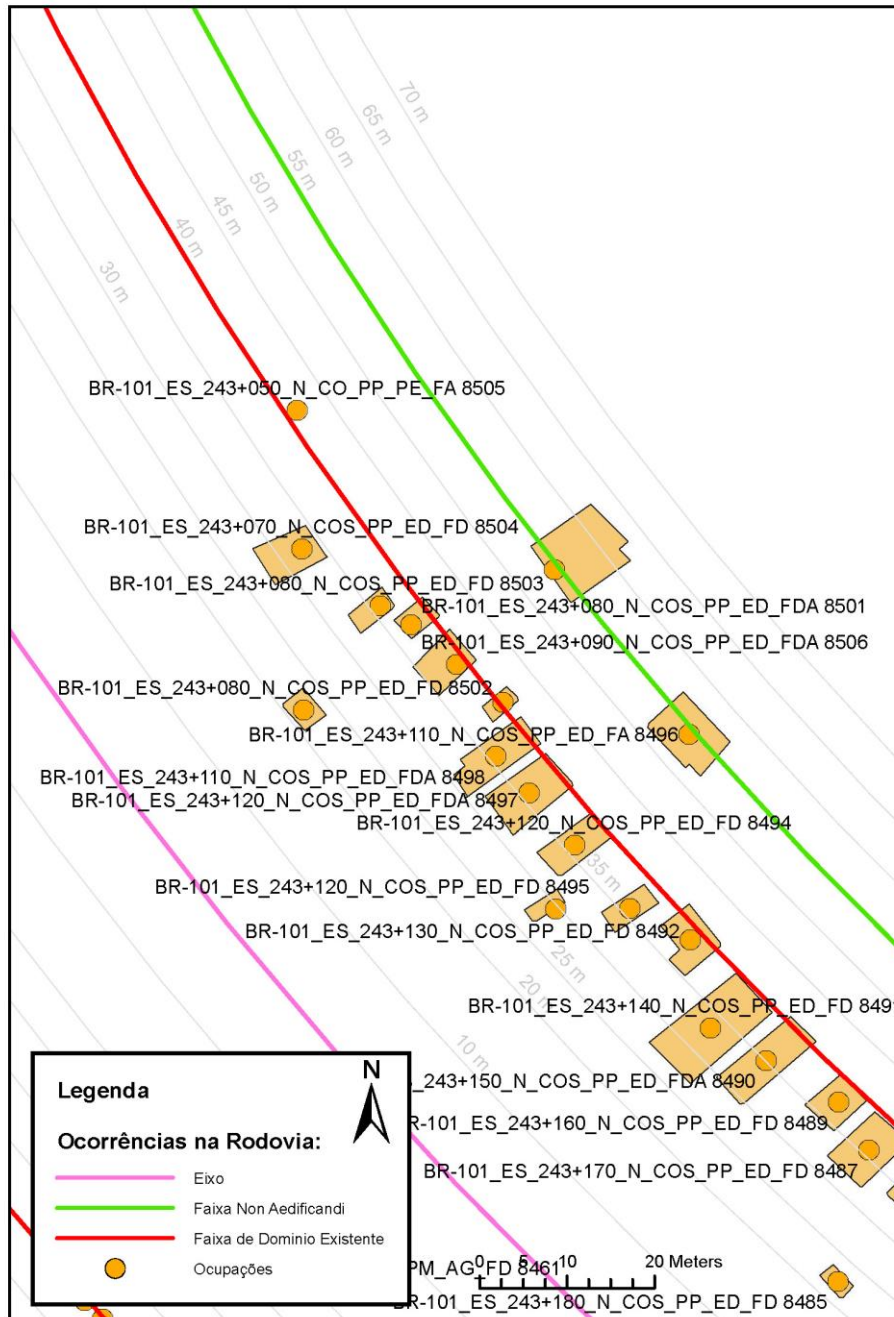




CADASTRO DE OCUPAÇÃO





08

CROQUI ESQUEMÁTICO



		CADASTRO SÓCIOECONÔMICO					
01 DADOS DO LEVANTAMENTO DE CAMPO							
Código Cadastro		BR-101_ES_243+090_N_COS_PP_ED_FDA 8506					
Técnico Responsável		JÉSSICA KELLNA DE SOUZA AZEVEDO			Data	15/04/2014	
02 DADOS DO OCUPANTE							
Nome / Razão Social		IVONETE RODRIGUES BASILU					
Contato		(27) 998975539					
03 DADOS DO ENTREVISTADO							
Nome do Entrevistado							
Contato							
04 LOCALIZAÇÃO							
Rodovia	BR-101		km	243+090		Sentido	NORTE
Município	SERRA		Bairro			UF	ES
Coordenadas	N	7783240,678			E	354470,387	
Zona	X	Rural		Urbana			
Dados Gerais:							
		Entrevista Realizada				Adulto Ausente	
						Recusa à Entrevista	
X	Ocupação Fechada				Ocupação Abandonada		Outros
05 CARACTERÍSTICAS DA OCUPAÇÃO							
Condições de Ocupação			Próprio		Alugado		Cedido
Tempo de Ocupação		0					
Tipo de Documentação Existente							
		Escritura Registrada				Documento de Posse	
						Requerimento de Usucapião	
		Termo de Cessão				Termo de Doação	
						Contrato de Compra e Venda	
		Recibo de Compra e Venda				Nenhum Documento	
						Não Informado	
		Outros:					
Tipologia da Construção							
Fechamento		Construção e madeira			Construção em alvenaria		
							Outras
Cobertura		Laje		Fibrocimento		Cerâmica	
						Plástico	
		Zinco		Material aproveitado		Outros	
Área Construída e Número de Pavimentos da Ocupação							
Área Total Construída (m ²)		26,74			nº de Pavimentos		0
06 CONDIÇÕES DA OCUPAÇÃO							
Condições de Utilização							
		Exclusivamente Residencial				Exclusivamente Comercial	
						Exclusivamente Industrial	
		Agropecuários				Residencial e Industrial	
						Residencial e Comercial	
		Outros:					
07 CARACTERÍSTICAS DA OCUPAÇÃO RESIDENCIAL							
Categoria dos Ocupantes							
Tipos		Quantidade					
Membros da família		0					
Empregados permanentes		0					
Empregados temporários		0					
Parceiros/meeiros		0					
Outros		0					
Economia de Subsistência			Sim	X	Não		
Tipo de Produção local		Agricultura		Criação de Animais		Manufatura	
						Máquinas e Equipamentos	Outros

		CADASTRO SÓCIOECONÔMICO							
Condições do Entrevistado									
Titular da Família		Cônjuge do Titular da Família		Titular da Família Secundária					
Cônjuge do Titular da Família Secundária		Outros:							
Tipo de Residência									
Edificação Isolada		Conjunto de Edificações		Condomínio					
Aglomerado subnormal		Aglomerado Rural		Outros:					
08	CARACTERÍSTICAS DA OCUPAÇÃO COMERCIAL / INDUSTRIAL								
Condições do Entrevistado									
Dono do Estabelecimento		Funcionário		Outros:					
Atividade Comercial									
Bar		Mercearia		Quitanda		Açougue			
Farmácia		Barraca		Barbearia		Indústria			
Outros:									
Faturamento Médio Mensal (R\$)									
Menos de 250,00		De 251,00 à 500,00		De 501,00 à 1.000,00		De 1.001,00 à 2.000,00			
De 2.001,00 à 5.000,00		De 5.001,00 à 10.000,00		Mais de 10.000,00					
Categoria dos Empregados:		0		Mão de obra familiar		0		Contratados	
09	ESTIMATIVAS E PERSPECTIVAS								
Valores Estimados da Ocupação pelo Ocupante (R\$)									
Expectativas Quanto ao Futuro									
Interesse em permanecer no local		Interesse em permanecer no bairro		Interesse em permanecer no município					
Interesse em ir para a área urbana		Interesse em retornar ao local de origem		Interesse em ir para a área rural					
Outros:									
Expectativas Quanto a Mudança de Atividade									
Interesse em parecer na mesma atividade				Interesse em mudar de atividade					
Outro tipo de atividade:									
Viabilidade do Remanescente do Terreno Ocupado									
Há área remanescente suficiente para a relocação da ocupação									
Há área para a manutenção dos modelos de produção vigentes									
Não há área suficiente para a relocação da ocupação									
Não há área suficiente para a relocação e produção vigentes									
As condições topográficas da área são adversas para qualquer tipo de relocação									
Outros:									