
		CADASTRO DE OCUPAÇÃO					
01 DADOS DO LEVANTAMENTO DE CAMPO							
Código Cadastro		BR-101_ES_067+900_N_COS_PM_ED_FDA 2338					
Técnico Responsável			ANA CAROLINA MAIA DRUMOND		Data	20/03/2014	
02 DADOS DO OCUPANTE							
Nome / Razão Social		CLÁUDIO MILEIDE					
Contato		-					
03 LOCALIZAÇÃO							
Rodovia	BR-101		km	067+900		Sentido	NORTE
Município	SÃO MATEUS		Bairro	RIBEIRÃO		UF	ES
Coordenadas	N	7929345,15			E	409394,869	
04 CARACTERIZAÇÃO							
Localização		Pista Principal		X	Pista Marginal		
Faixa Ocupada		Faixa de Domínio			Faixa "Non Aedificandi"	X	Faixa de Domínio e Faixa "Non Aedificandi"
Tipo de Ocupação	X	Edificação			Barraca		Placa
		Totem			Agricultura		Entulho
		Semáforo			Muro		
		Rede de Telecomunicação			Rede de Água e Esgoto		
		Rede Petróleo e Gás			Ponto de Ônibus		
Tipo de Edificação	X	Residencial			Comercial		Industrial
		Misto			Público		Outros
Zona		Rural		X	Urbana		
Época Construção		Antes de 1979		X	Depois de 1979		
Posicionamento		Transversal			Longitudinal	X	Pontual
		Aérea			Subterrânea	X	Superfície
2ª Coordenadas	N	0			E	0	
05 DADOS CADASTRAIS							
Extensão da Faixa de Domínio na localidade (m)				0			
Extensão da Faixa "Non Aedificandi" na localidade (m)				15,00			
Área aproximada da Ocupação (m²) Faixa de Domínio							
Área aproximada da Ocupação (m²) na Faixa "Non Aedificandi"							
Área aproximada da Ocupação (m²) na Faixa de Domínio e Faixa "Non Aedificandi"				123,86			
06 OBSERVAÇÕES							

	<p>CADASTRO DE OCUPAÇÃO</p>	
07	RELATÓRIO FOTOGRÁFICO DA OCUPAÇÃO	
		
<p>Data da Foto: 20/03/14 - Direção: 26,4 - Latitude: -18,7252856372099 - Longitude: -39,8595587443932</p>	<p>Data da Foto: 20/03/14 - Direção 359,4 - Latitude -18,7252499303024 - Longitude -39,8595485184713</p>	
		
<p>Data da Foto: 20/03/14 - Direção: 70,5 - Latitude: -18,7251845933671 - Longitude: -39,8594430741294</p>		

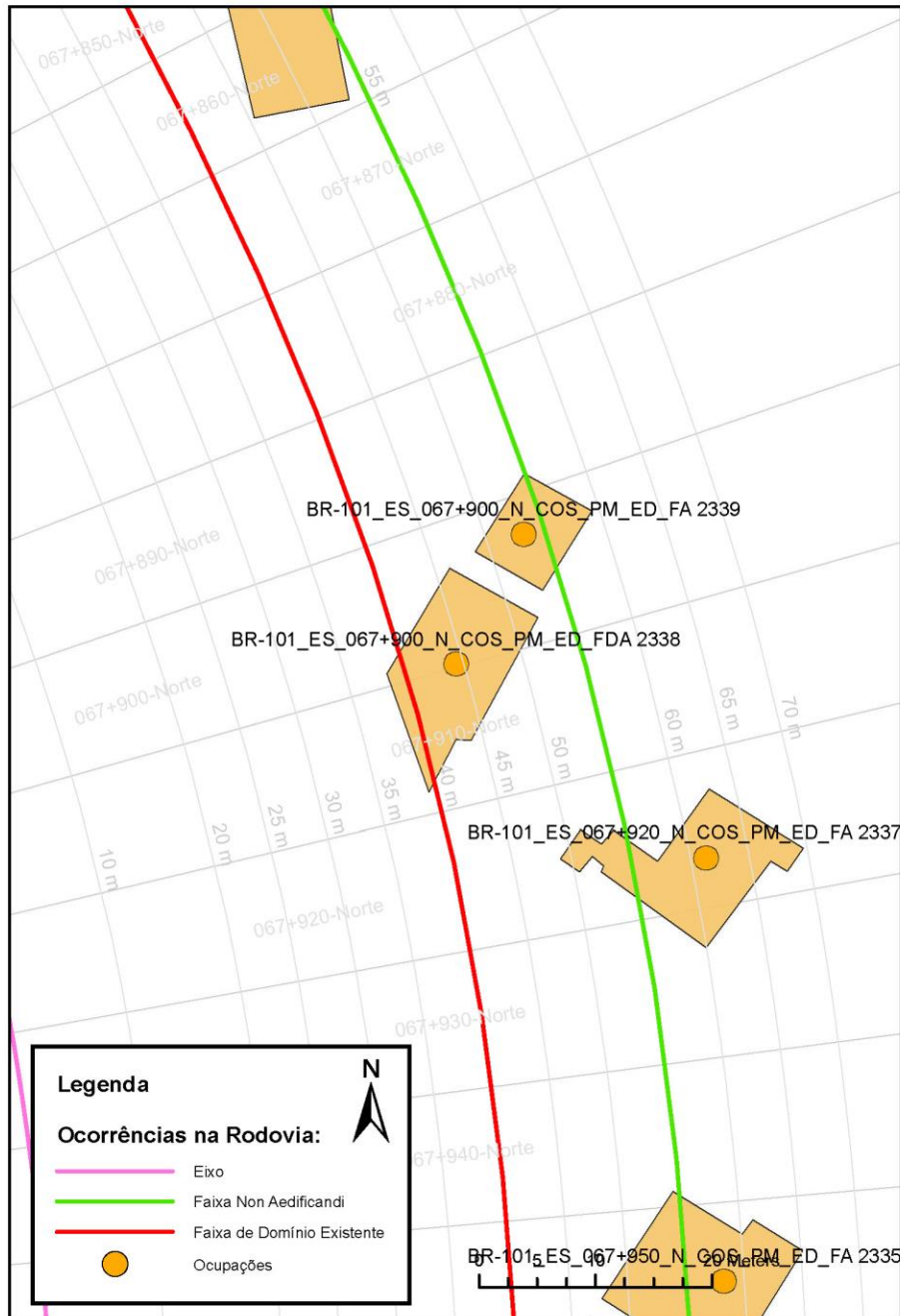




CADASTRO DE OCUPAÇÃO





08

CROQUI ESQUEMÁTICO



		CADASTRO SÓCIOECONÔMICO					
01 DADOS DO LEVANTAMENTO DE CAMPO							
Código Cadastro		BR-101_ES_067+900_N_COS_PM_ED_FDA 2338					
Técnico Responsável		ANA CAROLINA MAIA DRUMOND			Data	20/03/2014	
02 DADOS DO OCUPANTE							
Nome / Razão Social		CLÁUDIO MILEIDE					
Contato		-					
03 DADOS DO ENTREVISTADO							
Nome do Entrevistado		BENEDITO MARCOLINO					
Contato		27 995195869					
04 LOCALIZAÇÃO							
Rodovia	BR-101		km	067+900		Sentido	NORTE
Município	SÃO MATEUS		Bairro	RIBEIRÃO		UF	ES
Coordenadas	N	7929345,15			E	409394,869	
Zona		Rural	X	Urbana			
Dados Gerais:							
X	Entrevista Realizada		Adulto Ausente			Recusa à Entrevista	
	Ocupação Fechada		Ocupação Abandonada			Outros	
05 CARACTERÍSTICAS DA OCUPAÇÃO							
Condições de Ocupação		Próprio		Alugado	X	Cedido	Outros
Tempo de Ocupação		16					
Tipo de Documentação Existente							
	Escritura Registrada		Documento de Posse			Requerimento de Usucapião	
	Termo de Cessão		Termo de Doação			Contrato de Compra e Venda	
	Recibo de Compra e Venda		X	Nenhum Documento			Não Informado
	Outros:						
Tipologia da Construção							
Fechamento		Construção e madeira	X	Construção em alvenaria		Construção mista	Outras
Cobertura		Laje	X	Fibrocimento		Cerâmica	
		Zinco		Material aproveitado		Plástico	Madeira
						Outros	
Área Construída e Número de Pavimentos da Ocupação							
Área Total Construída (m ²)		0,00			nº de Pavimentos		2
06 CONDIÇÕES DA OCUPAÇÃO							
Condições de Utilização							
X	Exclusivamente Residencial		Exclusivamente Comercial			Exclusivamente Industrial	
	Agropecuários		Residencial e Industrial			Residencial e Comercial	
	Outros:						
07 CARACTERÍSTICAS DA OCUPAÇÃO RESIDENCIAL							
Categoria dos Ocupantes							
Tipos		Quantidade					
Membros da família		5					
Empregados permanentes		0					
Empregados temporários		0					
Parceiros/meeiros		0					
Outros		0					
Economia de Subsistência			Sim	X	Não		
Tipo de Produção local		Agricultura		Criação de Animais		Manufatura	Máquina e Equipamentos
							Outros

		CADASTRO SÓCIOECONÔMICO							
Condições do Entrevistado									
Titular da Família		Cônjuge do Titular da Família		Titular da Família Secundária					
Cônjuge do Titular da Família Secundária		Outros:							
Tipo de Residência									
Edificação Isolada		Conjunto de Edificações		Condomínio					
Agglomerado subnormal		Agglomerado Rural		Outros:					
08 CARACTERÍSTICAS DA OCUPAÇÃO COMERCIAL / INDUSTRIAL									
Condições do Entrevistado									
Dono do Estabelecimento		Funcionário		Outros:					
Atividade Comercial									
Bar		Mercearia		Quitanda		Açougue			
Farmácia		Barraca		Barbearia		Indústria			
Outros:									
Faturamento Médio Mensal (R\$)									
Menos de 250,00		De 251,00 à 500,00		De 501,00 à 1.000,00		De 1.001,00 à 2.000,00			
De 2.001,00 à 5.000,00		De 5.001,00 à 10.000,00		Mais de 10.000,00					
Categoria dos Empregados:		0		Mão de obra familiar		0		Contratados	
09 ESTIMATIVAS E PERSPECTIVAS									
Valores Estimados da Ocupação pelo Ocupante (R\$)				R\$ 200.000,00					
Expectativas Quanto ao Futuro									
X Interesse em permanecer no local		Interesse em permanecer no bairro		Interesse em permanecer no município					
Interesse em ir para a área urbana		Interesse em retomar ao local de origem		Interesse em ir para a área rural					
Outros:									
Expectativas Quanto a Mudança de Atividade									
X Interesse em permanecer na mesma atividade		Interesse em mudar de atividade							
Outro tipo de atividade:									
Viabilidade do Remanescente do Terreno Ocupado									
Há área remanescente suficiente para a relocação da ocupação									
Há área para a manutenção dos modelos de produção vigentes									
X Não há área suficiente para a relocação da ocupação		Não há área suficiente para a relocação e produção vigentes							
As condições topográficas da área são adversas para qualquer tipo de relocação									
Outros:									