
		CADASTRO DE OCUPAÇÃO					
01 DADOS DO LEVANTAMENTO DE CAMPO							
Código Cadastro		BR-101_ES_067+680_N_COS_PP_ED_FDA 2759					
Técnico Responsável		MARCOS ANTÔNIO PROENÇA			Data	25/03/2014	
02 DADOS DO OCUPANTE							
Nome / Razão Social		MECÂNICA DO GRANDE					
Contato		27 37632933					
03 LOCALIZAÇÃO							
Rodovia	BR-101		km	067+680		Sentido	NORTE
Município	SÃO MATEUS		Bairro	DOM JOSÉ DALVIT		UF	ES
Coordenadas	N	7929551,65			E	409279,227	
04 CARACTERIZAÇÃO							
Localização	X	Pista Principal		Pista Marginal			
Faixa Ocupada		Faixa de Domínio		Faixa "Non Aedificandi"	X	Faixa de Domínio e Faixa "Non Aedificandi"	
Tipo de Ocupação	X	Edificação		Barraca		Placa	Outdoor
		Totem		Agricultura		Entulho	Radar
		Semáforo		Muro			Caixa D'Água
		Rede de Telecomunicação		Rede de Água e Esgoto			Rede de Eletricidade
		Rede Petróleo e Gás		Ponto de Ônibus			Outros
Tipo de Edificação		Residencial	X	Comercial		Industrial	Institucional
		Misto		Público		Outros	
Zona		Rural	X	Urbana			
Época Construção		Antes de 1979	X	Depois de 1979			
Posicionamento		Transversal		Longitudinal		X	Pontual
		Aérea		Subterrânea		X	Superfície
2ª Coordenadas	N	0			E	0	
05 DADOS CADASTRAIS							
Extensão da Faixa de Domínio na localidade (m)			0				
Extensão da Faixa "Non Aedificandi" na localidade (m)			15,00				
Área aproximada da Ocupação (m²) Faixa de Domínio							
Área aproximada da Ocupação (m²) na Faixa "Non Aedificandi"							
Área aproximada da Ocupação (m²) na Faixa de Domínio e Faixa "Non Aedificandi"			246,7				
06 OBSERVAÇÕES							

	<p>CADASTRO DE OCUPAÇÃO</p>	
<p>07</p>	<p>RELATÓRIO FOTOGRÁFICO DA OCUPAÇÃO</p>	
		
<p>Data da Foto: 25/03/14 - Direção: 309,4 - Latitude: -18,7235823925759 - Longitude: -39,8606504872812</p>	<p>Data da Foto: 25/03/14 - Direção 352,0 - Latitude -18,7235017586674 - Longitude -39,8606860265507</p>	
		
<p>Data da Foto: 25/03/14 - Direção: 120,3 - Latitude: -18,7235745974059 - Longitude: -39,8606549296899</p>		

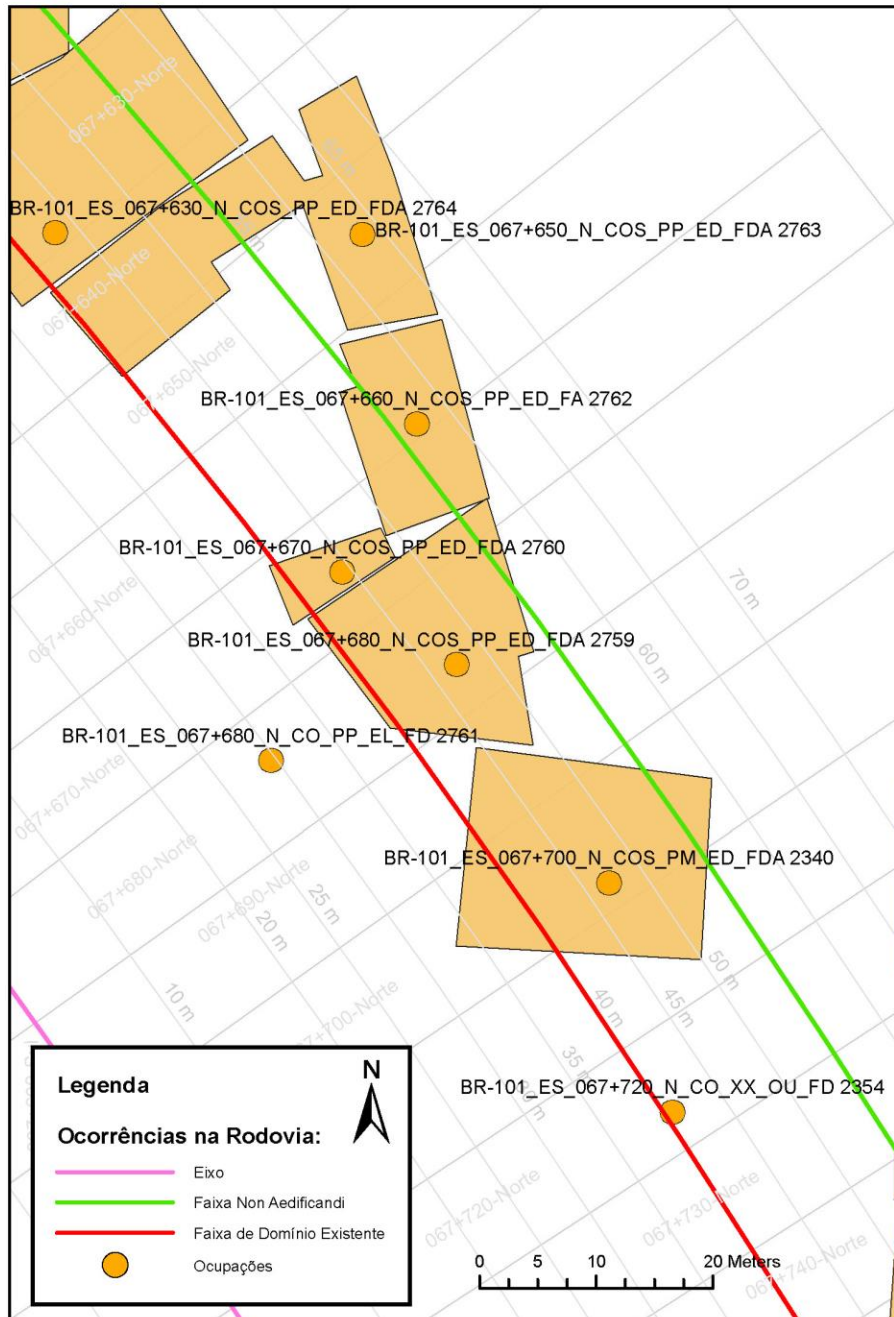




CADASTRO DE OCUPAÇÃO





08

CROQUI ESQUEMÁTICO



		CADASTRO SÓCIOECONÔMICO												
01 DADOS DO LEVANTAMENTO DE CAMPO														
Código Cadastro		BR-101_ES_067+680_N_COS_PP_ED_FDA 2759												
Técnico Responsável		MARCOS ANTÔNIO PROENÇA			Data	25/03/2014								
02 DADOS DO OCUPANTE														
Nome / Razão Social		MECÂNICA DO GRANDE												
Contato		27 37632933												
03 DADOS DO ENTREVISTADO														
Nome do Entrevistado		DEUZENIR DOS SANTOS ALVES												
Contato		27 37632933												
04 LOCALIZAÇÃO														
Rodovia		BR-101		km	067+680		Sentido	NORTE						
Município		SÃO MATEUS		Bairro	DOM JOSÉ DALVIT		UF	ES						
Coordenadas		N	7929551,65			E	409279,227							
Zona			Rural	X	Urbana									
Dados Gerais:														
X	Entrevista Realizada			Adulto Ausente			Recusa à Entrevista							
	Ocupação Fechada			Ocupação Abandonada			Outros							
05 CARACTERÍSTICAS DA OCUPAÇÃO														
Condições de Ocupação			Próprio	X	Alugado		Cedido		Ocupação		Outros			
Tempo de Ocupação		10												
Tipo de Documentação Existente														
	Escritura Registrada			Documento de Posse			Requerimento de Usucapião							
	Termo de Cessão			Termo de Doação			Contrato de Compra e Venda							
	Recibo de Compra e Venda			Nenhum Documento			Não Informado							
X	Outros: RECIBO DE COMPRA E VENDA													
Tipologia da Construção														
Fechamento			Construção e madeira		X	Construção em alvenaria			Construção mista			Outras		
Cobertura		X	Laje		Fibrocimento			Cerâmica			Plástico		Madeira	
			Zinco		Material aproveitado			Outros						
Área Construída e Número de Pavimentos da Ocupação														
Área Total Construída (m ²)		0,00				nº de Pavimentos		2						
06 CONDIÇÕES DA OCUPAÇÃO														
Condições de Utilização														
	Exclusivamente Residencial			X	Exclusivamente Comercial				Exclusivamente Industrial					
	Agropecuários				Residencial e Industrial				Residencial e Comercial					
	Outros:													
07 CARACTERÍSTICAS DA OCUPAÇÃO RESIDENCIAL														
Categoria dos Ocupantes														
Tipos		Quantidade												
Membros da família		0												
Empregados permanentes		4												
Empregados temporários		0												
Parceiros/meeiros		0												
Outros		0												
Economia de Subsistência			Sim	X	Não									
Tipo de Produção local			Agricultura		Criação de Animais			Manufatura			Máquina e Equipamentos			Outros

		CADASTRO SÓCIOECONÔMICO					
Condições do Entrevistado							
Titular da Família		Cônjuge do Titular da Família		Titular da Família Secundária			
Cônjuge do Titular da Família Secundária		Outros:					
Tipo de Residência							
Edificação Isolada		Conjunto de Edificações		Condomínio			
Aglomerado subnormal		Aglomerado Rural		Outros:			
08	CARACTERÍSTICAS DA OCUPAÇÃO COMERCIAL / INDUSTRIAL						
Condições do Entrevistado							
X	Dono do Estabelecimento		Funcionário		Outros:		
Atividade Comercial							
Bar		Mercearia		Quitanda		Açougue	
Farmácia		Barraca		Barbearia		Indústria	
X	Outros: OFICINA MECÂNICA E AUTO PEÇAS						
Faturamento Médio Mensal (R\$)							
Menos de 250,00		De 251,00 à 500,00		De 501,00 à 1.000,00		De 1.001,00 à 2.000,00	
X	De 2.001,00 à 5.000,00		De 5.001,00 à 10.000,00		Mais de 10.000,00		
Categoria dos Empregados:		0	Mão de obra familiar		4	Contratados	
09	ESTIMATIVAS E PERSPECTIVAS						
Valores Estimados da Ocupação pelo Ocupante (R\$)							
Expectativas Quanto ao Futuro							
X	Interesse em permanecer no local		Interesse em permanecer no bairro		Interesse em permanecer no município		
Interesse em ir para a área urbana		Interesse em retomar ao local de origem		Interesse em ir para a área rural			
Outros:							
Expectativas Quanto a Mudança de Atividade							
X	Interesse em permanecer na mesma atividade			Interesse em mudar de atividade			
Outro tipo de atividade:							
Viabilidade do Remanescente do Terreno Ocupado							
Há área remanescente suficiente para a relocação da ocupação							
Há área para a manutenção dos modelos de produção vigentes							
X	Não há área suficiente para a relocação da ocupação						
Não há área suficiente para a relocação e produção vigentes							
As condições topográficas da área são adversas para qualquer tipo de relocação							
Outros:							