



| | | | | | | | | |
|---|--|--|-------------------------|--------|-------------------------|---|--|----------------------|
|  | | CADASTRO DE OCUPAÇÃO | | | |  | | |
| 01 DADOS DO LEVANTAMENTO DE CAMPO | | | | | | | | |
| Código Cadastro | | BR-101_ES_067+000_S_COS_PM_ED_FDA_2232 | | | | | | |
| Técnico Responsável | | PAMELLA DE SOUZA RIBEIRO | | | Data | 20/03/2014 | | |
| 02 DADOS DO OCUPANTE | | | | | | | | |
| Nome / Razão Social | | MULTIPLAN PEÇAS AUTOMOTIVAS | | | | | | |
| Contato | | 27 33137888 | | | | | | |
| 03 LOCALIZAÇÃO | | | | | | | | |
| Rodovia | | BR-101 | | km | 067+000 | | Sentido | SUL |
| Município | | SÃO MATEUS | | Bairro | VILA NOVA | | UF | ES |
| Coordenadas | | N 7929843,212 | | | E | 408659,465 | | |
| 04 CARACTERIZAÇÃO | | | | | | | | |
| Localização | | Pista Principal | | X | Pista Marginal | | | |
| Faixa Ocupada | | Faixa de Domínio | | | Faixa "Non Aedificandi" | X | Faixa de Domínio e Faixa "Non Aedificandi" | |
| Tipo de Ocupação | | X | Edificação | | Barraca | | Placa | Outdoor |
| | | | Totem | | Agricultura | | Entulho | Radar |
| | | | Semáforo | | Muro | | | Caixa D'Água |
| | | | Rede de Telecomunicação | | Rede de Água e Esgoto | | | Rede de Eletricidade |
| | | | Rede Petróleo e Gás | | Ponto de Ônibus | | | Outros |
| Tipo de Edificação | | Residencial | | X | Comercial | | Industrial | Institucional |
| | | Misto | | | Público | | Outros | |
| Zona | | Rural | | X | Urbana | | | |
| Época Construção | | Antes de 1979 | | | Depois de 1979 | | | |
| Posicionamento | | Transversal | | | Longitudinal | X | Pontual | |
| | | Aérea | | | Subterrânea | X | Superfície | |
| 2ª Coordenadas | | N 0 | | | E | 0 | | |
| 05 DADOS CADASTRAIS | | | | | | | | |
| Extensão da Faixa de Domínio na localidade (m) | | | | 0 | | | | |
| Extensão da Faixa "Non Aedificandi" na localidade (m) | | | | 15,00 | | | | |
| Área aproximada da Ocupação (m²) Faixa de Domínio | | | | | | | | |
| Área aproximada da Ocupação (m²) na Faixa "Non Aedificandi" | | | | | | | | |
| Área aproximada da Ocupação (m²) na Faixa de Domínio e Faixa "Non Aedificandi" | | | | 978,58 | | | | |
| 06 OBSERVAÇÕES | | | | | | | | |
| | | | | | | | | |



CADASTRO DE OCUPAÇÃO



07

RELATÓRIO FOTOGRÁFICO DA OCUPAÇÃO



Data da Foto: 20/03/14 - Direção: 146,0 - Latitude: -18,7205758458178 - Longitude: -39,8662000615521



Data da Foto: 20/03/14 - Direção 72,3 - Latitude -18,7204824295069 - Longitude -39,8663603235407



Data da Foto: 20/03/14 - Direção: 141,8 - Latitude: -18,7205756781797 - Longitude: -39,8660896718873

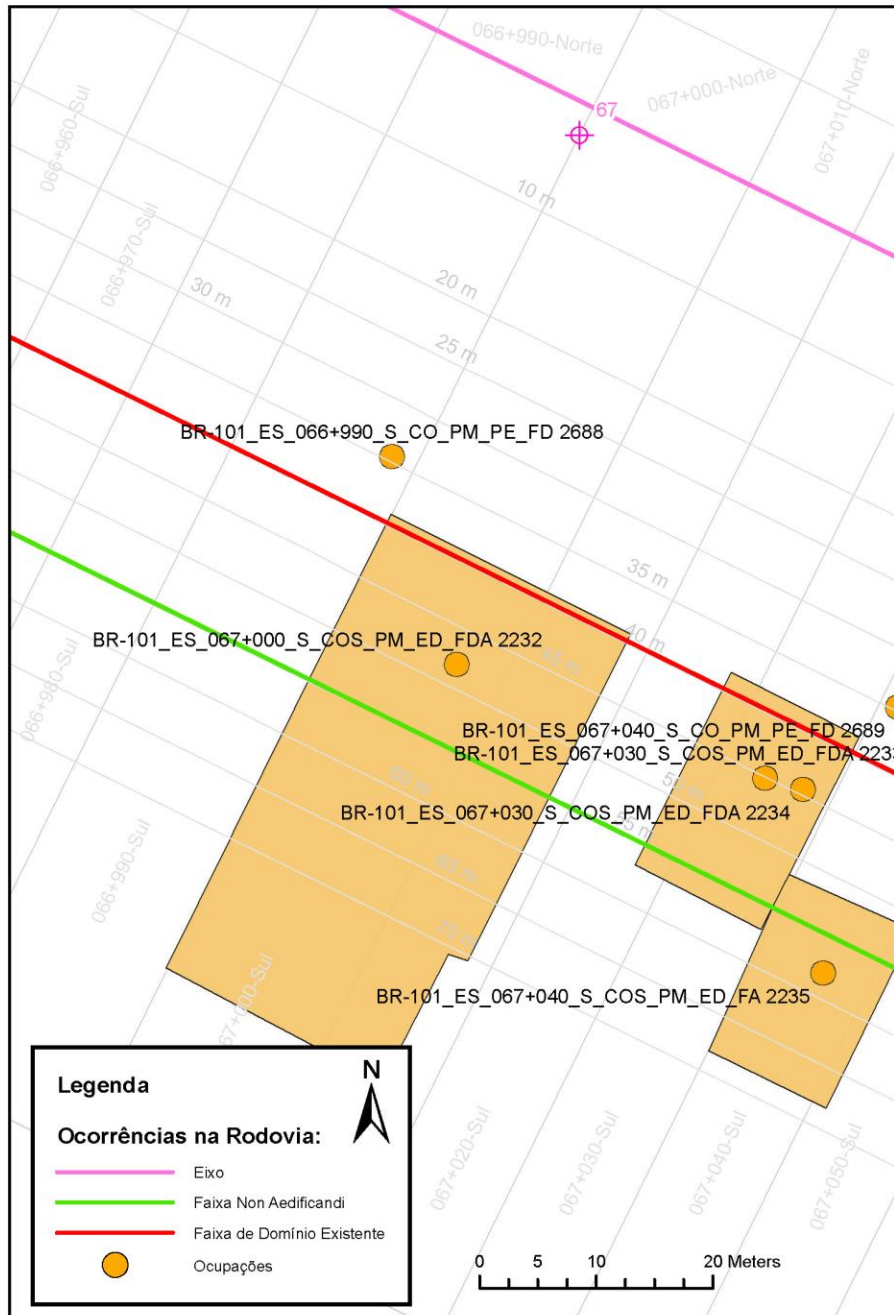




CADASTRO DE OCUPAÇÃO





08

CROQUI ESQUEMÁTICO



| | | | | | | | |
|---|----------------------------|--|---------------------|--------------------------|------------------|---|------------------------|
|  | | CADASTRO SÓCIOECONÔMICO | | | |  | |
| 01 DADOS DO LEVANTAMENTO DE CAMPO | | | | | | | |
| Código Cadastro | | BR-101_ES_067+000_S_COS_PM_ED_FDA 2232 | | | | | |
| Técnico Responsável | | PAMELLA DE SOUZA RIBEIRO | | | Data | 20/03/2014 | |
| 02 DADOS DO OCUPANTE | | | | | | | |
| Nome / Razão Social | | MULTIPLAN PEÇAS AUTOMOTIVAS | | | | | |
| Contato | | 27 33137888 | | | | | |
| 03 DADOS DO ENTREVISTADO | | | | | | | |
| Nome do Entrevistado | | VINÍCIUS AZZARI | | | | | |
| Contato | | 27 995287888 | | | | | |
| 04 LOCALIZAÇÃO | | | | | | | |
| Rodovia | BR-101 | km | 067+000 | | Sentido | SUL | |
| Município | SÃO MATEUS | Bairro | VILA NOVA | | UF | ES | |
| Coordenadas | N | 7929843,212 | | | E | 408659,465 | |
| Zona | | Rural | X | Urbana | | | |
| Dados Gerais: | | | | | | | |
| X | Entrevista Realizada | | Adulto Ausente | | | Recusa à Entrevista | |
| | Ocupação Fechada | | Ocupação Abandonada | | | Outros | |
| 05 CARACTERÍSTICAS DA OCUPAÇÃO | | | | | | | |
| Condições de Ocupação | | Próprio | X | Alugado | Cedido | Ocupação | Outros |
| Tempo de Ocupação | | 3 | | | | | |
| Tipo de Documentação Existente | | | | | | | |
| | Escritura Registrada | | Documento de Posse | | | Requerimento de Usucapião | |
| | Termo de Cessão | | Termo de Doação | | | Contrato de Compra e Venda | |
| | Recibo de Compra e Venda | | Nenhum Documento | | | Não Informado | |
| X | Outros: NÃO SABE INFORMAR | | | | | | |
| Tipologia da Construção | | | | | | | |
| Fechamento | | Construção e madeira | X | Construção em alvenaria | | Construção mista | Outras |
| Cobertura | | Laje | X | Fibrocimento | | Cerâmica | Plástico |
| | | Zinco | | Material aproveitado | | Outros | Madeira |
| Área Construída e Número de Pavimentos da Ocupação | | | | | | | |
| Área Total Construída (m ²) | | 0,00 | | | nº de Pavimentos | 2 | |
| 06 CONDIÇÕES DA OCUPAÇÃO | | | | | | | |
| Condições de Utilização | | | | | | | |
| | Exclusivamente Residencial | | X | Exclusivamente Comercial | | Exclusivamente Industrial | |
| | Agropecuários | | | Residencial e Industrial | | Residencial e Comercial | |
| | Outros: | | | | | | |
| 07 CARACTERÍSTICAS DA OCUPAÇÃO RESIDENCIAL | | | | | | | |
| Categoria dos Ocupantes | | | | | | | |
| Tipos | | Quantidade | | | | | |
| Membros da família | | 0 | | | | | |
| Empregados permanentes | | 20 | | | | | |
| Empregados temporários | | 0 | | | | | |
| Parceiros/meeiros | | 0 | | | | | |
| Outros | | 0 | | | | | |
| Economia de Subsistência | | | Sim | X | Não | | |
| Tipo de Produção local | | Agricultura | | Criação de Animais | | Manufatura | Máquina e Equipamentos |
| | | | | | | | Outros |

| | | | | | | | |
|---|--|--------------------------------|---|---|---------------------------------|---|--------------------------------------|
|  | | CADASTRO SÓCIOECONÔMICO | | | |  | |
| Condições do Entrevistado | | | | | | | |
| | Titular da Família | | | Cônjuge do Titular da Família | | | Titular da Família Secundária |
| | Cônjuge do Titular da Família Secundária | | | Outros: | | | |
| Tipo de Residência | | | | | | | |
| | Edificação Isolada | | | Conjunto de Edificações | | | Condomínio |
| | Aglomerado subnormal | | | Aglomerado Rural | | | Outros: |
| 08 | CARACTERÍSTICAS DA OCUPAÇÃO COMERCIAL / INDUSTRIAL | | | | | | |
| Condições do Entrevistado | | | | | | | |
| | Dono do Estabelecimento | | | Funcionário | | X | Outros: GERENTE |
| Atividade Comercial | | | | | | | |
| | Bar | | | Mercearia | | | Quitanda |
| | Farmácia | | | Barraca | | | Açougue |
| | Outros: AUTO PEÇAS | | | Barbearia | | | Indústria |
| X | | | | | | | |
| Faturamento Médio Mensal (R\$) | | | | | | | |
| | Menos de 250,00 | | | De 251,00 à 500,00 | | | De 501,00 à 1.000,00 |
| | De 2.001,00 à 5.000,00 | | | De 5.001,00 à 10.000,00 | | X | Mais de 10.000,00 |
| Categoria dos Empregados: | | | 0 | Mão de obra familiar | | 20 | Contratados |
| 09 | ESTIMATIVAS E PERSPECTIVAS | | | | | | |
| Valores Estimados da Ocupação pelo Ocupante (R\$) | | | | | | | |
| Expectativas Quanto ao Futuro | | | | | | | |
| X | Interesse em permanecer no local | | | Interesse em permanecer no bairro | | | Interesse em permanecer no município |
| | Interesse em ir para a área urbana | | | Interesse em retomar ao local de origem | | | Interesse em ir para a área rural |
| | Outros: | | | | | | |
| Expectativas Quanto a Mudança de Atividade | | | | | | | |
| X | Interesse em parecer na mesma atividade | | | | Interesse em mudar de atividade | | |
| | Outro tipo de atividade: | | | | | | |
| Viabilidade do Remanescente do Terreno Ocupado | | | | | | | |
| | Há área remanescente suficiente para a relocação da ocupação | | | | | | |
| | Há área para a manutenção dos modelos de produção vigentes | | | | | | |
| X | Não há área suficiente para a relocação da ocupação | | | | | | |
| | Não há área suficiente para a relocação e produção vigentes | | | | | | |
| | As condições topográficas da área são adversas para qualquer tipo de relocação | | | | | | |
| | Outros: | | | | | | |