
		CADASTRO DE OCUPAÇÃO					
01 DADOS DO LEVANTAMENTO DE CAMPO							
Código Cadastro		BR-101_ES_065+040_S_COS_PM_ED_FDA 684					
Técnico Responsável		PAMELLA DE SOUZA RIBEIRO			Data	12/03/2014	
02 DADOS DO OCUPANTE							
Nome / Razão Social		LUCIANO VICENTE NUNES					
Contato		27 997010454					
03 LOCALIZAÇÃO							
Rodovia	BR-101	km	065+040	Sentido	SUL		
Município	SÃO MATEUS	Bairro	SANTA TEREZA	UF	ES		
Coordenadas	N	7931110,366			E	407426,239	
04 CARACTERIZAÇÃO							
Localização		Pista Principal	X	Pista Marginal			
Faixa Ocupada		Faixa de Domínio		Faixa "Non Aedificandi"	X	Faixa de Domínio e Faixa "Non Aedificandi"	
Tipo de Ocupação	X	Edificação		Barraca		Placa	Outdoor
		Totem		Agricultura		Entulho	Radar
		Semáforo		Muro			Caixa D'Água
		Rede de Telecomunicação		Rede de Água e Esgoto			Rede de Eletricidade
		Rede Petróleo e Gás		Ponto de Ônibus			Outros
Tipo de Edificação	X	Residencial		Comercial		Industrial	Institucional
		Misto		Público		Outros	
Zona		Rural	X	Urbana			
Época Construção		Antes de 1979	X	Depois de 1979			
Posicionamento		Transversal		Longitudinal	X	Pontual	
		Aérea		Subterrânea	X	Superfície	
2ª Coordenadas	N	0			E	0	
05 DADOS CADASTRAIS							
Extensão da Faixa de Domínio na localidade (m)		0					
Extensão da Faixa "Non Aedificandi" na localidade (m)		15,00					
Área aproximada da Ocupação (m²) Faixa de Domínio							
Área aproximada da Ocupação (m²) na Faixa "Non Aedificandi"							
Área aproximada da Ocupação (m²) na Faixa de Domínio e Faixa "Non Aedificandi"		107,82					
06 OBSERVAÇÕES							

	<p>CADASTRO DE OCUPAÇÃO</p>	
<p>07 RELATÓRIO FOTOGRÁFICO DA OCUPAÇÃO</p>		
		
<p>Data da Foto: 12/03/14 - Direção: 194,1 - Latitude: -18,7093317741702 - Longitude: -39,8779460415616</p>	<p>Data da Foto: 12/03/14 - Direção 272,5 - Latitude -18,7094172276731 - Longitude -39,877952495627</p>	

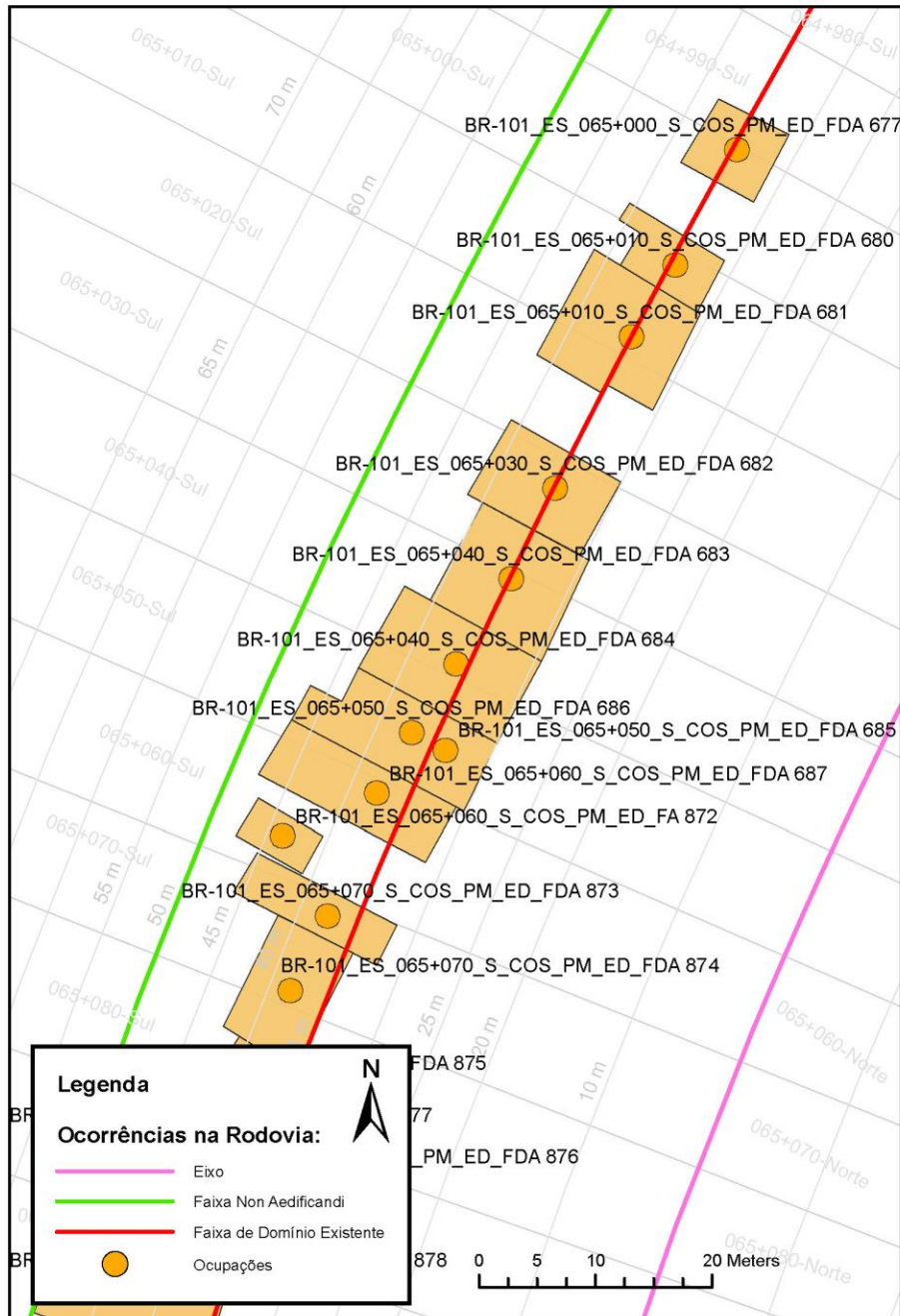




CADASTRO DE OCUPAÇÃO





08

CROQUI ESQUEMÁTICO



		CADASTRO SÓCIOECONÔMICO					
01 DADOS DO LEVANTAMENTO DE CAMPO							
Código Cadastro		BR-101_ES_065+040_S_COS_PM_ED_FDA 684					
Técnico Responsável		PAMELLA DE SOUZA RIBEIRO			Data	12/03/2014	
02 DADOS DO OCUPANTE							
Nome / Razão Social		LUCIANO VICENTE NUNES					
Contato		27 997010454					
03 DADOS DO ENTREVISTADO							
Nome do Entrevistado		LUCIANO VICENTE NUNES					
Contato		27 997010454					
04 LOCALIZAÇÃO							
Rodovia	BR-101	km	065+040		Sentido	SUL	
Município	SÃO MATEUS	Bairro	SANTA TEREZA		UF	ES	
Coordenadas	N	7931110,366			E	407426,239	
Zona		Rural	X	Urbana			
Dados Gerais:							
X	Entrevista Realizada		Adulto Ausente			Recusa à Entrevista	
	Ocupação Fechada		Ocupação Abandonada			Outros	
05 CARACTERÍSTICAS DA OCUPAÇÃO							
Condições de Ocupação		X	Próprio		Alugado		Cedido
Tempo de Ocupação		28					
Tipo de Documentação Existente							
	Escritura Registrada		Documento de Posse			Requerimento de Usucapião	
	Termo de Cessão		Termo de Doação			Contrato de Compra e Venda	
	Recibo de Compra e Venda		Nenhum Documento			Não Informado	
X	Outros: CONTRATO DE COMPRA E VENDA						
Tipologia da Construção							
Fechamento		Construção e madeira		X	Construção em alvenaria		Construção mista
Cobertura		Laje	X	Fibrocimento		Cerâmica	Plástico
		Zinco		Material aproveitado		Outros	
Área Construída e Número de Pavimentos da Ocupação							
Área Total Construída (m ²)		0,00			nº de Pavimentos		2
06 CONDIÇÕES DA OCUPAÇÃO							
Condições de Utilização							
X	Exclusivamente Residencial		Exclusivamente Comercial			Exclusivamente Industrial	
	Agropecuários		Residencial e Industrial			Residencial e Comercial	
	Outros:						
07 CARACTERÍSTICAS DA OCUPAÇÃO RESIDENCIAL							
Categoria dos Ocupantes							
Tipos		Quantidade					
Membros da família		2					
Empregados permanentes		0					
Empregados temporários		0					
Parceiros/meeiros		0					
Outros		0					
Economia de Subsistência			Sim	X	Não		
Tipo de Produção local		Agricultura		Criação de Animais		Manufatura	Máquina e Equipamentos
							Outros

		CADASTRO SÓCIOECONÔMICO					
Condições do Entrevistado							
X	Titular da Família		Cônjuge do Titular da Família		Titular da Família Secundária		
	Cônjuge do Titular da Família Secundária		Outros:				
Tipo de Residência							
X	Edificação Isolada		Conjunto de Edificações		Condomínio		
	Agglomerado subnormal		Agglomerado Rural		Outros:		
08	CARACTERÍSTICAS DA OCUPAÇÃO COMERCIAL / INDUSTRIAL						
Condições do Entrevistado							
	Dono do Estabelecimento		Funcionário			Outros:	
Atividade Comercial							
	Bar		Mercearia		Quitanda		Açougue
	Farmácia		Barraca		Barbearia		Indústria
	Outros:						
Faturamento Médio Mensal (R\$)							
	Menos de 250,00		De 251,00 à 500,00		De 501,00 à 1.000,00		De 1.001,00 à 2.000,00
	De 2.001,00 à 5.000,00		De 5.001,00 à 10.000,00		Mais de 10.000,00		
Categoria dos Empregados:		0	Mão de obra familiar			0	Contratados
09	ESTIMATIVAS E PERSPECTIVAS						
Valores Estimados da Ocupação pelo Ocupante (R\$)					R\$ 100.000,00		
Expectativas Quanto ao Futuro							
	Interesse em permanecer no local		Interesse em permanecer no bairro		X	Interesse em permanecer no município	
	Interesse em ir para a área urbana		Interesse em retomar ao local de origem		Interesse em ir para a área rural		
	Outros:						
Expectativas Quanto a Mudança de Atividade							
	Interesse em parecer na mesma atividade			Interesse em mudar de atividade			
	Outro tipo de atividade:						
Viabilidade do Remanescente do Terreno Ocupado							
	Há área remanescente suficiente para a relocação da ocupação						
	Há área para a manutenção dos modelos de produção vigentes						
X	Não há área suficiente para a relocação da ocupação						
	Não há área suficiente para a relocação e produção vigentes						
	As condições topográficas da área são adversas para qualquer tipo de relocação						
	Outros:						