
		CADASTRO DE OCUPAÇÃO						
01 DADOS DO LEVANTAMENTO DE CAMPO								
Código Cadastro		BR-101_ES_065+030_S_COS_PM_ED_FDA 682						
Técnico Responsável		PAMELLA DE SOUZA RIBEIRO			Data	12/03/2014		
02 DADOS DO OCUPANTE								
Nome / Razão Social		NILDELENE PEREIRA CORREIA						
Contato		27 997564466						
03 LOCALIZAÇÃO								
Rodovia	BR-101		km	065+030		Sentido	SUL	
Município	SÃO MATEUS		Bairro	SANTA TEREZA		UF	ES	
Coordenadas	N	7931125,47			E	407434,704		
04 CARACTERIZAÇÃO								
Localização		Pista Principal		X	Pista Marginal			
Faixa Ocupada		Faixa de Domínio			Faixa "Non Aedificandi"	X	Faixa de Domínio e Faixa "Non Aedificandi"	
Tipo de Ocupação	X	Edificação			Barraca		Placa	Outdoor
		Totem			Agricultura		Entulho	Radar
		Semáforo			Muro			Caixa D'Água
		Rede de Telecomunicação			Rede de Água e Esgoto			Rede de Eletricidade
		Rede Petróleo e Gás			Ponto de Ônibus			Outros
Tipo de Edificação	X	Residencial			Comercial		Industrial	Institucional
		Misto			Público		Outros	
Zona		Rural		X	Urbana			
Época Construção		Antes de 1979		X	Depois de 1979			
Posicionamento		Transversal			Longitudinal	X	Pontual	
		Aérea			Subterrânea	X	Superfície	
2ª Coordenadas	N	0			E	0		
05 DADOS CADASTRAIS								
Extensão da Faixa de Domínio na localidade (m)				0				
Extensão da Faixa "Non Aedificandi" na localidade (m)				15,00				
Área aproximada da Ocupação (m²) Faixa de Domínio								
Área aproximada da Ocupação (m²) na Faixa "Non Aedificandi"								
Área aproximada da Ocupação (m²) na Faixa de Domínio e Faixa "Non Aedificandi"				79,35				
06 OBSERVAÇÕES								

	<p>CADASTRO DE OCUPAÇÃO</p>	
<p>07</p>	<p>RELATÓRIO FOTOGRÁFICO DA OCUPAÇÃO</p>	
		
<p>Data da Foto: 12/03/14 - Direção: 167,5 - Latitude: -18,7091973284434 - Longitude: -39,8778436985238</p>	<p>Data da Foto: 12/03/14 - Direção 125,7 - Latitude -18,7091439776297 - Longitude -39,8778060637786</p>	

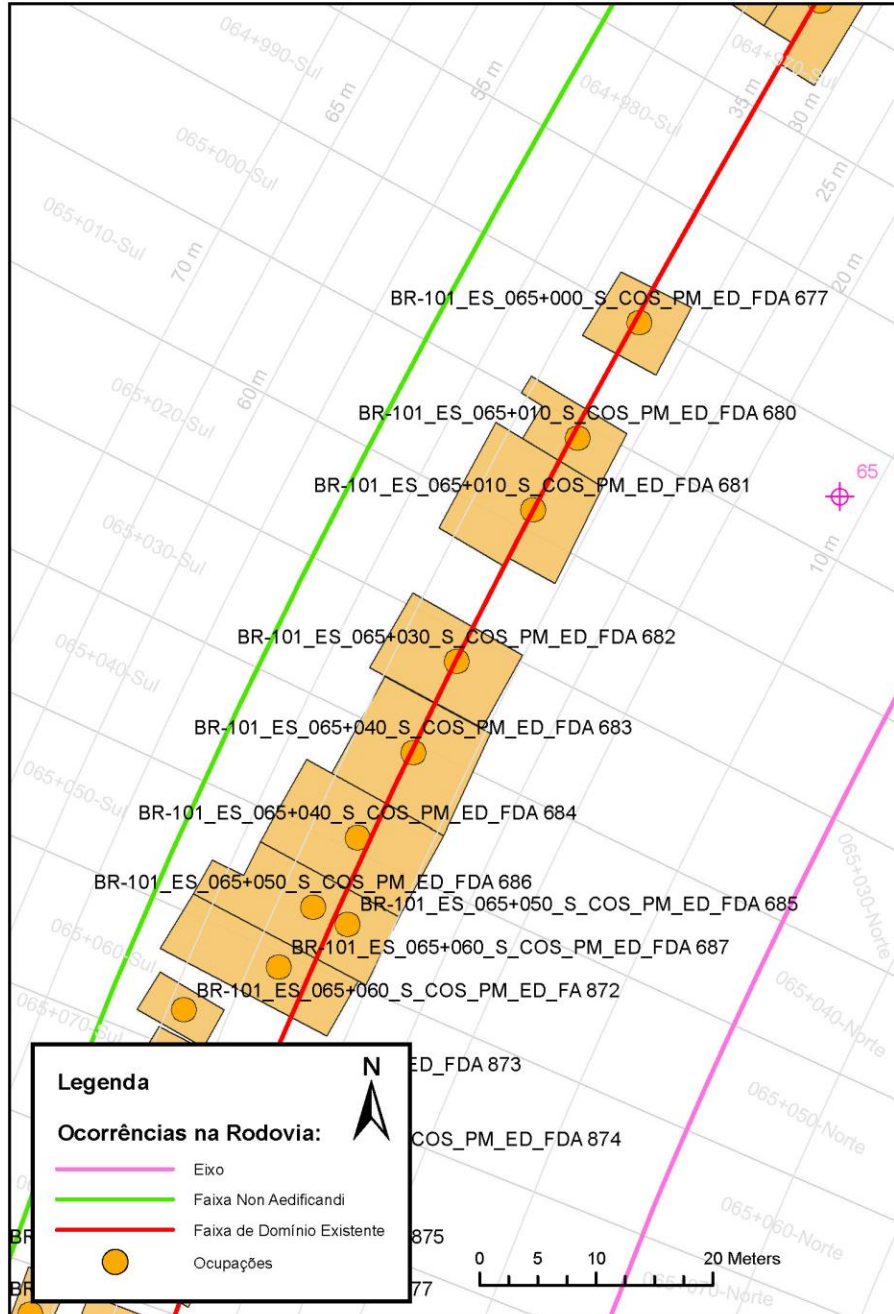




CADASTRO DE OCUPAÇÃO





08

CROQUI ESQUEMÁTICO



		CADASTRO SÓCIOECONÔMICO					
01 DADOS DO LEVANTAMENTO DE CAMPO							
Código Cadastro		BR-101_ES_065+030_S_COS_PM_ED_FDA 682					
Técnico Responsável		PAMELLA DE SOUZA RIBEIRO			Data	12/03/2014	
02 DADOS DO OCUPANTE							
Nome / Razão Social		NILDELENE PEREIRA CORREIA					
Contato		27 997564466					
03 DADOS DO ENTREVISTADO							
Nome do Entrevistado		NILDELENE PEREIRA CORREIA					
Contato		27 997564466					
04 LOCALIZAÇÃO							
Rodovia	BR-101		km	065+030		Sentido	SUL
Município	SÃO MATEUS		Bairro	SANTA TEREZA		UF	ES
Coordenadas	N	7931125,47			E	407434,704	
Zona		Rural	X	Urbana			
Dados Gerais:							
X	Entrevista Realizada			Adulto Ausente			Recusa à Entrevista
	Ocupação Fechada			Ocupação Abandonada			Outros
05 CARACTERÍSTICAS DA OCUPAÇÃO							
Condições de Ocupação		X	Próprio		Alugado		Cedido
Tempo de Ocupação		22					
Tipo de Documentação Existente							
	Escritura Registrada			Documento de Posse			Requerimento de Usucapião
	Termo de Cessão			Termo de Doação			Contrato de Compra e Venda
	Recibo de Compra e Venda			Nenhum Documento			Não Informado
X	Outros: CONTRATO DE COMPRA E VENDA						
Tipologia da Construção							
Fechamento		Construção e madeira	X	Construção em alvenaria		Construção mista	Outras
Cobertura	X	Laje		Fibrocimento		Cerâmica	Plástico
		Zinco		Material aproveitado		Outros	Madeira
Área Construída e Número de Pavimentos da Ocupação							
Área Total Construída (m ²)	0,00			nº de Pavimentos	2		
06 CONDIÇÕES DA OCUPAÇÃO							
Condições de Utilização							
X	Exclusivamente Residencial			Exclusivamente Comercial			Exclusivamente Industrial
	Agropecuários			Residencial e Industrial			Residencial e Comercial
	Outros:						
07 CARACTERÍSTICAS DA OCUPAÇÃO RESIDENCIAL							
Categoria dos Ocupantes							
Tipos		Quantidade					
Membros da família		6					
Empregados permanentes		0					
Empregados temporários		0					
Parceiros/meeiros		0					
Outros		0					
Economia de Subsistência			Sim	X	Não		
Tipo de Produção local		Agricultura		Criação de Animais		Manufatura	Máquina e Equipamentos
							Outros

		CADASTRO SÓCIOECONÔMICO						
Condições do Entrevistado								
Titular da Família			X	Cônjuge do Titular da Família		Titular da Família Secundária		
Cônjuge do Titular da Família Secundária			Outros:					
Tipo de Residência								
X	Edificação Isolada		Conjunto de Edificações		Condomínio			
	Agglomerado subnormal		Agglomerado Rural		Outros:			
08	CARACTERÍSTICAS DA OCUPAÇÃO COMERCIAL / INDUSTRIAL							
Condições do Entrevistado								
Dono do Estabelecimento			Funcionário			Outros:		
Atividade Comercial								
	Bar		Mercearia		Quitanda	Açougue		
	Farmácia		Barraca	Barbearia		Indústria		
Outros:								
Faturamento Médio Mensal (R\$)								
Menos de 250,00		De 251,00 à 500,00		De 501,00 à 1.000,00		De 1.001,00 à 2.000,00		
De 2.001,00 à 5.000,00		De 5.001,00 à 10.000,00		Mais de 10.000,00				
Categoria dos Empregados:			0	Mão de obra familiar		0	Contratados	
09	ESTIMATIVAS E PERSPECTIVAS							
Valores Estimados da Ocupação pelo Ocupante (R\$)				R\$ 80.000,00				
Expectativas Quanto ao Futuro								
Interesse em permanecer no local		Interesse em permanecer no bairro		X	Interesse em permanecer no município			
Interesse em ir para a área urbana		Interesse em retomar ao local de origem		Interesse em ir para a área rural				
Outros:								
Expectativas Quanto a Mudança de Atividade								
Interesse em parecer na mesma atividade			Interesse em mudar de atividade					
Outro tipo de atividade:								
Viabilidade do Remanescente do Terreno Ocupado								
Há área remanescente suficiente para a relocação da ocupação								
Há área para a manutenção dos modelos de produção vigentes								
X	Não há área suficiente para a relocação da ocupação							
Não há área suficiente para a relocação e produção vigentes								
As condições topográficas da área são adversas para qualquer tipo de relocação								
Outros:								