
		<b>CADASTRO DE OCUPAÇÃO</b>						
<b>01 DADOS DO LEVANTAMENTO DE CAMPO</b>								
Código Cadastro		BR-101_ES_064+940_N_COS_PM_ED_FDA 2874						
Técnico Responsável		DIMAS TADEU CASQUEIRO			Data	25/03/2014		
<b>02 DADOS DO OCUPANTE</b>								
Nome / Razão Social		MICHELLE ELEUTÉRIO DOS SANTOS						
Contato		27 937634731						
<b>03 LOCALIZAÇÃO</b>								
Rodovia		BR-101		km	064+940		Sentido	NORTE
Município		SÃO MATEUS		Bairro	SANTA TEREZA		UF	ES
Coordenadas		N 7931171,245			E	407540,367		
<b>04 CARACTERIZAÇÃO</b>								
Localização		Pista Principal		X	Pista Marginal			
Faixa Ocupada		Faixa de Domínio			Faixa "Non Aedificandi"	X	Faixa de Domínio e Faixa "Non Aedificandi"	
Tipo de Ocupação		X	Edificação		Barraca		Placa	Outdoor
			Totem		Agricultura		Entulho	Radar
			Semáforo		Muro			Caixa D'Água
			Rede de Telecomunicação		Rede de Água e Esgoto			Rede de Eletricidade
			Rede Petróleo e Gás		Ponto de Ônibus			Outros
Tipo de Edificação		X	Residencial		Comercial		Industrial	Institucional
			Misto		Público		Outros	
Zona		Rural		X	Urbana			
Época Construção		X	Antes de 1979		Depois de 1979			
Posicionamento		Transversal			Longitudinal		X	Pontual
		Aérea			Subterrânea		X	Superfície
2ª Coordenadas		N 0			E	0		
<b>05 DADOS CADASTRAIS</b>								
Extensão da Faixa de Domínio na localidade (m)				0				
Extensão da Faixa "Non Aedificandi" na localidade (m)				15,00				
Área aproximada da Ocupação (m²) Faixa de Domínio								
Área aproximada da Ocupação (m²) na Faixa "Non Aedificandi"								
Área aproximada da Ocupação (m²) na Faixa de Domínio e Faixa "Non Aedificandi"				123,04				
<b>06 OBSERVAÇÕES</b>								

	<p><b>CADASTRO DE OCUPAÇÃO</b></p>	
<p><b>07</b></p>	<p><b>RELATÓRIO FOTOGRÁFICO DA OCUPAÇÃO</b></p>	
		
<p>Data da Foto: 27/03/14 - Direção: 97,1 - Latitude: -18,7086579110648 - Longitude: -39,8768766783549</p>	<p>Data da Foto: 27/03/14 - Direção 27,0 - Latitude -18,7086353218357 - Longitude -39,8769690469279</p>	
		
<p>Data da Foto: 27/03/14 - Direção: 119,2 - Latitude: -18,7086522951896 - Longitude: -39,8768536281212</p>		

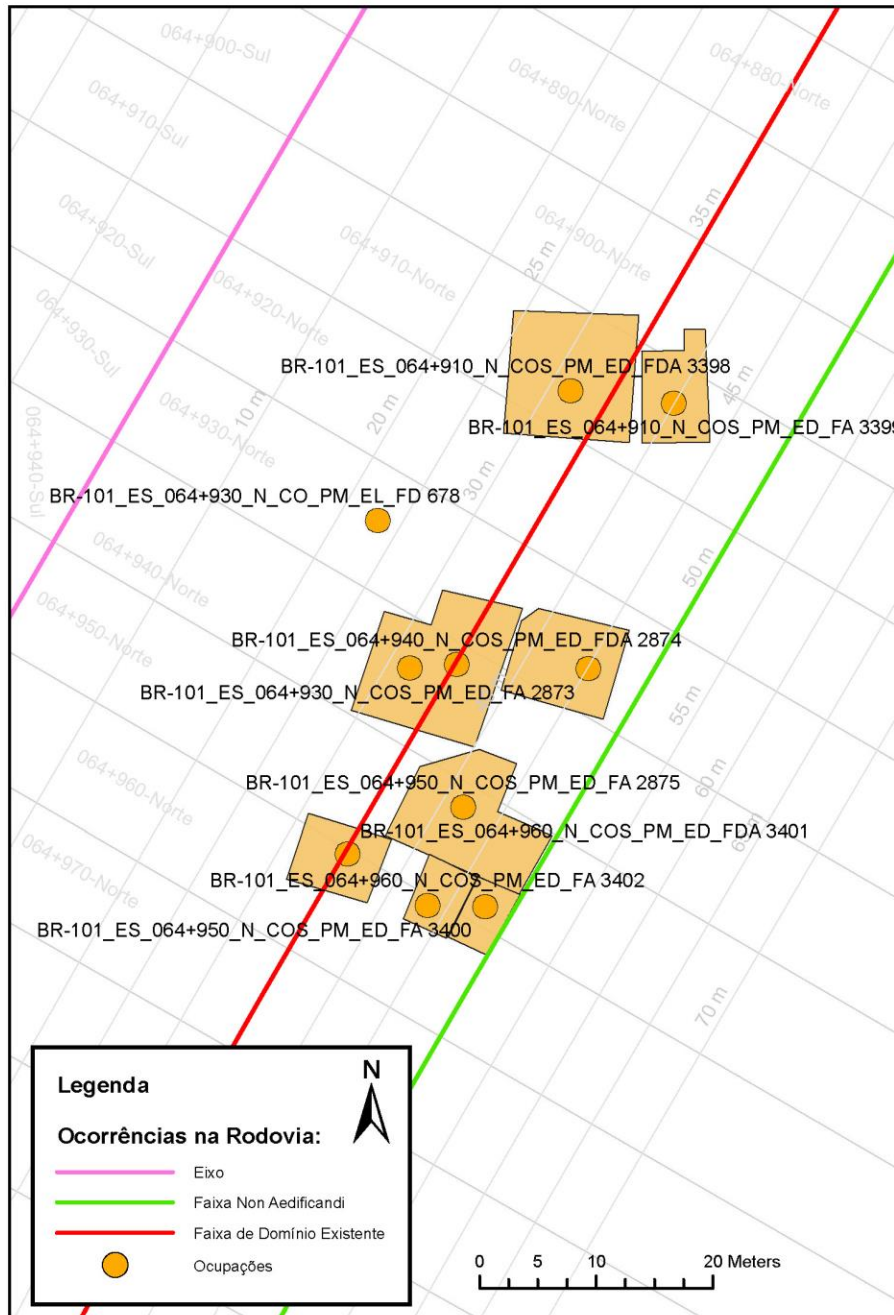




CADASTRO DE OCUPAÇÃO





08

CROQUI ESQUEMÁTICO



		<b>CADASTRO SÓCIOECONÔMICO</b>													
<b>01 DADOS DO LEVANTAMENTO DE CAMPO</b>															
Código Cadastro		BR-101_ES_064+940_N_COS_PM_ED_FDA 2874													
Técnico Responsável		DIMAS TADEU CASQUEIRO			Data	25/03/2014									
<b>02 DADOS DO OCUPANTE</b>															
Nome / Razão Social		MICHELLE ELEUTÉRIO DOS SANTOS													
Contato		27 937634731													
<b>03 DADOS DO ENTREVISTADO</b>															
Nome do Entrevistado		VALMIRA PENA													
Contato		27 937634731													
<b>04 LOCALIZAÇÃO</b>															
Rodovia		BR-101		km	064+940		Sentido	NORTE							
Município		SÃO MATEUS		Bairro	SANTA TEREZA		UF	ES							
Coordenadas		N	7931171,245			E	407540,367								
Zona			Rural	X	Urbana										
Dados Gerais:															
X	Entrevista Realizada					Adulto Ausente		Recusa à Entrevista							
	Ocupação Fechada					Ocupação Abandonada		Outros							
<b>05 CARACTERÍSTICAS DA OCUPAÇÃO</b>															
Condições de Ocupação		X	Próprio		Alugado		Cedido		Ocupação		Outros				
Tempo de Ocupação		50													
Tipo de Documentação Existente															
	Escritura Registrada						Documento de Posse						Requerimento de Usucapião		
	Termo de Cessão						Termo de Doação						Contrato de Compra e Venda		
	Recibo de Compra e Venda						Nenhum Documento						Não Informado		
X	Outros: RECIBO														
Tipologia da Construção															
Fechamento			Construção e madeira		X	Construção em alvenaria			Construção mista			Outras			
Cobertura		X	Laje		Fibrocimento			Cerâmica			Plástico		Madeira		
			Zinco		Material aproveitado			Outros							
Área Construída e Número de Pavimentos da Ocupação															
Área Total Construída (m <sup>2</sup> )		0,00				nº de Pavimentos		3							
<b>06 CONDIÇÕES DA OCUPAÇÃO</b>															
Condições de Utilização															
X	Exclusivamente Residencial						Exclusivamente Comercial						Exclusivamente Industrial		
	Agropecuários						Residencial e Industrial						Residencial e Comercial		
	Outros:														
<b>07 CARACTERÍSTICAS DA OCUPAÇÃO RESIDENCIAL</b>															
Categoria dos Ocupantes															
Tipos		Quantidade													
Membros da família		3													
Empregados permanentes		0													
Empregados temporários		0													
Parceiros/meeiros		0													
Outros		0													
Economia de Subsistência			Sim		X	Não									
Tipo de Produção local			Agricultura			Criação de Animais			Manufatura			Máquina e Equipamentos			Outros

		<b>CADASTRO SÓCIOECONÔMICO</b>					
Condições do Entrevistado							
Titular da Família		Cônjuge do Titular da Família		Titular da Família Secundária			
Cônjuge do Titular da Família Secundária		X		Outros: MÃE			
Tipo de Residência							
X Edificação Isolada		Conjunto de Edificações		Condomínio			
Agglomerado subnormal		Agglomerado Rural		Outros:			
<b>08 CARACTERÍSTICAS DA OCUPAÇÃO COMERCIAL / INDUSTRIAL</b>							
Condições do Entrevistado							
Dono do Estabelecimento		Funcionário		Outros:			
Atividade Comercial							
Bar		Mercearia		Quitanda		Açougue	
Farmácia		Barraca		Barbearia		Indústria	
Outros:							
Faturamento Médio Mensal (R\$)							
Menos de 250,00		De 251,00 à 500,00		De 501,00 à 1.000,00		De 1.001,00 à 2.000,00	
De 2.001,00 à 5.000,00		De 5.001,00 à 10.000,00		Mais de 10.000,00			
Categoria dos Empregados:		0		Mão de obra familiar		0	
						Contratados	
<b>09 ESTIMATIVAS E PERSPECTIVAS</b>							
Valores Estimados da Ocupação pelo Ocupante (R\$)				R\$ 200.000,00			
Expectativas Quanto ao Futuro							
Interesse em permanecer no local		Interesse em permanecer no bairro		Interesse em permanecer no município			
X Interesse em ir para a área urbana		Interesse em retomar ao local de origem		Interesse em ir para a área rural			
Outros:							
Expectativas Quanto a Mudança de Atividade							
Interesse em parecer na mesma atividade				Interesse em mudar de atividade			
Outro tipo de atividade:							
Viabilidade do Remanescente do Terreno Ocupado							
Há área remanescente suficiente para a relocação da ocupação							
Há área para a manutenção dos modelos de produção vigentes							
X Não há área suficiente para a relocação da ocupação		Não há área suficiente para a relocação e produção vigentes					
As condições topográficas da área são adversas para qualquer tipo de relocação							
Outros:							