
		CADASTRO DE OCUPAÇÃO					
01 DADOS DO LEVANTAMENTO DE CAMPO							
Código Cadastro		BR-101_ES_016+590_N_COS_PP_ED_FDA 2715					
Técnico Responsável		DÉBORAH ALMEIDA CARDOSO			Data	24/03/2014	
02 DADOS DO OCUPANTE							
Nome / Razão Social		SORVETERIA SABOR SOFT					
Contato		(27) 999499894					
03 LOCALIZAÇÃO							
Rodovia	BR-101		km	016+590		Sentido	NORTE
Município	PEDRO CANÁRIO		Bairro	CENTRO		UF	ES
Coordenadas	N	7976132,375			E	398847,586	
04 CARACTERIZAÇÃO							
Localização	X	Pista Principal		Pista Marginal			
Faixa Ocupada		Faixa de Domínio		Faixa "Non Aedificandi"	X	Faixa de Domínio e Faixa "Non Aedificandi"	
Tipo de Ocupação	X	Edificação		Barraca		Placa	Outdoor
		Totem		Agricultura		Entulho	Radar
		Semáforo		Muro			Caixa D'Água
		Rede de Telecomunicação		Rede de Água e Esgoto			Rede de Eletricidade
		Rede Petróleo e Gás		Ponto de Ônibus			Outros
Tipo de Edificação		Residencial	X	Comercial		Industrial	Institucional
		Misto		Público		Outros	
Zona		Rural	X	Urbana			
Época Construção		Antes de 1979	X	Depois de 1979			
Posicionamento		Transversal		Longitudinal		X	Pontual
		Aérea		Subterrânea		X	Superfície
2ª Coordenadas	N	0			E	0	
05 DADOS CADASTRAIS							
Extensão da Faixa de Domínio na localidade (m)				0			
Extensão da Faixa "Non Aedificandi" na localidade (m)				15,00			
Área aproximada da Ocupação (m²) Faixa de Domínio							
Área aproximada da Ocupação (m²) na Faixa "Non Aedificandi"							
Área aproximada da Ocupação (m²) na Faixa de Domínio e Faixa "Non Aedificandi"				133,83			
06 OBSERVAÇÕES							



CADASTRO DE OCUPAÇÃO



07

RELATÓRIO FOTOGRÁFICO DA OCUPAÇÃO



Data da Foto: 24/03/14 - Direção: 125,7 - Latitude: -18,3019574079833 - Longitude: -39,9571468960866



Data da Foto: 24/03/14 - Direção 345,8 - Latitude -18,3020074479452 - Longitude -39,9571919907257



Data da Foto: 24/03/14 - Direção: 109,9 - Latitude: -18,3019331842831 - Longitude: -39,9570910726115

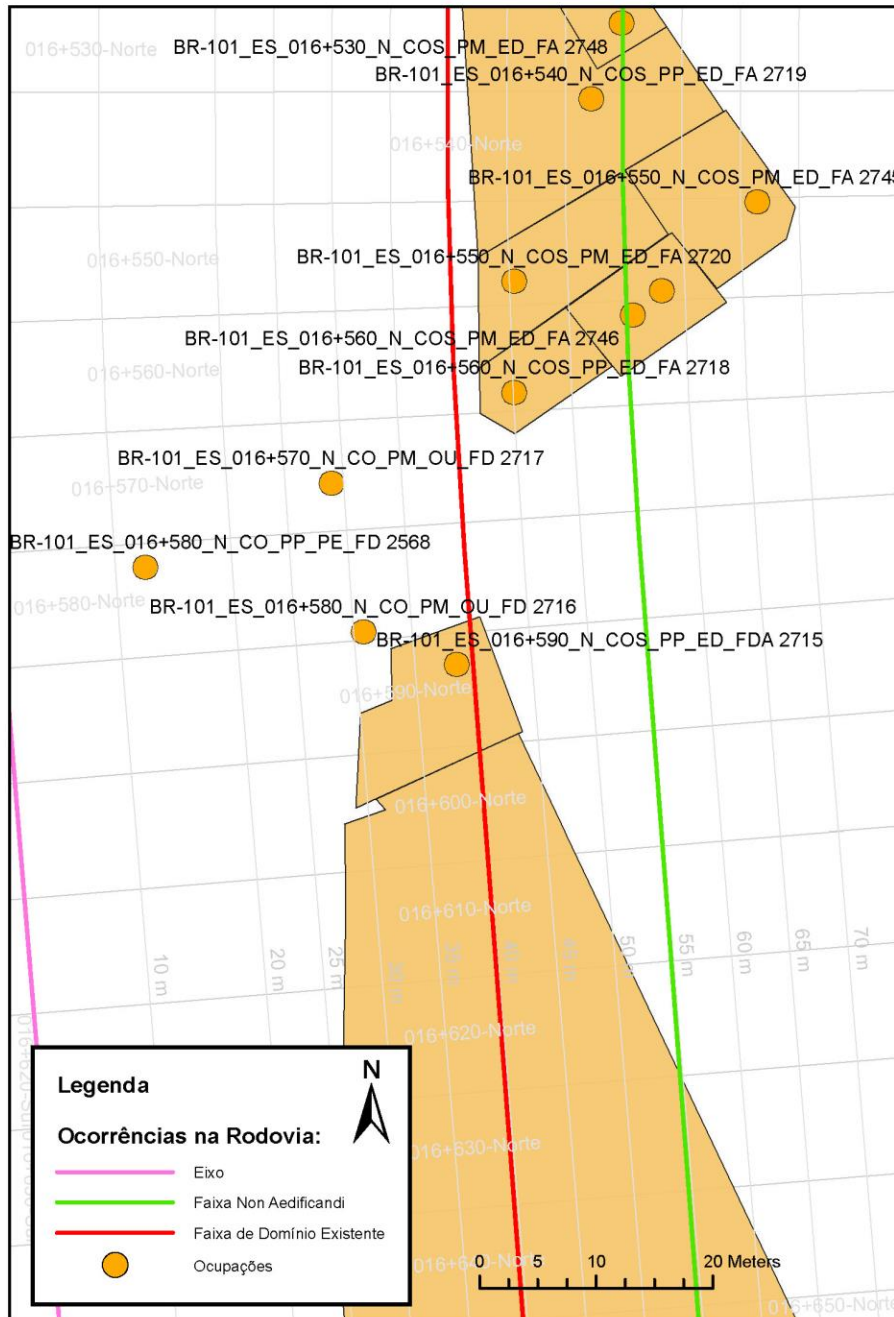




CADASTRO DE OCUPAÇÃO





08

CROQUI ESQUEMÁTICO



		CADASTRO SÓCIOECONÔMICO					
01 DADOS DO LEVANTAMENTO DE CAMPO							
Código Cadastro		BR-101_ES_016+590_N_COS_PP_ED_FDA 2715					
Técnico Responsável		DÉBORAH ALMEIDA CARDOSO			Data	24/03/2014	
02 DADOS DO OCUPANTE							
Nome / Razão Social		SORVETERIA SABOR SOFT					
Contato		(27) 999499894					
03 DADOS DO ENTREVISTADO							
Nome do Entrevistado		LUCIANA SOUSA LIMA					
Contato		(27) 999499894					
04 LOCALIZAÇÃO							
Rodovia	BR-101	km	016+590		Sentido	NORTE	
Município	PEDRO CANÁRIO	Bairro	CENTRO		UF	ES	
Coordenadas	N	7976132,375			E	398847,586	
Zona		Rural	X	Urbana			
Dados Gerais:							
X	Entrevista Realizada		Adulto Ausente			Recusa à Entrevista	
	Ocupação Fechada		Ocupação Abandonada			Outros	
05 CARACTERÍSTICAS DA OCUPAÇÃO							
Condições de Ocupação			Próprio	X	Alugado		Cedido
Tempo de Ocupação		8					
Tipo de Documentação Existente							
	Escritura Registrada		Documento de Posse			Requerimento de Usucapião	
	Termo de Cessão		Termo de Doação			Contrato de Compra e Venda	
	Recibo de Compra e Venda		Nenhum Documento			Não Informado	
	Outros:						
Tipologia da Construção							
Fechamento		Construção e madeira	X	Construção em alvenaria		Construção mista	Outras
Cobertura	X	Laje		Fibrocimento		Cerâmica	Plástico
		Zinco		Material aproveitado		Outros	Madeira
Área Construída e Número de Pavimentos da Ocupação							
Área Total Construída (m ²)	0,00			nº de Pavimentos	1		
06 CONDIÇÕES DA OCUPAÇÃO							
Condições de Utilização							
	Exclusivamente Residencial		X	Exclusivamente Comercial		Exclusivamente Industrial	
	Agropecuários			Residencial e Industrial		Residencial e Comercial	
	Outros:						
07 CARACTERÍSTICAS DA OCUPAÇÃO RESIDENCIAL							
Categoria dos Ocupantes							
Tipos		Quantidade					
Membros da família		0					
Empregados permanentes		3					
Empregados temporários		0					
Parceiros/meeiros		0					
Outros		0					
Economia de Subsistência			Sim	X	Não		
Tipo de Produção local		Agricultura		Criação de Animais		Manufatura	Máquina e Equipamentos
							Outros

		CADASTRO SÓCIOECONÔMICO					
Condições do Entrevistado							
Titular da Família		Cônjuge do Titular da Família		Titular da Família Secundária			
Cônjuge do Titular da Família Secundária		Outros:					
Tipo de Residência							
Edificação Isolada		Conjunto de Edificações		Condomínio			
Agglomerado subnormal		Agglomerado Rural		Outros:			
08 CARACTERÍSTICAS DA OCUPAÇÃO COMERCIAL / INDUSTRIAL							
Condições do Entrevistado							
Dono do Estabelecimento		X		Funcionário		Outros:	
Atividade Comercial							
Bar		Mercearia		Quitanda		Açougue	
Farmácia		Barraca		Barbearia		Indústria	
X		Outros: SORVETERIA					
Faturamento Médio Mensal (R\$)							
Menos de 250,00		De 251,00 à 500,00		De 501,00 à 1.000,00		De 1.001,00 à 2.000,00	
X		De 2.001,00 à 5.000,00		De 5.001,00 à 10.000,00		Mais de 10.000,00	
Categoria dos Empregados:		0		Mão de obra familiar		3	
						Contratados	
09 ESTIMATIVAS E PERSPECTIVAS							
Valores Estimados da Ocupação pelo Ocupante (R\$)							
Expectativas Quanto ao Futuro							
Interesse em permanecer no local		Interesse em permanecer no bairro		Interesse em permanecer no município			
Interesse em ir para a área urbana		Interesse em retomar ao local de origem		Interesse em ir para a área rural			
Outros:							
Expectativas Quanto a Mudança de Atividade							
Interesse em parecer na mesma atividade				Interesse em mudar de atividade			
Outro tipo de atividade:							
Viabilidade do Remanescente do Terreno Ocupado							
Há área remanescente suficiente para a relocação da ocupação							
Há área para a manutenção dos modelos de produção vigentes							
Não há área suficiente para a relocação da ocupação							
Não há área suficiente para a relocação e produção vigentes							
As condições topográficas da área são adversas para qualquer tipo de relocação							
Outros:							