
		CADASTRO DE OCUPAÇÃO					
01 DADOS DO LEVANTAMENTO DE CAMPO							
Código Cadastro		BR-101_ES_016+180_S_COS_PM_ED_FDA 695					
Técnico Responsável		DÉBORAH ALMEIDA CARDOSO			Data	12/03/2014	
02 DADOS DO OCUPANTE							
Nome / Razão Social		VIDRAÇARIA E ESQUADRIAS VENTURINI					
Contato		27 37642433					
03 LOCALIZAÇÃO							
Rodovia	BR-101		km	016+180		Sentido	SUL
Município	PEDRO CANÁRIO		Bairro	CENTRO		UF	ES
Coordenadas	N	7976534,758			E	398771,319	
04 CARACTERIZAÇÃO							
Localização		Pista Principal	X	Pista Marginal			
Faixa Ocupada		Faixa de Domínio		Faixa "Non Aedificandi"	X	Faixa de Domínio e Faixa "Non Aedificandi"	
Tipo de Ocupação	X	Edificação		Barraca		Placa	Outdoor
		Totem		Agricultura		Entulho	Radar
		Semáforo		Muro			Caixa D'Água
		Rede de Telecomunicação		Rede de Água e Esgoto			Rede de Eletricidade
		Rede Petróleo e Gás		Ponto de Ônibus			Outros
Tipo de Edificação		Residencial	X	Comercial		Industrial	Institucional
		Misto		Público		Outros	
Zona		Rural	X	Urbana			
Época Construção		Antes de 1979	X	Depois de 1979			
Posicionamento		Transversal		Longitudinal	X	Pontual	
		Aérea		Subterrânea	X	Superfície	
2ª Coordenadas	N	0			E	0	
05 DADOS CADASTRAIS							
Extensão da Faixa de Domínio na localidade (m)			0				
Extensão da Faixa "Non Aedificandi" na localidade (m)			15,00				
Área aproximada da Ocupação (m²) Faixa de Domínio							
Área aproximada da Ocupação (m²) na Faixa "Non Aedificandi"							
Área aproximada da Ocupação (m²) na Faixa de Domínio e Faixa "Non Aedificandi"			303,39				
06 OBSERVAÇÕES							

	<p>CADASTRO DE OCUPAÇÃO</p>	
<p>07</p>	<p>RELATÓRIO FOTOGRÁFICO DA OCUPAÇÃO</p>	
		
<p>Data da Foto: 12/03/14 - Direção: 157,7 - Latitude: -18,2983954344115 - Longitude: -39,957684511356</p>	<p>Data da Foto: 12/03/14 - Direção 89,5 - Latitude -18,2982957735828 - Longitude -39,9576748721674</p>	
		
<p>Data da Foto: 12/03/14 - Direção: 188,5 - Latitude: -18,29846135808 - Longitude: -39,9576458707824</p>		

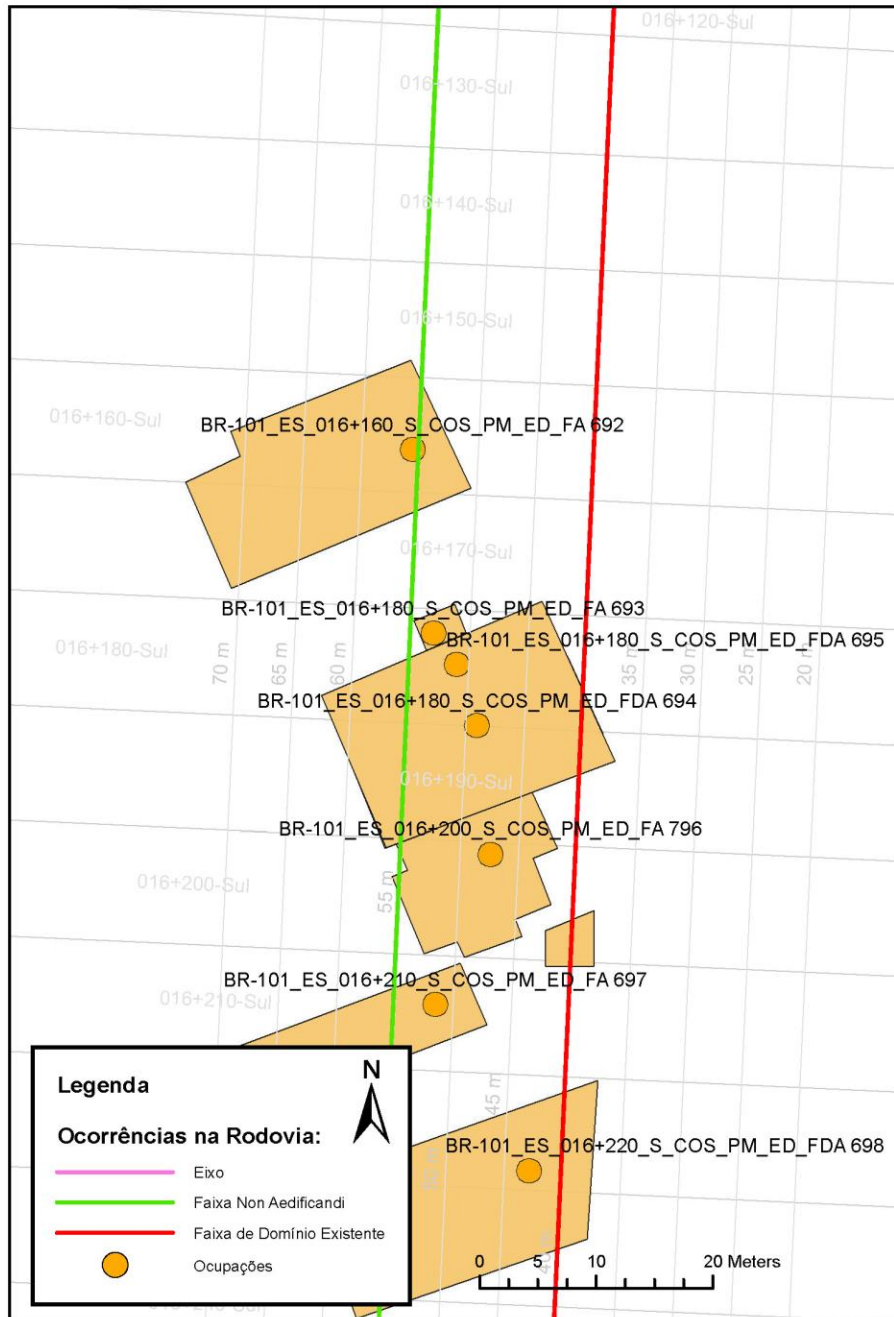




CADASTRO DE OCUPAÇÃO





08

CROQUI ESQUEMÁTICO



		CADASTRO SÓCIOECONÔMICO					
01 DADOS DO LEVANTAMENTO DE CAMPO							
Código Cadastro		BR-101_ES_016+180_S_COS_PM_ED_FDA 695					
Técnico Responsável		DÉBORAH ALMEIDA CARDOSO			Data	12/03/2014	
02 DADOS DO OCUPANTE							
Nome / Razão Social		VIDRAÇARIA E ESQUADRIAS VENTURINI					
Contato		27 37642433					
03 DADOS DO ENTREVISTADO							
Nome do Entrevistado		ROSINETE DA PENHA MORONARI VENTURINI					
Contato		27 37642433					
04 LOCALIZAÇÃO							
Rodovia	BR-101	km	016+180	Sentido	SUL		
Município	PEDRO CANÁRIO	Bairro	CENTRO	UF	ES		
Coordenadas	N	7976534,758		E	398771,319		
Zona		Rural	X	Urbana			
Dados Gerais:							
X	Entrevista Realizada		Adulto Ausente		Recusa à Entrevista		
	Ocupação Fechada		Ocupação Abandonada		Outros		
05 CARACTERÍSTICAS DA OCUPAÇÃO							
Condições de Ocupação	X	Próprio		Alugado		Cedido	
Tempo de Ocupação	15						
Tipo de Documentação Existente							
	Escritura Registrada		Documento de Posse		Requerimento de Usucapião		
	Termo de Cessão		Termo de Doação		Contrato de Compra e Venda		
	Recibo de Compra e Venda		Nenhum Documento		Não Informado		
X	Outros: RECIBO DE COMPRA E VENDA						
Tipologia da Construção							
Fechamento		Construção e madeira	X	Construção em alvenaria		Construção mista	
Cobertura	X	Laje		Fibrocimento		Cerâmica	
		Zinco		Material aproveitado		Outros	
Área Construída e Número de Pavimentos da Ocupação							
Área Total Construída (m ²)	0,00			nº de Pavimentos	1		
06 CONDIÇÕES DA OCUPAÇÃO							
Condições de Utilização							
	Exclusivamente Residencial	X	Exclusivamente Comercial		Exclusivamente Industrial		
	Agropecuários		Residencial e Industrial		Residencial e Comercial		
	Outros:						
07 CARACTERÍSTICAS DA OCUPAÇÃO RESIDENCIAL							
Categoria dos Ocupantes							
Tipos		Quantidade					
Membros da família		5					
Empregados permanentes		3					
Empregados temporários		0					
Parceiros/meeiros		0					
Outros		0					
Economia de Subsistência			Sim	X	Não		
Tipo de Produção local		Agricultura		Criação de Animais		Manufatura	
						Máquina e Equipamentos	
							Outros

		CADASTRO SÓCIOECONÔMICO					
Condições do Entrevistado							
Titular da Família		Cônjuge do Titular da Família		Titular da Família Secundária			
Cônjuge do Titular da Família Secundária		Outros:					
Tipo de Residência							
Edificação Isolada		Conjunto de Edificações		Condomínio			
Agglomerado subnormal		Agglomerado Rural		Outros:			
08 CARACTERÍSTICAS DA OCUPAÇÃO COMERCIAL / INDUSTRIAL							
Condições do Entrevistado							
X Dono do Estabelecimento		Funcionário		Outros:			
Atividade Comercial							
Bar		Mercearia		Quitanda		Açougue	
Farmácia		Barraca		Barbearia		Indústria	
X Outros: VIDRAÇARIA							
Faturamento Médio Mensal (R\$)							
Menos de 250,00		De 251,00 à 500,00		De 501,00 à 1.000,00		De 1.001,00 à 2.000,00	
De 2.001,00 à 5.000,00		De 5.001,00 à 10.000,00		X Mais de 10.000,00			
Categoria dos Empregados:		5 Mão de obra familiar		3 Contratados			
09 ESTIMATIVAS E PERSPECTIVAS							
Valores Estimados da Ocupação pelo Ocupante (R\$)				R\$ 1.000.000,00			
Expectativas Quanto ao Futuro							
X Interesse em permanecer no local		Interesse em permanecer no bairro		Interesse em permanecer no município			
Interesse em ir para a área urbana		Interesse em retomar ao local de origem		Interesse em ir para a área rural			
Outros:							
Expectativas Quanto a Mudança de Atividade							
X Interesse em permanecer na mesma atividade		Interesse em mudar de atividade					
Outro tipo de atividade:							
Viabilidade do Remanescente do Terreno Ocupado							
Há área remanescente suficiente para a relocação da ocupação							
Há área para a manutenção dos modelos de produção vigentes							
X Não há área suficiente para a relocação da ocupação		Não há área suficiente para a relocação e produção vigentes					
As condições topográficas da área são adversas para qualquer tipo de relocação							
Outros:							