
		CADASTRO DE OCUPAÇÃO							
01 DADOS DO LEVANTAMENTO DE CAMPO									
Código Cadastro		BR-101_ES_015+810_N_COS_PP_ED_FD 1469							
Técnico Responsável		ANA CAROLINA MAIA DRUMOND			Data	17/03/2014			
02 DADOS DO OCUPANTE									
Nome / Razão Social		AUTO PEÇAS ELÉTRICA E MECÂNICA							
Contato		27 37640583							
03 LOCALIZAÇÃO									
Rodovia		BR-101		km	015+810		Sentido	NORTE	
Município		PEDRO CANÁRIO		Bairro	PEDRO CANÁRIO		UF	ES	
Coordenadas		N 7976889,008			E	398907,192			
04 CARACTERIZAÇÃO									
Localização		X	Pista Principal			Pista Marginal			
Faixa Ocupada		X	Faixa de Domínio			Faixa "Non Aedificandi"	Faixa de Domínio e Faixa "Non Aedificandi"		
Tipo de Ocupação		X	Edificação			Barraca	Placa	Outdoor	
			Totem			Agricultura	Entulho	Radar	
			Semáforo			Muro		Caixa D'Água	
			Rede de Telecomunicação			Rede de Água e Esgoto		Rede de Eletricidade	
			Rede Petróleo e Gás			Ponto de Ônibus		Outros	
Tipo de Edificação			Residencial	X	Comercial		Industrial	Institucional	
			Misto			Público	Outros		
Zona			Rural		X	Urbana			
Época Construção		X	Antes de 1979			Depois de 1979			
Posicionamento			Transversal			Longitudinal	X	Pontual	
			Aérea			Subterrânea	X	Superfície	
2ª Coordenadas		N	0			E	0		
05 DADOS CADASTRAIS									
Extensão da Faixa de Domínio na localidade (m)			0						
Extensão da Faixa "Non Aedificandi" na localidade (m)			15,00						
Área aproximada da Ocupação (m²) Faixa de Domínio			0						
Área aproximada da Ocupação (m²) na Faixa "Non Aedificandi"			0						
Área aproximada da Ocupação (m²) na Faixa de Domínio e Faixa "Non Aedificandi"									
06 OBSERVAÇÕES									



CADASTRO DE OCUPAÇÃO



07

RELATÓRIO FOTOGRÁFICO DA OCUPAÇÃO



Data da Foto: 17/03/14 - Direção: 353,0 - Latitude: -18,2951968582517 - Longitude: -39,9565491825714



Data da Foto: 17/03/14 - Direção 305,4 - Latitude -18,2952520530841 - Longitude -39,9565861467644



Data da Foto: 17/03/14 - Direção: 8,1 - Latitude: -18,2951086387209 - Longitude: -39,9565696344152

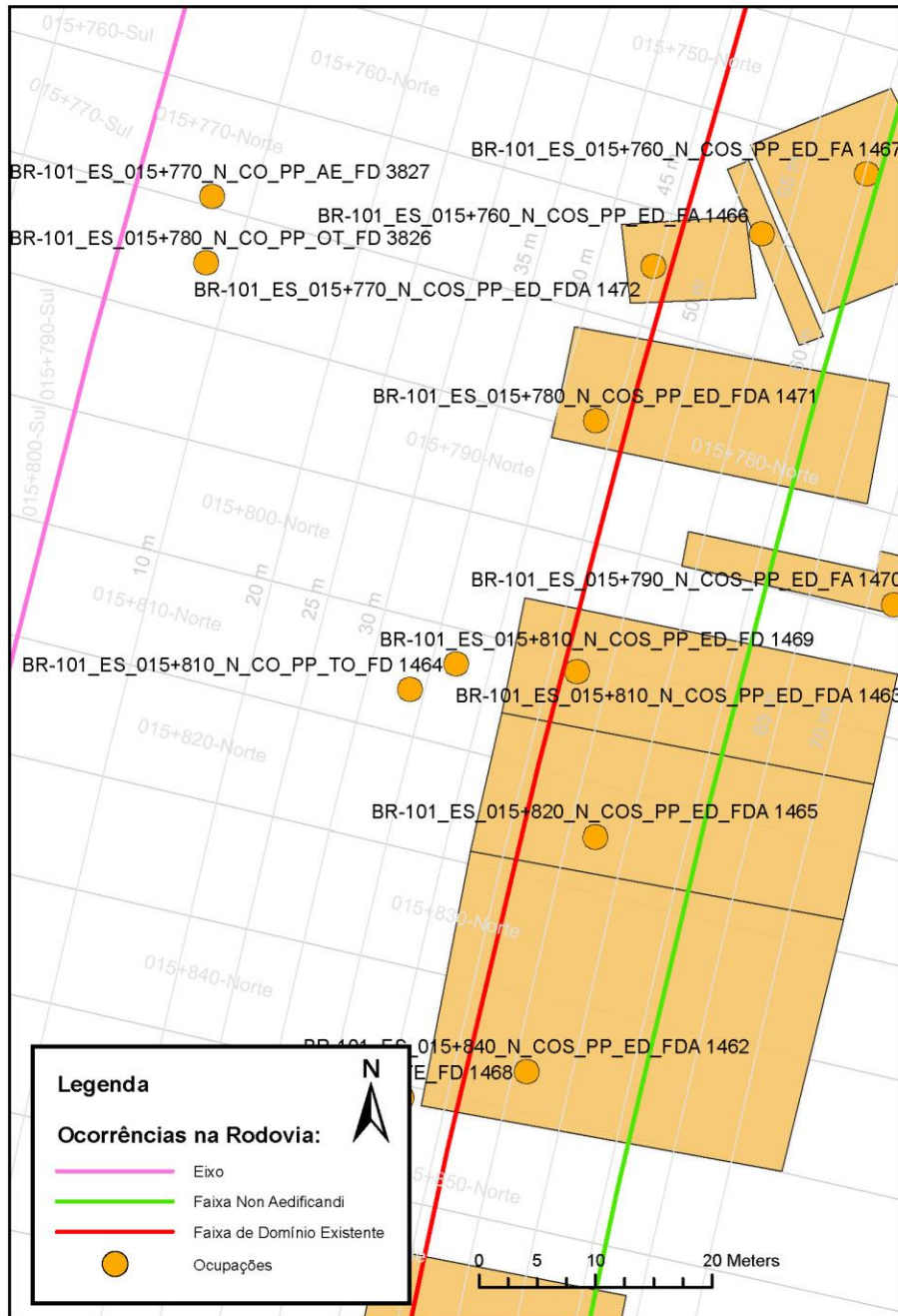




CADASTRO DE OCUPAÇÃO





08

CROQUI ESQUEMÁTICO



		CADASTRO SÓCIOECONÔMICO					
01 DADOS DO LEVANTAMENTO DE CAMPO							
Código Cadastro		BR-101_ES_015+810_N_COS_PP_ED_FD 1469					
Técnico Responsável		ANA CAROLINA MAIA DRUMOND			Data	17/03/2014	
02 DADOS DO OCUPANTE							
Nome / Razão Social		AUTO PEÇAS ELÉTRICA E MECÂNICA					
Contato		27 37640583					
03 DADOS DO ENTREVISTADO							
Nome do Entrevistado		GILBERTO BISPO DE ALMEIDA					
Contato							
04 LOCALIZAÇÃO							
Rodovia	BR-101	km	015+810		Sentido	NORTE	
Município	PEDRO CANÁRIO	Bairro	PEDRO CANÁRIO		UF	ES	
Coordenadas	N	7976889,008			E	398907,192	
Zona		Rural	X	Urbana			
Dados Gerais:							
X	Entrevista Realizada		Adulto Ausente			Recusa à Entrevista	
	Ocupação Fechada		Ocupação Abandonada			Outros	
05 CARACTERÍSTICAS DA OCUPAÇÃO							
Condições de Ocupação			Próprio	X	Alugado		Cedido
Tempo de Ocupação		30					
Tipo de Documentação Existente							
	Escritura Registrada		Documento de Posse			Requerimento de Usucapião	
	Termo de Cessão		Termo de Doação			Contrato de Compra e Venda	
	Recibo de Compra e Venda		Nenhum Documento			Não Informado	
X	Outros: CONTRATO						
Tipologia da Construção							
Fechamento		Construção e madeira		X	Construção em alvenaria		Construção mista
Cobertura		Laje	X	Fibrocimento		Cerâmica	Plástico
		Zinco		Material aproveitado		Outros	
Área Construída e Número de Pavimentos da Ocupação							
Área Total Construída (m ²)	0,00			nº de Pavimentos		1	
06 CONDIÇÕES DA OCUPAÇÃO							
Condições de Utilização							
	Exclusivamente Residencial		X	Exclusivamente Comercial		Exclusivamente Industrial	
	Agropecuários			Residencial e Industrial		Residencial e Comercial	
	Outros:						
07 CARACTERÍSTICAS DA OCUPAÇÃO RESIDENCIAL							
Categoria dos Ocupantes							
Tipos		Quantidade					
Membros da família		0					
Empregados permanentes		0					
Empregados temporários		3					
Parceiros/meeiros		0					
Outros		0					
Economia de Subsistência			Sim	X	Não		
Tipo de Produção local		Agricultura		Criação de Animais		Manufatura	Máquina e Equipamentos
							X
							Outros

		CADASTRO SÓCIOECONÔMICO					
Condições do Entrevistado							
Titular da Família		Cônjuge do Titular da Família		Titular da Família Secundária			
Cônjuge do Titular da Família Secundária		Outros:					
Tipo de Residência							
Edificação Isolada		Conjunto de Edificações		Condomínio			
Agglomerado subnormal		Agglomerado Rural		Outros:			
08 CARACTERÍSTICAS DA OCUPAÇÃO COMERCIAL / INDUSTRIAL							
Condições do Entrevistado							
<input checked="" type="checkbox"/> Dono do Estabelecimento		Funcionário		Outros:			
Atividade Comercial							
Bar		Mercearia		Quitanda		Açougue	
Farmácia		Barraca		Barbearia		Indústria	
<input checked="" type="checkbox"/> Outros: MECÂNICA E AUTO PEÇAS							
Faturamento Médio Mensal (R\$)							
Menos de 250,00		De 251,00 à 500,00		De 501,00 à 1.000,00		De 1.001,00 à 2.000,00	
De 2.001,00 à 5.000,00		De 5.001,00 à 10.000,00		<input checked="" type="checkbox"/> Mais de 10.000,00			
Categoria dos Empregados:		0 Mão de obra familiar		0 Contratados			
09 ESTIMATIVAS E PERSPECTIVAS							
Valores Estimados da Ocupação pelo Ocupante (R\$)				R\$ 150.000,00			
Expectativas Quanto ao Futuro							
Interesse em permanecer no local		Interesse em permanecer no bairro		Interesse em permanecer no município			
Interesse em ir para a área urbana		Interesse em retomar ao local de origem		Interesse em ir para a área rural			
<input checked="" type="checkbox"/> Outros: COMPRAR EM OUTRO LOCAL							
Expectativas Quanto a Mudança de Atividade							
<input checked="" type="checkbox"/> Interesse em parecer na mesma atividade		Interesse em mudar de atividade					
Outro tipo de atividade:							
Viabilidade do Remanescente do Terreno Ocupado							
Há área remanescente suficiente para a relocação da ocupação							
Há área para a manutenção dos modelos de produção vigentes							
<input checked="" type="checkbox"/> Não há área suficiente para a relocação da ocupação							
Não há área suficiente para a relocação e produção vigentes							
As condições topográficas da área são adversas para qualquer tipo de relocação							
Outros:							