
		CADASTRO DE OCUPAÇÃO							
01 DADOS DO LEVANTAMENTO DE CAMPO									
Código Cadastro		BR-101_ES_015+360_N_COS_PP_ED_FDA 1766							
Técnico Responsável		ANA CAROLINA MAIA DRUMOND			Data	18/03/2014			
02 DADOS DO OCUPANTE									
Nome / Razão Social		FÁTIMA APARECIDA DE OLIVEIRA NEVES							
Contato		27 998598934							
03 LOCALIZAÇÃO									
Rodovia		BR-101		km	015+360		Sentido	NORTE	
Município		PEDRO CANÁRIO		Bairro	PEDRO CANÁRIO		UF	ES	
Coordenadas		N 7977298,894			E	399077,645			
04 CARACTERIZAÇÃO									
Localização		<input checked="" type="checkbox"/>	Pista Principal			Pista Marginal			
Faixa Ocupada			Faixa de Domínio			Faixa "Non Aedificandi" <input checked="" type="checkbox"/>	Faixa de Domínio e Faixa "Non Aedificandi"		
Tipo de Ocupação		<input checked="" type="checkbox"/>	Edificação		Barraca	Placa	Outdoor		
			Totem		Agricultura	Entulho	Radar		
			Semáforo		Muro			Caixa D'Água	
			Rede de Telecomunicação		Rede de Água e Esgoto			Rede de Eletricidade	
			Rede Petróleo e Gás		Ponto de Ônibus			Outros	
Tipo de Edificação		<input checked="" type="checkbox"/>	Residencial		Comercial	Industrial	Institucional		
			Misto		Público	Outros			
Zona			Rural		<input checked="" type="checkbox"/>	Urbana			
Época Construção			Antes de 1979		<input checked="" type="checkbox"/>	Depois de 1979			
Posicionamento			Transversal			Longitudinal	<input checked="" type="checkbox"/>	Pontual	
			Aérea			Subterrânea	<input checked="" type="checkbox"/>	Superfície	
2ª Coordenadas		N	0			E	0		
05 DADOS CADASTRAIS									
Extensão da Faixa de Domínio na localidade (m)				0					
Extensão da Faixa "Non Aedificandi" na localidade (m)				15,00					
Área aproximada da Ocupação (m²) Faixa de Domínio									
Área aproximada da Ocupação (m²) na Faixa "Non Aedificandi"									
Área aproximada da Ocupação (m²) na Faixa de Domínio e Faixa "Non Aedificandi"				339,25					
06 OBSERVAÇÕES									

	<p>CADASTRO DE OCUPAÇÃO</p>	
07	RELATÓRIO FOTOGRÁFICO DA OCUPAÇÃO	
		
<p>Data da Foto: 18/03/14 - Direção: 111,6 - Latitude: -18,2913770992479 - Longitude: -39,9550810922309</p>	<p>Data da Foto: 18/03/14 - Direção 327,1 - Latitude -18,2916701305828 - Longitude -39,9552611355111</p>	
		
<p>Data da Foto: 18/03/14 - Direção: 18,2 - Latitude: -18,2911295397377 - Longitude: -39,9550536834076</p>		

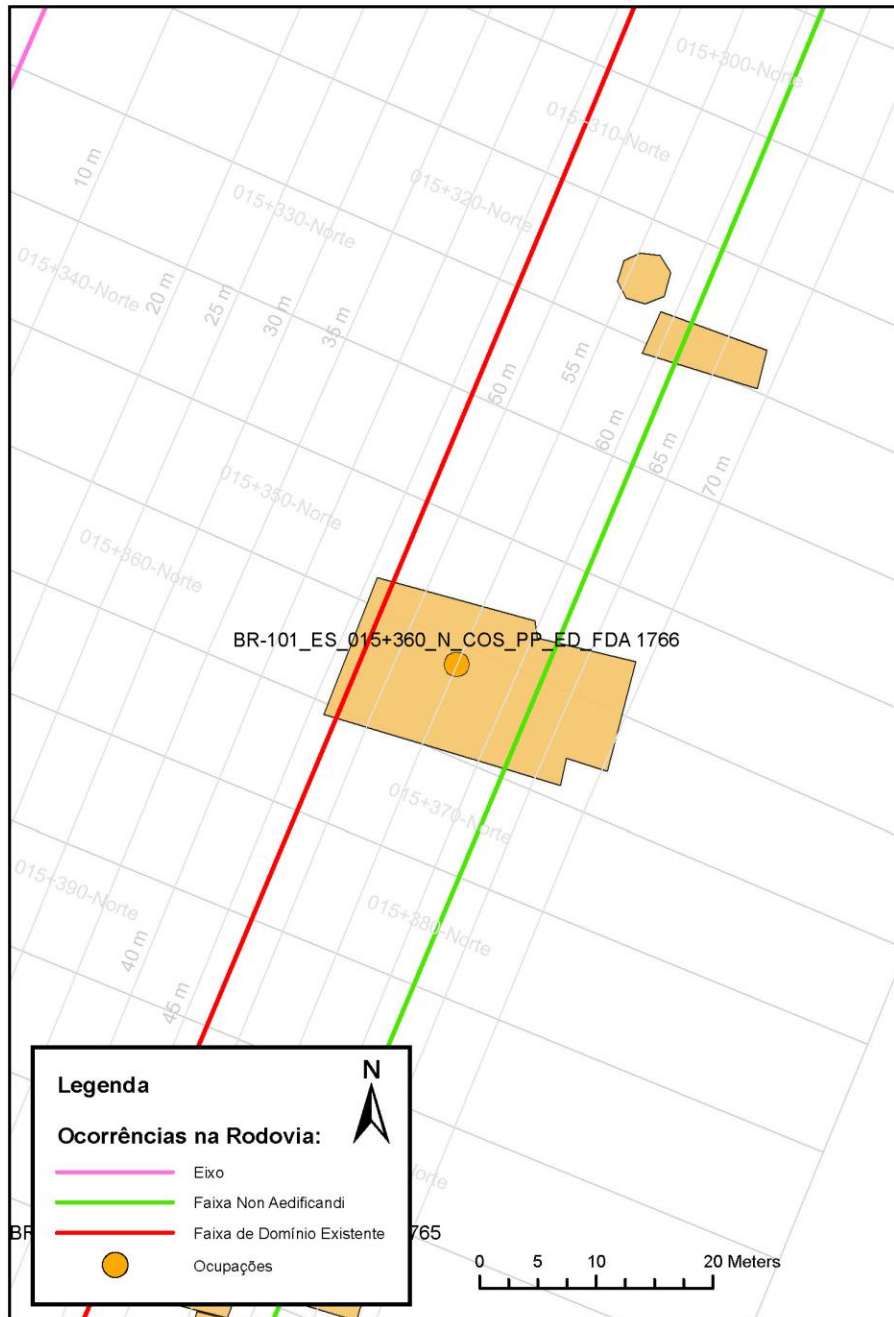




CADASTRO DE OCUPAÇÃO





08

CROQUI ESQUEMÁTICO



		CADASTRO SÓCIOECONÔMICO					
01 DADOS DO LEVANTAMENTO DE CAMPO							
Código Cadastro		BR-101_ES_015+360_N_COS_PP_ED_FDA 1766					
Técnico Responsável		ANA CAROLINA MAIA DRUMOND			Data	18/03/2014	
02 DADOS DO OCUPANTE							
Nome / Razão Social		FÁTIMA APARECIDA DE OLIVEIRA NEVES					
Contato		27 998598934					
03 DADOS DO ENTREVISTADO							
Nome do Entrevistado		FÁTIMA APARECIDA OLIVEIRA NEVES					
Contato		27 998598934					
04 LOCALIZAÇÃO							
Rodovia	BR-101	km	015+360	Sentido	NORTE		
Município	PEDRO CANÁRIO	Bairro	PEDRO CANÁRIO	UF	ES		
Coordenadas	N	7977298,894		E	399077,645		
Zona		Rural	X	Urbana			
Dados Gerais:							
X	Entrevista Realizada		Adulto Ausente		Recusa à Entrevista		
	Ocupação Fechada		Ocupação Abandonada		Outros		
05 CARACTERÍSTICAS DA OCUPAÇÃO							
Condições de Ocupação	X	Próprio		Alugado		Cedido	Outros
Tempo de Ocupação	30						
Tipo de Documentação Existente							
	Escritura Registrada		Documento de Posse		Requerimento de Usucapião		
	Termo de Cessão		Termo de Doação		Contrato de Compra e Venda		
	Recibo de Compra e Venda		Nenhum Documento		Não Informado		
X	Outros: RECIBO						
Tipologia da Construção							
Fechamento		Construção e madeira		Construção em alvenaria	X	Construção mista	Outras
Cobertura		Laje		Fibrocimento	X	Cerâmica	Plástico
		Zinco		Material aproveitado		Outros	Madeira
Área Construída e Número de Pavimentos da Ocupação							
Área Total Construída (m ²)	0,00			nº de Pavimentos	1		
06 CONDIÇÕES DA OCUPAÇÃO							
Condições de Utilização							
X	Exclusivamente Residencial		Exclusivamente Comercial		Exclusivamente Industrial		
	Agropecuários		Residencial e Industrial		Residencial e Comercial		
	Outros:						
07 CARACTERÍSTICAS DA OCUPAÇÃO RESIDENCIAL							
Categoria dos Ocupantes							
Tipos		Quantidade					
Membros da família		4					
Empregados permanentes		0					
Empregados temporários		0					
Parceiros/meeiros		0					
Outros		0					
Economia de Subsistência			Sim	X	Não		
Tipo de Produção local		Agricultura		Criação de Animais		Manufatura	Máquina e Equipamentos
							Outros

		CADASTRO SÓCIOECONÔMICO				
Condições do Entrevistado						
Titular da Família		Cônjuge do Titular da Família		Titular da Família Secundária		
Cônjuge do Titular da Família Secundária		X		Outros: CASEIRA		
Tipo de Residência						
X Edificação Isolada		Conjunto de Edificações		Condomínio		
Agglomerado subnormal		Agglomerado Rural		Outros:		
08 CARACTERÍSTICAS DA OCUPAÇÃO COMERCIAL / INDUSTRIAL						
Condições do Entrevistado						
Dono do Estabelecimento		Funcionário		Outros:		
Atividade Comercial						
Bar		Mercearia		Quitanda		Açougue
Farmácia		Barraca		Barbearia		Indústria
Outros:						
Faturamento Médio Mensal (R\$)						
Menos de 250,00		De 251,00 à 500,00		De 501,00 à 1.000,00		De 1.001,00 à 2.000,00
De 2.001,00 à 5.000,00		De 5.001,00 à 10.000,00		Mais de 10.000,00		
Categoria dos Empregados:		0		Mão de obra familiar		0
						Contratados
09 ESTIMATIVAS E PERSPECTIVAS						
Valores Estimados da Ocupação pelo Ocupante (R\$)						
Expectativas Quanto ao Futuro						
X Interesse em permanecer no local		Interesse em permanecer no bairro		Interesse em permanecer no município		
Interesse em ir para a área urbana		Interesse em retomar ao local de origem		Interesse em ir para a área rural		
Outros:						
Expectativas Quanto a Mudança de Atividade						
X Interesse em parecer na mesma atividade		Interesse em mudar de atividade				
Outro tipo de atividade:						
Viabilidade do Remanescente do Terreno Ocupado						
X Há área remanescente suficiente para a relocação da ocupação						
Há área para a manutenção dos modelos de produção vigentes						
Não há área suficiente para a relocação da ocupação						
Não há área suficiente para a relocação e produção vigentes						
As condições topográficas da área são adversas para qualquer tipo de relocação						
Outros:						