
		<b>CADASTRO DE OCUPAÇÃO</b>							
<b>01 DADOS DO LEVANTAMENTO DE CAMPO</b>									
Código Cadastro		BR-101_ES_006+960_N_COS_PP_ED_FD 1793							
Técnico Responsável		ANA CAROLINA MAIA DRUMOND			Data	18/03/2014			
<b>02 DADOS DO OCUPANTE</b>									
Nome / Razão Social		FAZENDA VIOLETA							
Contato		27 992618090							
<b>03 LOCALIZAÇÃO</b>									
Rodovia		BR-101		km	006+960		Sentido	NORTE	
Município		PEDRO CANÁRIO		Bairro	PEDRO CANÁRIO		UF	ES	
Coordenadas		N 7984414,945			E	400209,909			
<b>04 CARACTERIZAÇÃO</b>									
Localização		<input checked="" type="checkbox"/>	Pista Principal			Pista Marginal			
Faixa Ocupada		<input checked="" type="checkbox"/>	Faixa de Domínio			Faixa "Non Aedificandi"	Faixa de Domínio e Faixa "Non Aedificandi"		
Tipo de Ocupação		<input checked="" type="checkbox"/>	Edificação		Barraca	Placa	Outdoor		
			Totem		Agricultura	Entulho	Radar		
			Semáforo		Muro			Caixa D'Água	
			Rede de Telecomunicação		Rede de Água e Esgoto			Rede de Eletricidade	
			Rede Petróleo e Gás		Ponto de Ônibus			Outros	
Tipo de Edificação			Residencial		Comercial	Industrial	Institucional		
			Misto		Público	<input checked="" type="checkbox"/>	Outros		
Zona		<input checked="" type="checkbox"/>	Rural		Urbana				
Época Construção			Antes de 1979		<input checked="" type="checkbox"/>	Depois de 1979			
Posicionamento			Transversal		Longitudinal	<input checked="" type="checkbox"/>	Pontual		
			Aérea		Subterrânea	<input checked="" type="checkbox"/>	Superfície		
2ª Coordenadas		N 0			E	0			
<b>05 DADOS CADASTRAIS</b>									
Extensão da Faixa de Domínio na localidade (m)				0					
Extensão da Faixa "Non Aedificandi" na localidade (m)				15,00					
Área aproximada da Ocupação (m²) Faixa de Domínio				78,06					
Área aproximada da Ocupação (m²) na Faixa "Non Aedificandi"									
Área aproximada da Ocupação (m²) na Faixa de Domínio e Faixa "Non Aedificandi"									
<b>06 OBSERVAÇÕES</b>									

	<p><b>CADASTRO DE OCUPAÇÃO</b></p>	
<p><b>07</b></p>	<p><b>RELATÓRIO FOTOGRÁFICO DA OCUPAÇÃO</b></p>	
		
<p>Data da Foto: 18/03/14 - Direção: 218,8 - Latitude: -18,2272881455889 - Longitude: -39,9437431432679</p>	<p>Data da Foto: 18/03/14 - Direção 275,1 - Latitude -18,2273590564898 - Longitude -39,9438126292452</p>	
		
<p>Data da Foto: 18/03/14 - Direção: 143,4 - Latitude: -18,2272648019886 - Longitude: -39,9436962884291</p>		

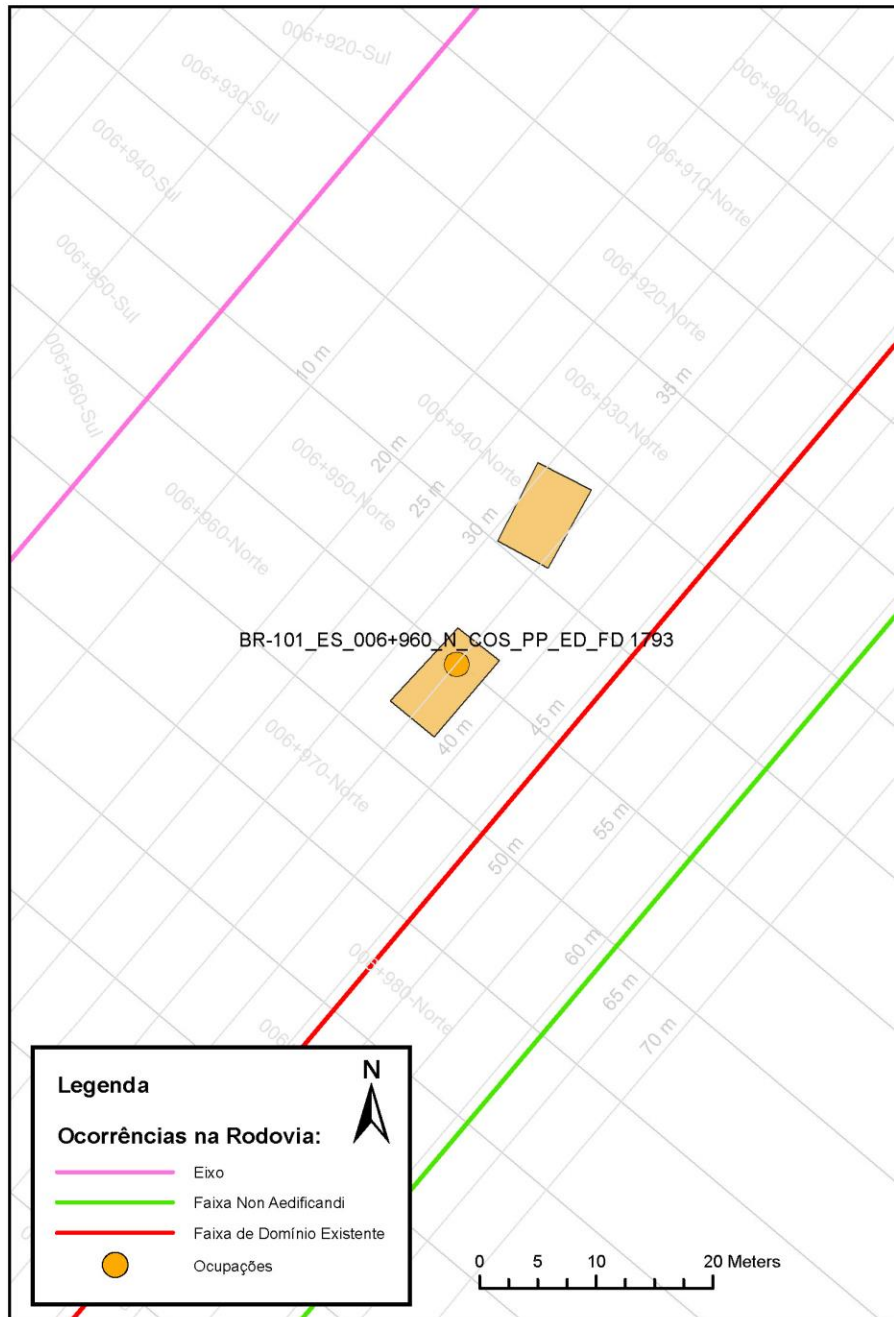




CADASTRO DE OCUPAÇÃO





08

CROQUI ESQUEMÁTICO



		<b>CADASTRO SÓCIOECONÔMICO</b>					
<b>01 DADOS DO LEVANTAMENTO DE CAMPO</b>							
Código Cadastro		BR-101_ES_006+960_N_COS_PP_ED_FD 1793					
Técnico Responsável		ANA CAROLINA MAIA DRUMOND			Data	18/03/2014	
<b>02 DADOS DO OCUPANTE</b>							
Nome / Razão Social		FAZENDA VIOLETA					
Contato		27 992618090					
<b>03 DADOS DO ENTREVISTADO</b>							
Nome do Entrevistado		MARIA SANTOS SOUSA					
Contato							
<b>04 LOCALIZAÇÃO</b>							
Rodovia	BR-101		km	006+960		Sentido	NORTE
Município	PEDRO CANÁRIO		Bairro	PEDRO CANÁRIO		UF	ES
Coordenadas	N	7984414,945			E	400209,909	
Zona	X	Rural		Urbana			
Dados Gerais:							
	Entrevista Realizada			Adulto Ausente			Recusa à Entrevista
	Ocupação Fechada		X	Ocupação Abandonada			Outros
<b>05 CARACTERÍSTICAS DA OCUPAÇÃO</b>							
Condições de Ocupação			Próprio		Alugado		Cedido
Tempo de Ocupação		30					
Tipo de Documentação Existente							
X	Escritura Registrada			Documento de Posse			Requerimento de Usucapião
	Termo de Cessão			Termo de Doação			Contrato de Compra e Venda
	Recibo de Compra e Venda			Nenhum Documento			Não Informado
	Outros:						
Tipologia da Construção							
Fechamento		Construção e madeira		X	Construção em alvenaria		
Cobertura		Laje	X	Fibrocimento			Cerâmica
		Zinco		Material aproveitado			Outros
Área Construída e Número de Pavimentos da Ocupação							
Área Total Construída (m <sup>2</sup> )		0,00			nº de Pavimentos		1
<b>06 CONDIÇÕES DA OCUPAÇÃO</b>							
Condições de Utilização							
	Exclusivamente Residencial			Exclusivamente Comercial			Exclusivamente Industrial
	Agropecuários			Residencial e Industrial			Residencial e Comercial
X	Outros: FECHADO ABANDONADO						
<b>07 CARACTERÍSTICAS DA OCUPAÇÃO RESIDENCIAL</b>							
Categoria dos Ocupantes							
Tipos		Quantidade					
Membros da família		0					
Empregados permanentes		1					
Empregados temporários		0					
Parceiros/meeiros		0					
Outros		0					
Economia de Subsistência		X	Sim		Não		
Tipo de Produção local			Agricultura		Criação de Animais	X	Manufatura
						Máquina e Equipamentos	Outros

		<b>CADASTRO SÓCIOECONÔMICO</b>				
Condições do Entrevistado						
Titular da Família		Cônjuge do Titular da Família		Titular da Família Secundária		
Cônjuge do Titular da Família Secundária		Outros:				
Tipo de Residência						
Edificação Isolada		Conjunto de Edificações		Condomínio		
Agglomerado subnormal		Agglomerado Rural		Outros:		
<b>08</b>	<b>CARACTERÍSTICAS DA OCUPAÇÃO COMERCIAL / INDUSTRIAL</b>					
Condições do Entrevistado						
Dono do Estabelecimento		Funcionário		X		Outros: CASEIRA
Atividade Comercial						
Bar		Mercearia		Quitanda		Açougue
Farmácia		Barraca		Barbearia		Indústria
X		Outros: COMERCIALIZAÇÃO DE EUCALIPTO				
Faturamento Médio Mensal (R\$)						
Menos de 250,00		De 251,00 à 500,00		De 501,00 à 1.000,00		De 1.001,00 à 2.000,00
De 2.001,00 à 5.000,00		De 5.001,00 à 10.000,00		X		Mais de 10.000,00
Categoria dos Empregados:		0		Mão de obra familiar		1
						Contratados
<b>09</b>	<b>ESTIMATIVAS E PERSPECTIVAS</b>					
Valores Estimados da Ocupação pelo Ocupante (R\$)						
Expectativas Quanto ao Futuro						
X		Interesse em permanecer no local		Interesse em permanecer no bairro		Interesse em permanecer no município
		Interesse em ir para a área urbana		Interesse em retomar ao local de origem		Interesse em ir para a área rural
		Outros:				
Expectativas Quanto a Mudança de Atividade						
X		Interesse em parecer na mesma atividade		Interesse em mudar de atividade		
		Outro tipo de atividade:				
Viabilidade do Remanescente do Terreno Ocupado						
		Há área remanescente suficiente para a relocação da ocupação				
		Há área para a manutenção dos modelos de produção vigentes				
		Não há área suficiente para a relocação da ocupação				
X		Não há área suficiente para a relocação e produção vigentes				
		As condições topográficas da área são adversas para qualquer tipo de relocação				
		Outros:				