
		CADASTRO DE OCUPAÇÃO						
01 DADOS DO LEVANTAMENTO DE CAMPO								
Código Cadastro		BR-101_ES_159+560_S_COS_PM_ED_FA 9466						
Técnico Responsável		NATHALIA DA SILVA MARQUES			Data	21/04/2014		
02 DADOS DO OCUPANTE								
Nome / Razão Social		FABRÍCIA FERREIRA LIMA						
Contato		(27) 998170151						
03 LOCALIZAÇÃO								
Rodovia		BR-101		km	159+560		Sentido	SUL
Município		LINHARES		Bairro	BEBEDOURO		UF	ES
Coordenadas		N	7846429,363			E	383209,643	
04 CARACTERIZAÇÃO								
Localização		Pista Principal		X	Pista Marginal			
Faixa Ocupada		Faixa de Domínio		X	Faixa "Non Aedificandi"		Faixa de Domínio e Faixa "Non Aedificandi"	
Tipo de Ocupação		X	Edificação		Barraca	Placa	Outdoor	
			Totem		Agricultura	Entulho	Radar	
			Semáforo		Muro			Caixa D'Água
			Rede de Telecomunicação		Rede de Água e Esgoto			Rede de Eletricidade
			Rede Petróleo e Gás		Ponto de Ônibus			Outros
Tipo de Edificação		X	Residencial		Comercial	Industrial	Institucional	
			Misto		Público	Outros		
Zona		X	Rural		Urbana			
Época Construção		Antes de 1979		X	Depois de 1979			
Posicionamento		Transversal		Longitudinal		X	Pontual	
		Aérea		Subterrânea		X	Superfície	
2ª Coordenadas		N	0			E	0	
05 DADOS CADASTRAIS								
Extensão da Faixa de Domínio na localidade (m)				30				
Extensão da Faixa "Non Aedificandi" na localidade (m)				15,00				
Área aproximada da Ocupação (m²) Faixa de Domínio								
Área aproximada da Ocupação (m²) na Faixa "Non Aedificandi"				118,43				
Área aproximada da Ocupação (m²) na Faixa de Domínio e Faixa "Non Aedificandi"								
06 OBSERVAÇÕES								

	<p>CADASTRO DE OCUPAÇÃO</p>	
<p>07</p>	<p>RELATÓRIO FOTOGRÁFICO DA OCUPAÇÃO</p>	
		
<p>Data da Foto: 21/04/14 - Direção: 107,4 - Latitude: -19,4731556251826 - Longitude: -40,1128198765592</p>	<p>Data da Foto: 21/04/14 - Direção 75,0 - Latitude -19,4731501769456 - Longitude -40,1128819864617</p>	
		
<p>Data da Foto: 21/04/14 - Direção: 263,9 - Latitude: -19,4732205011132 - Longitude: -40,1129466109351</p>		

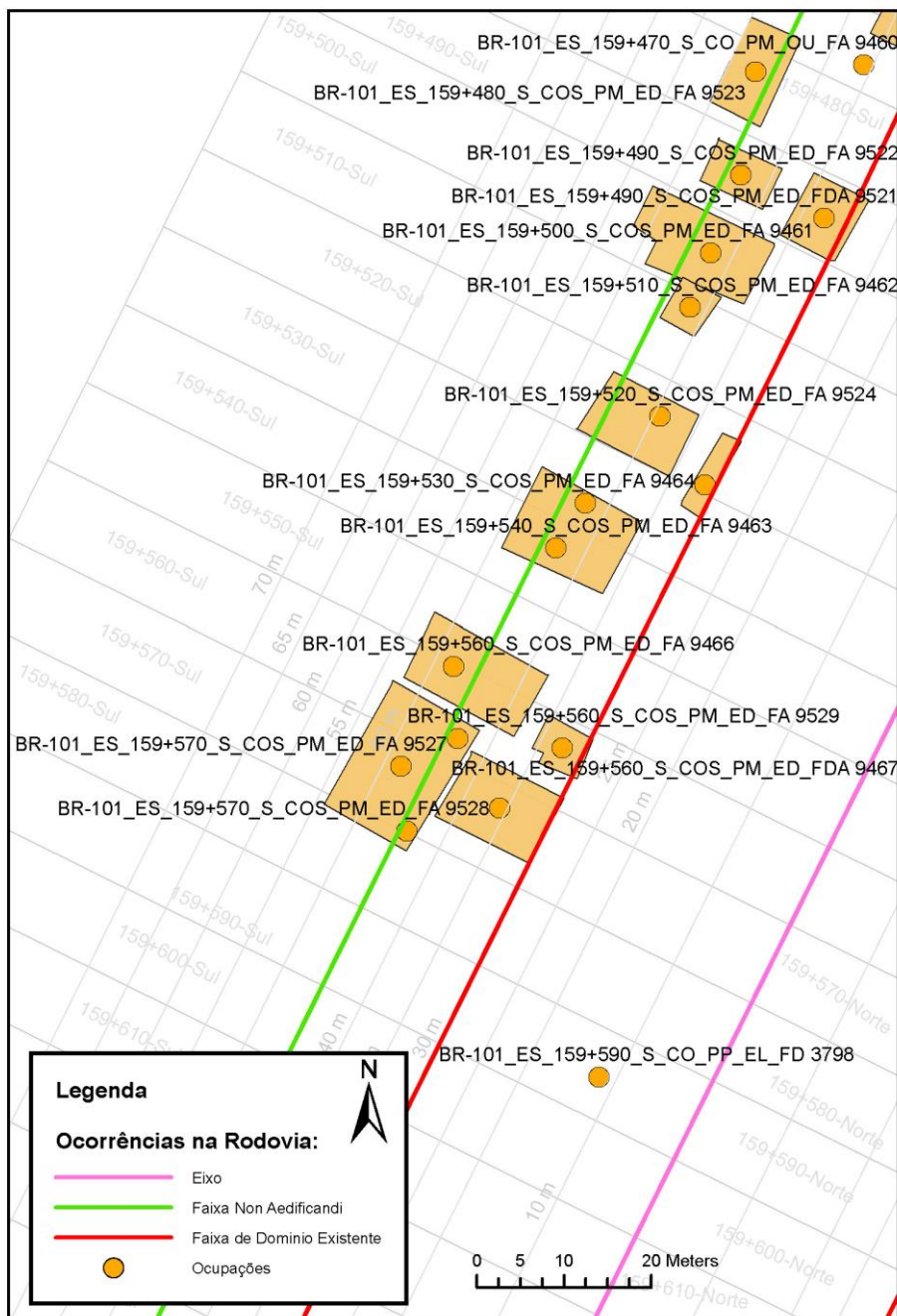




CADASTRO DE OCUPAÇÃO





08

CROQUI ESQUEMÁTICO



		CADASTRO SÓCIOECONÔMICO					
01 DADOS DO LEVANTAMENTO DE CAMPO							
Código Cadastro		BR-101_ES_159+560_S_COS_PM_ED_FA 9466					
Técnico Responsável		NATHALIA DA SILVA MARQUES			Data	21/04/2014	
02 DADOS DO OCUPANTE							
Nome / Razão Social		FABRÍCIA FERREIRA LIMA					
Contato		(27) 998170151					
03 DADOS DO ENTREVISTADO							
Nome do Entrevistado		FABRÍCIA FERREIRA LIMA					
Contato		(27) 998170151					
04 LOCALIZAÇÃO							
Rodovia	BR-101		km	159+560		Sentido	SUL
Município	LINHARES		Bairro	BEBEDOURO		UF	ES
Coordenadas	N	7846429,363			E	383209,643	
Zona	X	Rural		Urbana			
Dados Gerais:							
X	Entrevista Realizada			Adulto Ausente			Recusa à Entrevista
	Ocupação Fechada			Ocupação Abandonada			Outros
05 CARACTERÍSTICAS DA OCUPAÇÃO							
Condições de Ocupação		X	Próprio		Alugado		Cedido
Tempo de Ocupação		10					
Tipo de Documentação Existente							
	Escritura Registrada			Documento de Posse			Requerimento de Usucapião
X	Termo de Cessão			Termo de Doação			Contrato de Compra e Venda
	Recibo de Compra e Venda			Nenhum Documento			Não Informado
	Outros:						
Tipologia da Construção							
Fechamento		Construção e madeira	X	Construção em alvenaria		Construção mista	Outras
Cobertura	X	Laje		Fibrocimento		Cerâmica	Plástico
		Zinco		Material aproveitado		Outros	
Área Construída e Número de Pavimentos da Ocupação							
Área Total Construída (m ²)	118,43			nº de Pavimentos	1		
06 CONDIÇÕES DA OCUPAÇÃO							
Condições de Utilização							
X	Exclusivamente Residencial			Exclusivamente Comercial			Exclusivamente Industrial
	Agropecuários			Residencial e Industrial			Residencial e Comercial
	Outros:						
07 CARACTERÍSTICAS DA OCUPAÇÃO RESIDENCIAL							
Categoria dos Ocupantes							
Tipos		Quantidade					
Membros da família		3					
Empregados permanentes		0					
Empregados temporários		0					
Parceiros/meeiros		0					
Outros		0					
Economia de Subsistência			Sim	X	Não		
Tipo de Produção local		Agricultura		Criação de Animais		Manufatura	Máquinas e Equipamentos
							Outros

		CADASTRO SÓCIOECONÔMICO					
Condições do Entrevistado							
X	Titular da Família		Cônjuge do Titular da Família		Titular da Família Secundária		
	Cônjuge do Titular da Família Secundária		Outros:				
Tipo de Residência							
X	Edificação Isolada		Conjunto de Edificações			Condomínio	
	Aglomerado subnormal		Aglomerado Rural			Outros:	
08	CARACTERÍSTICAS DA OCUPAÇÃO COMERCIAL / INDUSTRIAL						
Condições do Entrevistado							
	Dono do Estabelecimento		Funcionário			Outros:	
Atividade Comercial							
	Bar		Mercearia		Quitanda		Açougue
	Farmácia		Barraca		Barbearia		Indústria
	Outros:						
Faturamento Médio Mensal (R\$)							
	Menos de 250,00		De 251,00 à 500,00		De 501,00 à 1.000,00		De 1.001,00 à 2.000,00
	De 2.001,00 à 5.000,00		De 5.001,00 à 10.000,00		Mais de 10.000,00		
Categoria dos Empregados:		0	Mão de obra familiar			0	Contratados
09	ESTIMATIVAS E PERSPECTIVAS						
Valores Estimados da Ocupação pelo Ocupante (R\$)							
Expectativas Quanto ao Futuro							
X	Interesse em permanecer no local		Interesse em permanecer no bairro			Interesse em permanecer no município	
	Interesse em ir para a área urbana		Interesse em retornar ao local de origem			Interesse em ir para a área rural	
	Outros:						
Expectativas Quanto a Mudança de Atividade							
	Interesse em parecer na mesma atividade			Interesse em mudar de atividade			
	Outro tipo de atividade:						
Viabilidade do Remanescente do Terreno Ocupado							
	Há área remanescente suficiente para a relocação da ocupação						
	Há área para a manutenção dos modelos de produção vigentes						
X	Não há área suficiente para a relocação da ocupação						
	Não há área suficiente para a relocação e produção vigentes						
	As condições topográficas da área são adversas para qualquer tipo de relocação						
	Outros:						