
		<b>CADASTRO DE OCUPAÇÃO</b>					
<b>01 DADOS DO LEVANTAMENTO DE CAMPO</b>							
Código Cadastro		BR-101_ES_159+520_S_COS_PM_ED_FDA 9525					
Técnico Responsável		ALAN BATISTA DE OLIVEIRA			Data	21/04/2014	
<b>02 DADOS DO OCUPANTE</b>							
Nome / Razão Social		CLAÚDIO LUIZ GIRALDELI					
Contato		(27) 998191607					
<b>03 LOCALIZAÇÃO</b>							
Rodovia	BR-101	km	159+520	Sentido	SUL		
Município	LINHARES	Bairro	BEBEDOURO	UF	ES		
Coordenadas	N	7846450,165	E	383238,466			
<b>04 CARACTERIZAÇÃO</b>							
Localização		Pista Principal	X	Pista Marginal			
Faixa Ocupada		Faixa de Domínio		Faixa "Non Aedificandi"	X	Faixa de Domínio e Faixa "Non Aedificandi"	
Tipo de Ocupação	X	Edificação		Barraca		Placa	Outdoor
		Totem		Agricultura		Entulho	Radar
		Semáforo		Muro			Caixa D'Água
		Rede de Telecomunicação		Rede de Água e Esgoto			Rede de Eletricidade
		Rede Petróleo e Gás		Ponto de Ônibus			Outros
Tipo de Edificação		Residencial		Comercial		Industrial	Institucional
		Misto		Público	X	Outros	
Zona	X	Rural		Urbana			
Época Construção		Antes de 1979	X	Depois de 1979			
Posicionamento		Transversal		Longitudinal	X	Pontual	
		Aérea		Subterrânea	X	Superfície	
2ª Coordenadas	N	0	E	0			
<b>05 DADOS CADASTRAIS</b>							
Extensão da Faixa de Domínio na localidade (m)		30					
Extensão da Faixa "Non Aedificandi" na localidade (m)		15,00					
Área aproximada da Ocupação (m²) Faixa de Domínio							
Área aproximada da Ocupação (m²) na Faixa "Non Aedificandi"							
Área aproximada da Ocupação (m²) na Faixa de Domínio e Faixa "Non Aedificandi"		24,42					
<b>06 OBSERVAÇÕES</b>							

	<p><b>CADASTRO DE OCUPAÇÃO</b></p>	
07	RELATÓRIO FOTOGRÁFICO DA OCUPAÇÃO	
		
<p>Data da Foto: 21/04/14 - Direção: 78,3 - Latitude: -19,4729940220895 - Longitude: -40,1125033758954</p>	<p>Data da Foto: 21/04/14 - Direção 102,7 - Latitude -19,4730241131219 - Longitude -40,1125232410059</p>	
		
<p>Data da Foto: 21/04/14 - Direção: 340,3 - Latitude: -19,4730485044601 - Longitude: -40,112560289018</p>		

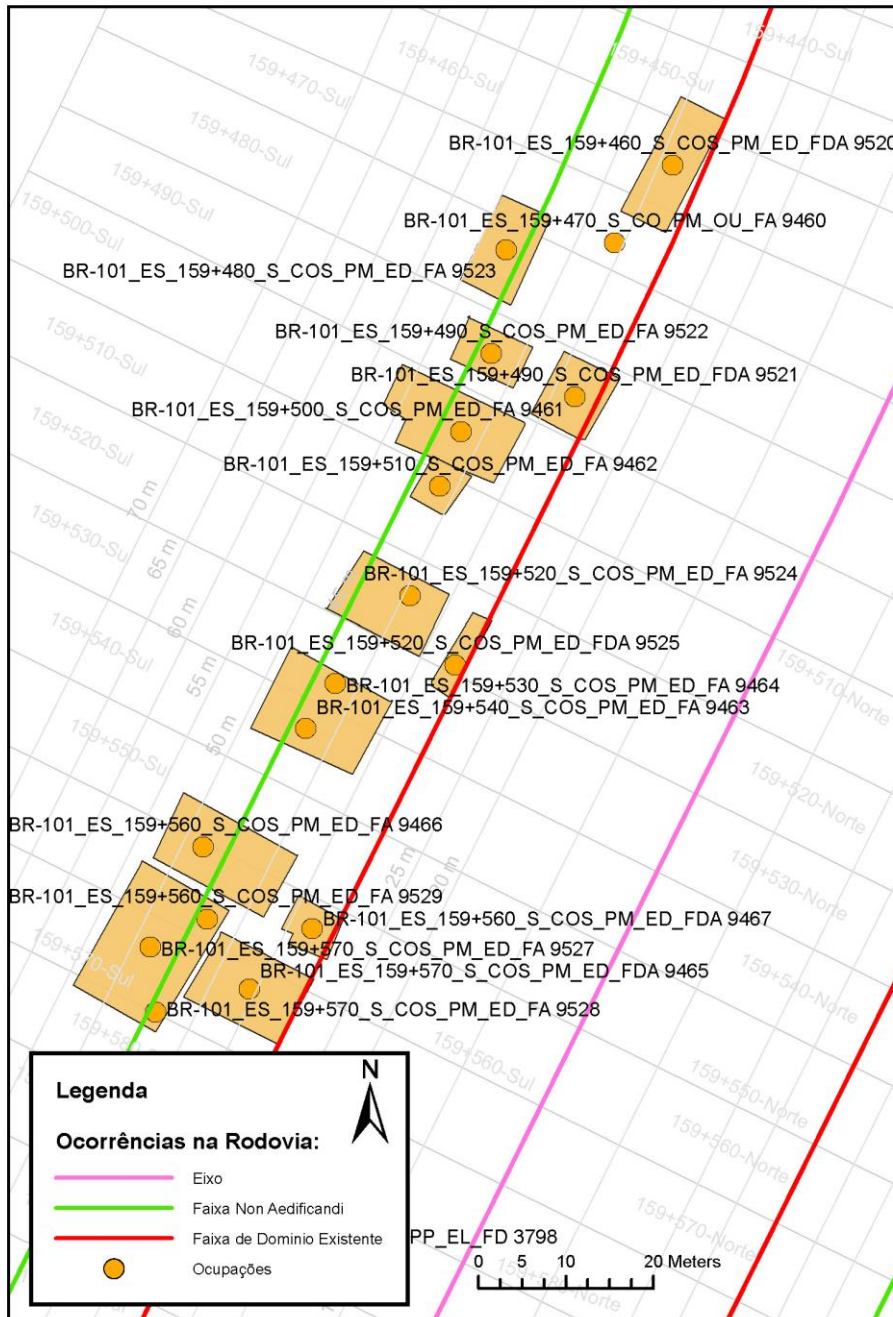




CADASTRO DE OCUPAÇÃO





08

CROQUI ESQUEMÁTICO



		<b>CADASTRO SÓCIOECONÔMICO</b>					
<b>01 DADOS DO LEVANTAMENTO DE CAMPO</b>							
Código Cadastro		BR-101_ES_159+520_S_COS_PM_ED_FDA 9525					
Técnico Responsável		ALAN BATISTA DE OLIVEIRA			Data	21/04/2014	
<b>02 DADOS DO OCUPANTE</b>							
Nome / Razão Social		CLAÚDIO LUIZ GIRALDELI					
Contato		(27) 998191607					
<b>03 DADOS DO ENTREVISTADO</b>							
Nome do Entrevistado		VANESSA SANTOS GIRALDELI					
Contato		(27) 998191607					
<b>04 LOCALIZAÇÃO</b>							
Rodovia	BR-101		km	159+520		Sentido	SUL
Município	LINHARES		Bairro	BEBEDOURO		UF	ES
Coordenadas	N	7846450,165			E	383238,466	
Zona	X	Rural		Urbana			
Dados Gerais:							
X	Entrevista Realizada				Adulto Ausente		
	Ocupação Fechada				Ocupação Abandonada		
					Recusa à Entrevista		
					Outros		
<b>05 CARACTERÍSTICAS DA OCUPAÇÃO</b>							
Condições de Ocupação		X	Próprio		Alugado		Cedido
Tempo de Ocupação		6					
Tipo de Documentação Existente							
	Escritura Registrada				Documento de Posse		
	Termo de Cessão				Termo de Doação		
	Recibo de Compra e Venda				Nenhum Documento		
	Outros:						
Tipologia da Construção							
Fechamento		Construção e madeira			Construção em alvenaria		X
		Construção mista		Outras			
Cobertura		Laje		Fibrocimento	X	Cerâmica	
		Plástico		Madeira			
		Zinco		Material aproveitado		Outros	
Área Construída e Número de Pavimentos da Ocupação							
Área Total Construída (m <sup>2</sup> )		24,42			nº de Pavimentos		1
<b>06 CONDIÇÕES DA OCUPAÇÃO</b>							
Condições de Utilização							
	Exclusivamente Residencial				Exclusivamente Comercial		
	Exclusivamente Industrial				Residencial e Industrial		
	Residencial e Comercial				Residencial e Industrial		
X	Outros: ÁREA DE SERVIÇO						
<b>07 CARACTERÍSTICAS DA OCUPAÇÃO RESIDENCIAL</b>							
Categoria dos Ocupantes							
Tipos		Quantidade					
Membros da família		0					
Empregados permanentes		0					
Empregados temporários		0					
Parceiros/meeiros		0					
Outros		0					
Economia de Subsistência			Sim	X	Não		
Tipo de Produção local			Agricultura		Criação de Animais		Manufatura
						Máquinas e Equipamentos	Outros

		<b>CADASTRO SÓCIOECONÔMICO</b>					
Condições do Entrevistado							
Titular da Família		Cônjuge do Titular da Família		Titular da Família Secundária			
Cônjuge do Titular da Família Secundária		X		Outros: FILHA			
Tipo de Residência							
Edificação Isolada		Conjunto de Edificações		Condomínio			
Aglomerado subnormal		Aglomerado Rural		X		Outros: ÁREA DE SERVIÇO	
<b>08</b> <b>CARACTERÍSTICAS DA OCUPAÇÃO COMERCIAL / INDUSTRIAL</b>							
Condições do Entrevistado							
Dono do Estabelecimento		Funcionário		Outros:			
Atividade Comercial							
Bar		Mercearia		Quitanda		Açougue	
Farmácia		Barraca		Barbearia		Indústria	
Outros:							
Faturamento Médio Mensal (R\$)							
Menos de 250,00		De 251,00 à 500,00		De 501,00 à 1.000,00		De 1.001,00 à 2.000,00	
De 2.001,00 à 5.000,00		De 5.001,00 à 10.000,00		Mais de 10.000,00			
Categoria dos Empregados:		0		Mão de obra familiar		0	
						Contratados	
<b>09</b> <b>ESTIMATIVAS E PERSPECTIVAS</b>							
Valores Estimados da Ocupação pelo Ocupante (R\$)							
Expectativas Quanto ao Futuro							
X		Interesse em permanecer no local		Interesse em permanecer no bairro		Interesse em permanecer no município	
		Interesse em ir para a área urbana		Interesse em retornar ao local de origem		Interesse em ir para a área rural	
Outros:							
Expectativas Quanto a Mudança de Atividade							
Interesse em parecer na mesma atividade				Interesse em mudar de atividade			
Outro tipo de atividade:							
Viabilidade do Remanescente do Terreno Ocupado							
Há área remanescente suficiente para a relocação da ocupação							
Há área para a manutenção dos modelos de produção vigentes							
X		Não há área suficiente para a relocação da ocupação					
Não há área suficiente para a relocação e produção vigentes							
As condições topográficas da área são adversas para qualquer tipo de relocação							
Outros:							