
		CADASTRO DE OCUPAÇÃO						
01 DADOS DO LEVANTAMENTO DE CAMPO								
Código Cadastro		BR-101_ES_158+880_S_COS_PM_ED_FDA 9182						
Técnico Responsável		NATHALIA DA SILVA MARQUES			Data	19/04/2014		
02 DADOS DO OCUPANTE								
Nome / Razão Social		FRANCISCO GUIDOLINE						
Contato		(27) 33730475						
03 LOCALIZAÇÃO								
Rodovia	BR-101		km	158+880		Sentido	SUL	
Município	LINHARES		Bairro	BEBEDOURO		UF	ES	
Coordenadas	N	7847045,054			E	383480,361		
04 CARACTERIZAÇÃO								
Localização		Pista Principal		X	Pista Marginal			
Faixa Ocupada		Faixa de Domínio			Faixa "Non Aedificandi"	X	Faixa de Domínio e Faixa "Non Aedificandi"	
Tipo de Ocupação	X	Edificação			Barraca		Placa	Outdoor
		Totem			Agricultura		Entulho	Radar
		Semáforo			Muro			Caixa D'Água
		Rede de Telecomunicação			Rede de Água e Esgoto			Rede de Eletricidade
		Rede Petróleo e Gás			Ponto de Ônibus			Outros
Tipo de Edificação	X	Residencial			Comercial		Industrial	Institucional
		Misto			Público		Outros	
Zona	X	Rural			Urbana			
Época Construção		Antes de 1979		X	Depois de 1979			
Posicionamento		Transversal			Longitudinal	X	Pontual	
		Aérea			Subterrânea	X	Superfície	
2ª Coordenadas	N	0			E	0		
05 DADOS CADASTRAIS								
Extensão da Faixa de Domínio na localidade (m)				30				
Extensão da Faixa "Non Aedificandi" na localidade (m)				15,00				
Área aproximada da Ocupação (m²) Faixa de Domínio								
Área aproximada da Ocupação (m²) na Faixa "Non Aedificandi"								
Área aproximada da Ocupação (m²) na Faixa de Domínio e Faixa "Non Aedificandi"				161,71				
06 OBSERVAÇÕES								

	<p>CADASTRO DE OCUPAÇÃO</p>	
<p>07</p>	<p>RELATÓRIO FOTOGRÁFICO DA OCUPAÇÃO</p>	
		
<p>Data da Foto: 19/04/14 - Direção: 216,1 - Latitude: -19,4677474955278 - Longitude: -40,1101011224465</p>	<p>Data da Foto: 19/04/14 - Direção 245,1 - Latitude -19,4677565898928 - Longitude -40,1101245079563</p>	
		
<p>Data da Foto: 19/04/14 - Direção: 168,6 - Latitude: -19,4677141355532 - Longitude: -40,1100948360191</p>		

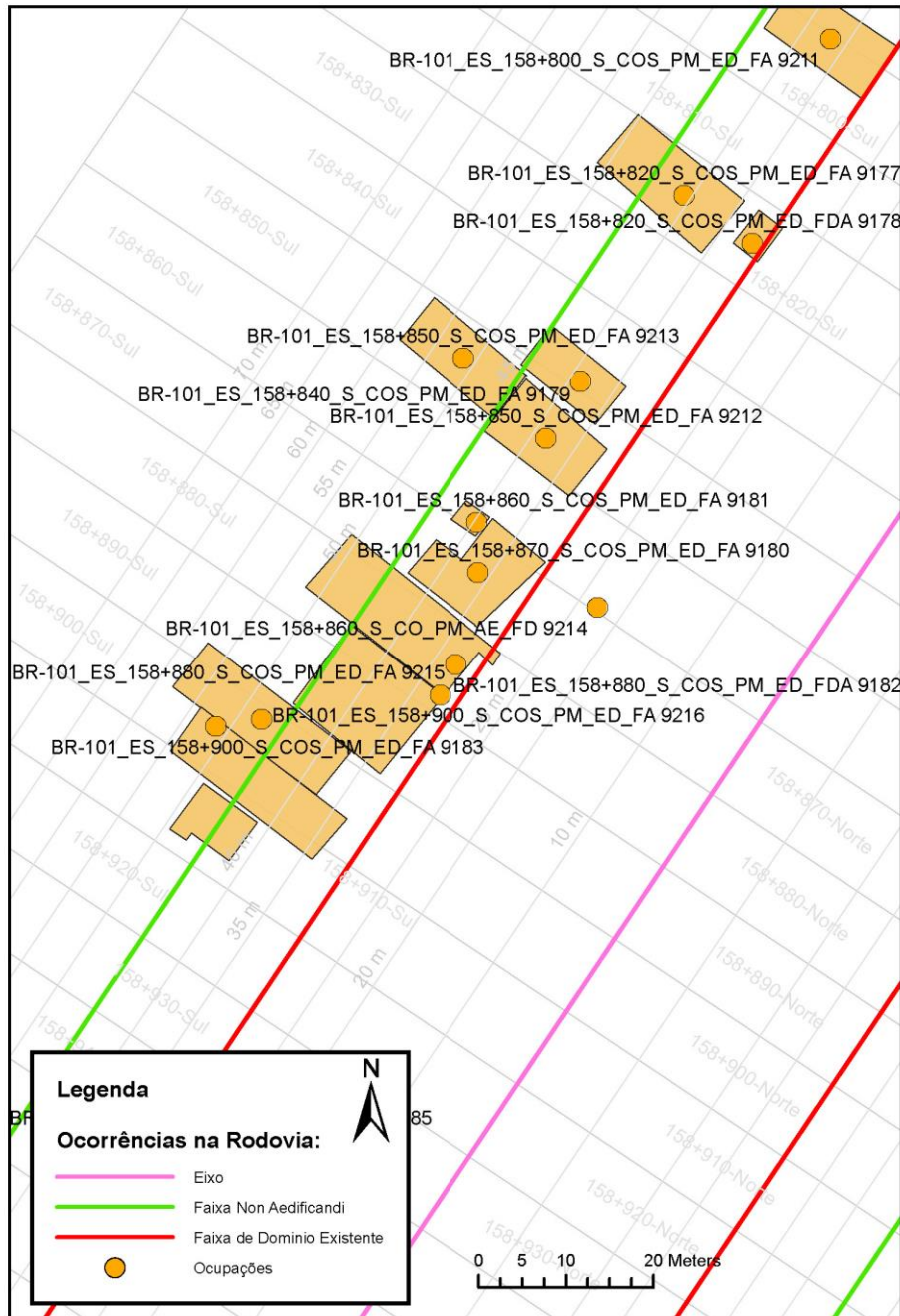




CADASTRO DE OCUPAÇÃO




08

CROQUI ESQUEMÁTICO



		CADASTRO SÓCIOECONÔMICO					
01 DADOS DO LEVANTAMENTO DE CAMPO							
Código Cadastro		BR-101_ES_158+880_S_COS_PM_ED_FDA 9182					
Técnico Responsável		NATHALIA DA SILVA MARQUES			Data	19/04/2014	
02 DADOS DO OCUPANTE							
Nome / Razão Social		FRANCISCO GUIDOLINE					
Contato		(27) 33730475					
03 DADOS DO ENTREVISTADO							
Nome do Entrevistado		FRANCISCO GUIDOLINE					
Contato		(27) 33730475					
04 LOCALIZAÇÃO							
Rodovia	BR-101		km	158+880		Sentido	SUL
Município	LINHARES		Bairro	BEBEDOURO		UF	ES
Coordenadas	N	7847045,054			E	383480,361	
Zona	X	Rural		Urbana			
Dados Gerais:							
X	Entrevista Realizada			Adulto Ausente			Recusa à Entrevista
	Ocupação Fechada			Ocupação Abandonada			Outros
05 CARACTERÍSTICAS DA OCUPAÇÃO							
Condições de Ocupação		X	Próprio		Alugado		Cedido
Tempo de Ocupação		4					
Tipo de Documentação Existente							
	Escritura Registrada			Documento de Posse			Requerimento de Usucapião
X	Termo de Cessão			Termo de Doação			Contrato de Compra e Venda
	Recibo de Compra e Venda			Nenhum Documento			Não Informado
	Outros:						
Tipologia da Construção							
Fechamento		Construção e madeira	X	Construção em alvenaria		Construção mista	Outras
Cobertura		Laje		Fibrocimento	X	Cerâmica	Plástico
		Zinco		Material aproveitado		Outros	
Área Construída e Número de Pavimentos da Ocupação							
Área Total Construída (m ²)		161,71			nº de Pavimentos		0
06 CONDIÇÕES DA OCUPAÇÃO							
Condições de Utilização							
X	Exclusivamente Residencial			Exclusivamente Comercial			Exclusivamente Industrial
	Agropecuários			Residencial e Industrial			Residencial e Comercial
	Outros:						
07 CARACTERÍSTICAS DA OCUPAÇÃO RESIDENCIAL							
Categoria dos Ocupantes							
Tipos		Quantidade					
Membros da família		3					
Empregados permanentes		0					
Empregados temporários		0					
Parceiros/meeiros		0					
Outros		0					
Economia de Subsistência			Sim	X	Não		
Tipo de Produção local		Agricultura		Criação de Animais		Manufatura	Máquinas e Equipamentos
							Outros

		CADASTRO SÓCIOECONÔMICO					
Condições do Entrevistado							
X	Titular da Família		Cônjuge do Titular da Família		Titular da Família Secundária		
	Cônjuge do Titular da Família Secundária		Outros:				
Tipo de Residência							
X	Edificação Isolada		Conjunto de Edificações			Condomínio	
	Aglomerado subnormal		Aglomerado Rural			Outros:	
08	CARACTERÍSTICAS DA OCUPAÇÃO COMERCIAL / INDUSTRIAL						
Condições do Entrevistado							
	Dono do Estabelecimento		Funcionário			Outros:	
Atividade Comercial							
	Bar		Mercearia		Quitanda		Açougue
	Farmácia		Barraca		Barbearia		Indústria
	Outros:						
Faturamento Médio Mensal (R\$)							
	Menos de 250,00		De 251,00 à 500,00		De 501,00 à 1.000,00		De 1.001,00 à 2.000,00
	De 2.001,00 à 5.000,00		De 5.001,00 à 10.000,00		Mais de 10.000,00		
Categoria dos Empregados:		0	Mão de obra familiar			0	Contratados
09	ESTIMATIVAS E PERSPECTIVAS						
Valores Estimados da Ocupação pelo Ocupante (R\$)				R\$ 600.000,00			
Expectativas Quanto ao Futuro							
X	Interesse em permanecer no local		Interesse em permanecer no bairro		Interesse em permanecer no município		
	Interesse em ir para a área urbana		Interesse em retornar ao local de origem		Interesse em ir para a área rural		
	Outros:						
Expectativas Quanto a Mudança de Atividade							
	Interesse em parecer na mesma atividade			Interesse em mudar de atividade			
	Outro tipo de atividade:						
Viabilidade do Remanescente do Terreno Ocupado							
	Há área remanescente suficiente para a relocação da ocupação						
	Há área para a manutenção dos modelos de produção vigentes						
X	Não há área suficiente para a relocação da ocupação						
	Não há área suficiente para a relocação e produção vigentes						
	As condições topográficas da área são adversas para qualquer tipo de relocação						
	Outros:						