
		<b>CADASTRO DE OCUPAÇÃO</b>					
<b>01 DADOS DO LEVANTAMENTO DE CAMPO</b>							
Código Cadastro		BR-101_ES_158+820_S_COS_PM_ED_FDA 9178					
Técnico Responsável		NATHALIA DA SILVA MARQUES			Data	19/04/2014	
<b>02 DADOS DO OCUPANTE</b>							
Nome / Razão Social		JOELDERSON FERREIRA DOS REIS					
Contato		(27) 999708405					
<b>03 LOCALIZAÇÃO</b>							
Rodovia	BR-101		km	158+820		Sentido	SUL
Município	LINHARES		Bairro	BEBEDOURO		UF	ES
Coordenadas	N	7847093,264			E	383514,318	
<b>04 CARACTERIZAÇÃO</b>							
Localização		Pista Principal	X	Pista Marginal			
Faixa Ocupada		Faixa de Domínio		Faixa "Non Aedificandi"	X	Faixa de Domínio e Faixa "Non Aedificandi"	
Tipo de Ocupação	X	Edificação		Barraca		Placa	Outdoor
		Totem		Agricultura		Entulho	Radar
		Semáforo		Muro			Caixa D'Água
		Rede de Telecomunicação		Rede de Água e Esgoto			Rede de Eletricidade
		Rede Petróleo e Gás		Ponto de Ônibus			Outros
Tipo de Edificação		Residencial		Comercial		Industrial	Institucional
		Misto		Público	X	Outros	
Zona	X	Rural		Urbana			
Época Construção		Antes de 1979		Depois de 1979			
Posicionamento		Transversal		Longitudinal	X	Pontual	
		Aérea		Subterrânea	X	Superfície	
2ª Coordenadas	N	0			E	0	
<b>05 DADOS CADASTRAIS</b>							
Extensão da Faixa de Domínio na localidade (m)			30				
Extensão da Faixa "Non Aedificandi" na localidade (m)			15,00				
Área aproximada da Ocupação (m²) Faixa de Domínio							
Área aproximada da Ocupação (m²) na Faixa "Non Aedificandi"							
Área aproximada da Ocupação (m²) na Faixa de Domínio e Faixa "Non Aedificandi"			16,46				
<b>06 OBSERVAÇÕES</b>							

	<p><b>CADASTRO DE OCUPAÇÃO</b></p>	
<p>07</p>	<p><b>RELATÓRIO FOTOGRÁFICO DA OCUPAÇÃO</b></p>	
		
<p>Data da Foto: 19/04/14 - Direção: 299,6 - Latitude: -19,4673113431963 - Longitude: -40,1098950114475</p>	<p>Data da Foto: 19/04/14 - Direção 296,7 - Latitude -19,4673072779732 - Longitude -40,1099080033974</p>	
		
<p>Data da Foto: 19/04/14 - Direção: 331,9 - Latitude: -19,4673021650123 - Longitude: -40,1099235099183</p>		

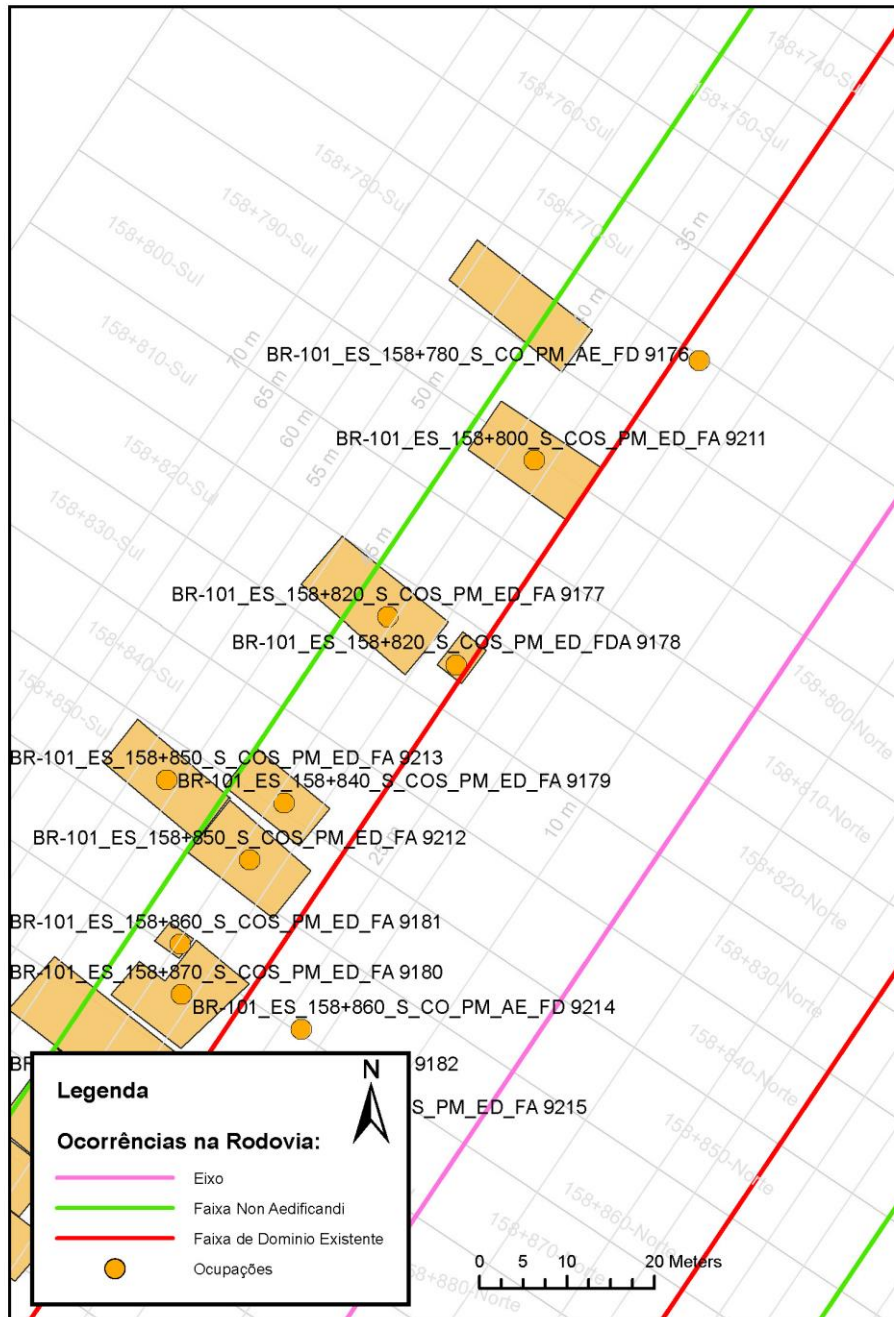




CADASTRO DE OCUPAÇÃO





08

CROQUI ESQUEMÁTICO



		<b>CADASTRO SÓCIOECONÔMICO</b>											
<b>01 DADOS DO LEVANTAMENTO DE CAMPO</b>													
Código Cadastro		BR-101_ES_158+820_S_COS_PM_ED_FDA 9178											
Técnico Responsável		NATHALIA DA SILVA MARQUES			Data	19/04/2014							
<b>02 DADOS DO OCUPANTE</b>													
Nome / Razão Social		JOELDERSON FERREIRA DOS REIS											
Contato		(27) 999708405											
<b>03 DADOS DO ENTREVISTADO</b>													
Nome do Entrevistado		RICKSON FERREIRA DOS REIS											
Contato		27 999097637											
<b>04 LOCALIZAÇÃO</b>													
Rodovia	BR-101		km	158+820		Sentido	SUL						
Município	LINHARES		Bairro	BEBEDOURO		UF	ES						
Coordenadas	N	7847093,264			E	383514,318							
Zona	X	Rural		Urbana									
Dados Gerais:													
X	Entrevista Realizada			Adulto Ausente			Recusa à Entrevista						
	Ocupação Fechada			Ocupação Abandonada			Outros						
<b>05 CARACTERÍSTICAS DA OCUPAÇÃO</b>													
Condições de Ocupação			Próprio	X	Alugado		Cedido		Ocupação		Outros		
Tempo de Ocupação		3											
Tipo de Documentação Existente													
	Escritura Registrada				Documento de Posse				Requerimento de Usucapião				
X	Termo de Cessão				Termo de Doação				Contrato de Compra e Venda				
	Recibo de Compra e Venda				Nenhum Documento				Não Informado				
	Outros:												
Tipologia da Construção													
Fechamento		X	Construção e madeira			Construção em alvenaria			Construção mista			Outras	
Cobertura			Laje	X	Fibrocimento			Cerâmica			Plástico		Madeira
			Zinco		Material aproveitado			Outros					
Área Construída e Número de Pavimentos da Ocupação													
Área Total Construída (m <sup>2</sup> )		16,46				nº de Pavimentos		1					
<b>06 CONDIÇÕES DA OCUPAÇÃO</b>													
Condições de Utilização													
	Exclusivamente Residencial				Exclusivamente Comercial				Exclusivamente Industrial				
	Agropecuários				Residencial e Industrial				Residencial e Comercial				
X	Outros: GARAGEM												
<b>07 CARACTERÍSTICAS DA OCUPAÇÃO RESIDENCIAL</b>													
Categoria dos Ocupantes													
Tipos		Quantidade											
Membros da família		0											
Empregados permanentes		0											
Empregados temporários		0											
Parceiros/meeiros		0											
Outros		0											
Economia de Subsistência			Sim	X	Não								
Tipo de Produção local			Agricultura		Criação de Animais		Manufatura		Máquinas e Equipamentos		Outros		

		<b>CADASTRO SÓCIOECONÔMICO</b>					
Condições do Entrevistado							
Titular da Família		Cônjuge do Titular da Família		Titular da Família Secundária			
Cônjuge do Titular da Família Secundária		Outros:					
Tipo de Residência							
Edificação Isolada		Conjunto de Edificações		Condomínio			
Aglomerado subnormal		Aglomerado Rural		Outros:			
<b>08</b>	<b>CARACTERÍSTICAS DA OCUPAÇÃO COMERCIAL / INDUSTRIAL</b>						
Condições do Entrevistado							
Dono do Estabelecimento		Funcionário		X		Outros:	
Atividade Comercial							
Bar		Mercearia		Quitanda		Açougue	
Farmácia		Barraca		Barbearia		Indústria	
Outros:							
Faturamento Médio Mensal (R\$)							
Menos de 250,00		De 251,00 à 500,00		De 501,00 à 1.000,00		De 1.001,00 à 2.000,00	
De 2.001,00 à 5.000,00		De 5.001,00 à 10.000,00		Mais de 10.000,00			
Categoria dos Empregados:		0		Mão de obra familiar		0	
						Contratados	
<b>09</b>	<b>ESTIMATIVAS E PERSPECTIVAS</b>						
Valores Estimados da Ocupação pelo Ocupante (R\$)							
Expectativas Quanto ao Futuro							
X		Interesse em permanecer no local		Interesse em permanecer no bairro		Interesse em permanecer no município	
		Interesse em ir para a área urbana		Interesse em retornar ao local de origem		Interesse em ir para a área rural	
Outros:							
Expectativas Quanto a Mudança de Atividade							
Interesse em parecer na mesma atividade				Interesse em mudar de atividade			
Outro tipo de atividade:							
Viabilidade do Remanescente do Terreno Ocupado							
Há área remanescente suficiente para a relocação da ocupação							
Há área para a manutenção dos modelos de produção vigentes							
X		Não há área suficiente para a relocação da ocupação					
Não há área suficiente para a relocação e produção vigentes							
As condições topográficas da área são adversas para qualquer tipo de relocação							
Outros:							