
		<b>CADASTRO DE OCUPAÇÃO</b>						
<b>01 DADOS DO LEVANTAMENTO DE CAMPO</b>								
Código Cadastro		BR-101_ES_158+690_S_COS_PM_ED_FDA 9210						
Técnico Responsável		DIMAS TADEU CASQUEIRO			Data	19/04/2014		
<b>02 DADOS DO OCUPANTE</b>								
Nome / Razão Social		NÃO IDENTIFICADO						
Contato		-						
<b>03 LOCALIZAÇÃO</b>								
Rodovia	BR-101		km	158+690		Sentido	SUL	
Município	LINHARES		Bairro	BEBEDOURO		UF	ES	
Coordenadas	N	7847208,701			E	383566,754		
<b>04 CARACTERIZAÇÃO</b>								
Localização		Pista Principal		X	Pista Marginal			
Faixa Ocupada		Faixa de Domínio			Faixa "Non Aedificandi"	X	Faixa de Domínio e Faixa "Non Aedificandi"	
Tipo de Ocupação	X	Edificação			Barraca		Placa	Outdoor
		Totem			Agricultura		Entulho	Radar
		Semáforo			Muro			Caixa D'Água
		Rede de Telecomunicação			Rede de Água e Esgoto			Rede de Eletricidade
		Rede Petróleo e Gás			Ponto de Ônibus			Outros
Tipo de Edificação		Residencial			Comercial		Industrial	Institucional
		Misto			Público	X	Outros	
Zona	X	Rural			Urbana			
Época Construção		Antes de 1979			Depois de 1979			
Posicionamento		Transversal			Longitudinal	X	Pontual	
		Aérea			Subterrânea	X	Superfície	
2ª Coordenadas	N	0			E	0		
<b>05 DADOS CADASTRAIS</b>								
Extensão da Faixa de Domínio na localidade (m)				30				
Extensão da Faixa "Non Aedificandi" na localidade (m)				15,00				
Área aproximada da Ocupação (m²) Faixa de Domínio								
Área aproximada da Ocupação (m²) na Faixa "Non Aedificandi"								
Área aproximada da Ocupação (m²) na Faixa de Domínio e Faixa "Non Aedificandi"				900,85				
<b>06 OBSERVAÇÕES</b>								
GALPÃO ABANDONADO								

	<p><b>CADASTRO DE OCUPAÇÃO</b></p>	
<p><b>07</b></p>	<p><b>RELATÓRIO FOTOGRÁFICO DA OCUPAÇÃO</b></p>	
		
<p>Data da Foto: 19/04/14 - Direção: 309,7 - Latitude: -19,4664570177155 - Longitude: -40,1091894228385</p>	<p>Data da Foto: 19/04/14 - Direção 241,3 - Latitude -19,4663794012922 - Longitude -40,1091003232078</p>	
		
<p>Data da Foto: 19/04/14 - Direção: 118,2 - Latitude: -19,4662104640337 - Longitude: -40,1090323459731</p>		

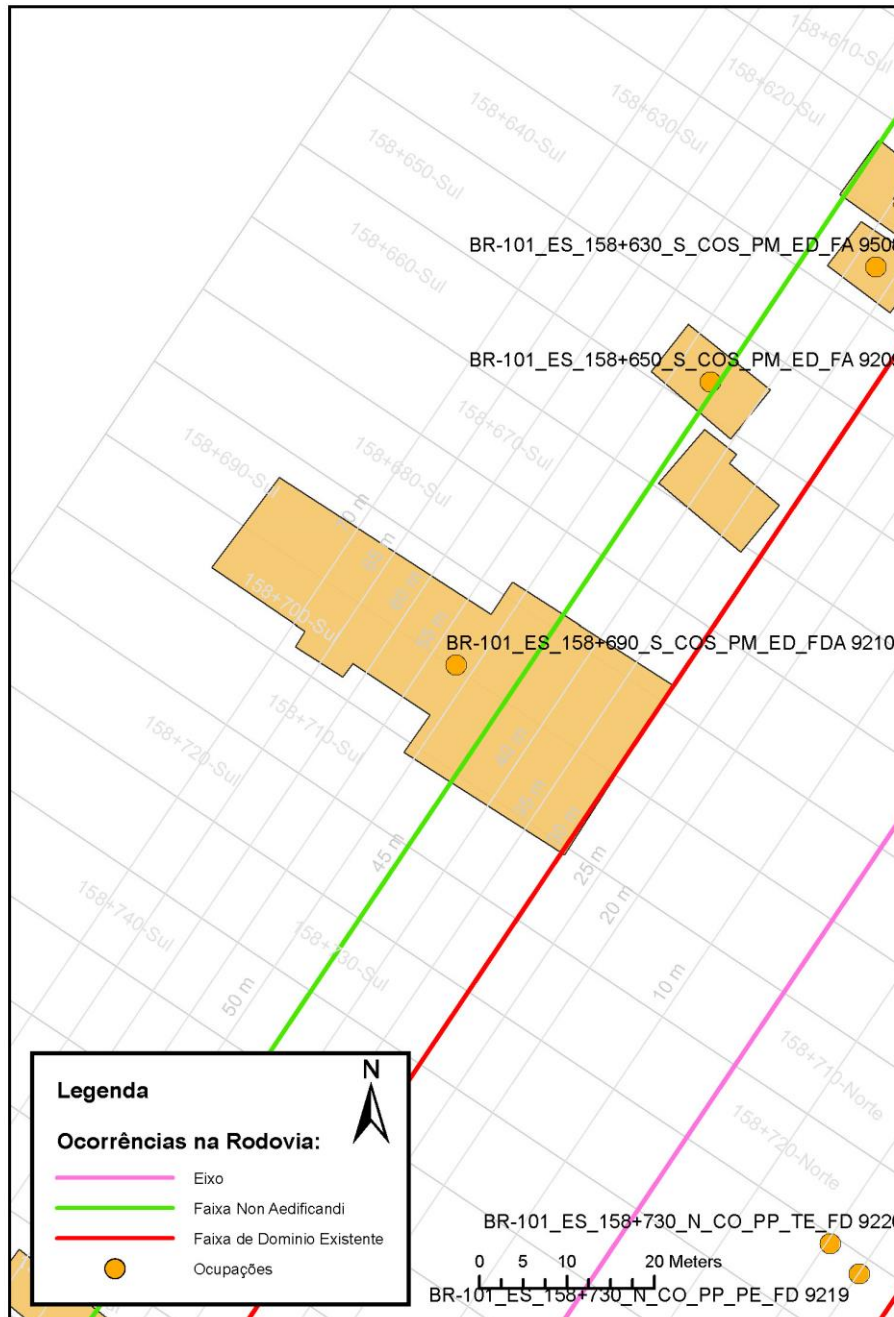




CADASTRO DE OCUPAÇÃO





08

CROQUI ESQUEMÁTICO



		<b>CADASTRO SÓCIOECONÔMICO</b>					
<b>01 DADOS DO LEVANTAMENTO DE CAMPO</b>							
Código Cadastro		BR-101_ES_158+690_S_COS_PM_ED_FDA 9210					
Técnico Responsável		DIMAS TADEU CASQUEIRO			Data	19/04/2014	
<b>02 DADOS DO OCUPANTE</b>							
Nome / Razão Social		NÃO IDENTIFICADO					
Contato		-					
<b>03 DADOS DO ENTREVISTADO</b>							
Nome do Entrevistado							
Contato							
<b>04 LOCALIZAÇÃO</b>							
Rodovia	BR-101	km	158+690	Sentido	SUL		
Município	LINHARES	Bairro	BEBEDOURO	UF	ES		
Coordenadas	N	7847208,701		E	383566,754		
Zona	X	Rural		Urbana			
Dados Gerais:							
Entrevista Realizada				Adulto Ausente			
Ocupação Fechada		X		Ocupação Abandonada			
						Recusa à Entrevista	
						Outros	
<b>05 CARACTERÍSTICAS DA OCUPAÇÃO</b>							
Condições de Ocupação		Próprio		Alugado		Cedido	
Tempo de Ocupação		0					
Tipo de Documentação Existente							
Escritura Registrada				Documento de Posse			
Termo de Cessão				Termo de Doação			
Recibo de Compra e Venda				Nenhum Documento			
Outros:							
Tipologia da Construção							
Fechamento		Construção e madeira		Construção em alvenaria		Construção mista	
Cobertura		Laje		Fibrocimento		Cerâmica	
		Zinco		Material aproveitado		Outros	
Área Construída e Número de Pavimentos da Ocupação							
Área Total Construída (m <sup>2</sup> )		900,85		nº de Pavimentos		0	
<b>06 CONDIÇÕES DA OCUPAÇÃO</b>							
Condições de Utilização							
Exclusivamente Residencial				Exclusivamente Comercial			
Agropecuários				Residencial e Industrial			
Outros:							
<b>07 CARACTERÍSTICAS DA OCUPAÇÃO RESIDENCIAL</b>							
Categoria dos Ocupantes							
Tipos		Quantidade					
Membros da família		0					
Empregados permanentes		0					
Empregados temporários		0					
Parceiros/meeiros		0					
Outros		0					
Economia de Subsistência		Sim		X		Não	
Tipo de Produção local		Agricultura		Criação de Animais		Manufatura	
						Máquinas e Equipamentos	
						Outros	

		<b>CADASTRO SÓCIOECONÔMICO</b>							
Condições do Entrevistado									
Titular da Família		Cônjuge do Titular da Família		Titular da Família Secundária					
Cônjuge do Titular da Família Secundária		Outros:							
Tipo de Residência									
Edificação Isolada		Conjunto de Edificações		Condomínio					
Aglomerado subnormal		Aglomerado Rural		Outros:					
<b>08</b>	<b>CARACTERÍSTICAS DA OCUPAÇÃO COMERCIAL / INDUSTRIAL</b>								
Condições do Entrevistado									
Dono do Estabelecimento		Funcionário		Outros:					
Atividade Comercial									
Bar		Mercearia		Quitanda		Açougue			
Farmácia		Barraca		Barbearia		Indústria			
Outros:									
Faturamento Médio Mensal (R\$)									
Menos de 250,00		De 251,00 à 500,00		De 501,00 à 1.000,00		De 1.001,00 à 2.000,00			
De 2.001,00 à 5.000,00		De 5.001,00 à 10.000,00		Mais de 10.000,00					
Categoria dos Empregados:		0		Mão de obra familiar		0		Contratados	
<b>09</b>	<b>ESTIMATIVAS E PERSPECTIVAS</b>								
Valores Estimados da Ocupação pelo Ocupante (R\$)									
Expectativas Quanto ao Futuro									
Interesse em permanecer no local		Interesse em permanecer no bairro		Interesse em permanecer no município					
Interesse em ir para a área urbana		Interesse em retornar ao local de origem		Interesse em ir para a área rural					
Outros:									
Expectativas Quanto a Mudança de Atividade									
Interesse em parecer na mesma atividade				Interesse em mudar de atividade					
Outro tipo de atividade:									
Viabilidade do Remanescente do Terreno Ocupado									
Há área remanescente suficiente para a relocação da ocupação									
Há área para a manutenção dos modelos de produção vigentes									
Não há área suficiente para a relocação da ocupação									
Não há área suficiente para a relocação e produção vigentes									
As condições topográficas da área são adversas para qualquer tipo de relocação									
Outros:									