
		CADASTRO DE OCUPAÇÃO					
01 DADOS DO LEVANTAMENTO DE CAMPO							
Código Cadastro		BR-101_ES_150+240_N_COS_PP_ED_FDA 6534					
Técnico Responsável		MARCOS ANTÔNIO PROENÇA			Data	10/04/2014	
02 DADOS DO OCUPANTE							
Nome / Razão Social		MARTA SOARES					
Contato		(27) 32640478					
03 LOCALIZAÇÃO							
Rodovia	BR-101		km	150+240		Sentido	NORTE
Município	LINHARES		Bairro	AVISO		UF	ES
Coordenadas	N	7853899,555			E	388493,245	
04 CARACTERIZAÇÃO							
Localização	X	Pista Principal			Pista Marginal		
Faixa Ocupada		Faixa de Domínio			Faixa "Non Aedificandi"	X	Faixa de Domínio e Faixa "Non Aedificandi"
Tipo de Ocupação	X	Edificação		Barraca		Placa	Outdoor
		Totem		Agricultura		Entulho	Radar
		Semáforo		Muro			Caixa D'Água
		Rede de Telecomunicação		Rede de Água e Esgoto			Rede de Eletricidade
		Rede Petróleo e Gás		Ponto de Ônibus			Outros
Tipo de Edificação	X	Residencial		Comercial		Industrial	Institucional
		Misto		Público		Outros	
Zona		Rural		X	Urbana		
Época Construção		Antes de 1979		X	Depois de 1979		
Posicionamento		Transversal		Longitudinal		X	Pontual
		Aérea		Subterrânea		X	Superfície
2ª Coordenadas	N	0			E	0	
05 DADOS CADASTRAIS							
Extensão da Faixa de Domínio na localidade (m)				18			
Extensão da Faixa "Non Aedificandi" na localidade (m)				15,00			
Área aproximada da Ocupação (m²) Faixa de Domínio							
Área aproximada da Ocupação (m²) na Faixa "Non Aedificandi"							
Área aproximada da Ocupação (m²) na Faixa de Domínio e Faixa "Non Aedificandi"				200,75			
06 OBSERVAÇÕES							

	<p>CADASTRO DE OCUPAÇÃO</p>	
<p>07</p>	<p>RELATÓRIO FOTOGRÁFICO DA OCUPAÇÃO</p>	
		
<p>Data da Foto: 10/04/14 - Direção: 37,6 - Latitude: -19,4058814644994 - Longitude: -40,0621368550137</p>	<p>Data da Foto: 10/04/14 - Direção 57,3 - Latitude -19,4058679696353 - Longitude -40,0621501822398</p>	
		
<p>Data da Foto: 10/04/14 - Direção: 33,0 - Latitude: -19,4058679696353 - Longitude: -40,0621501822398</p>		

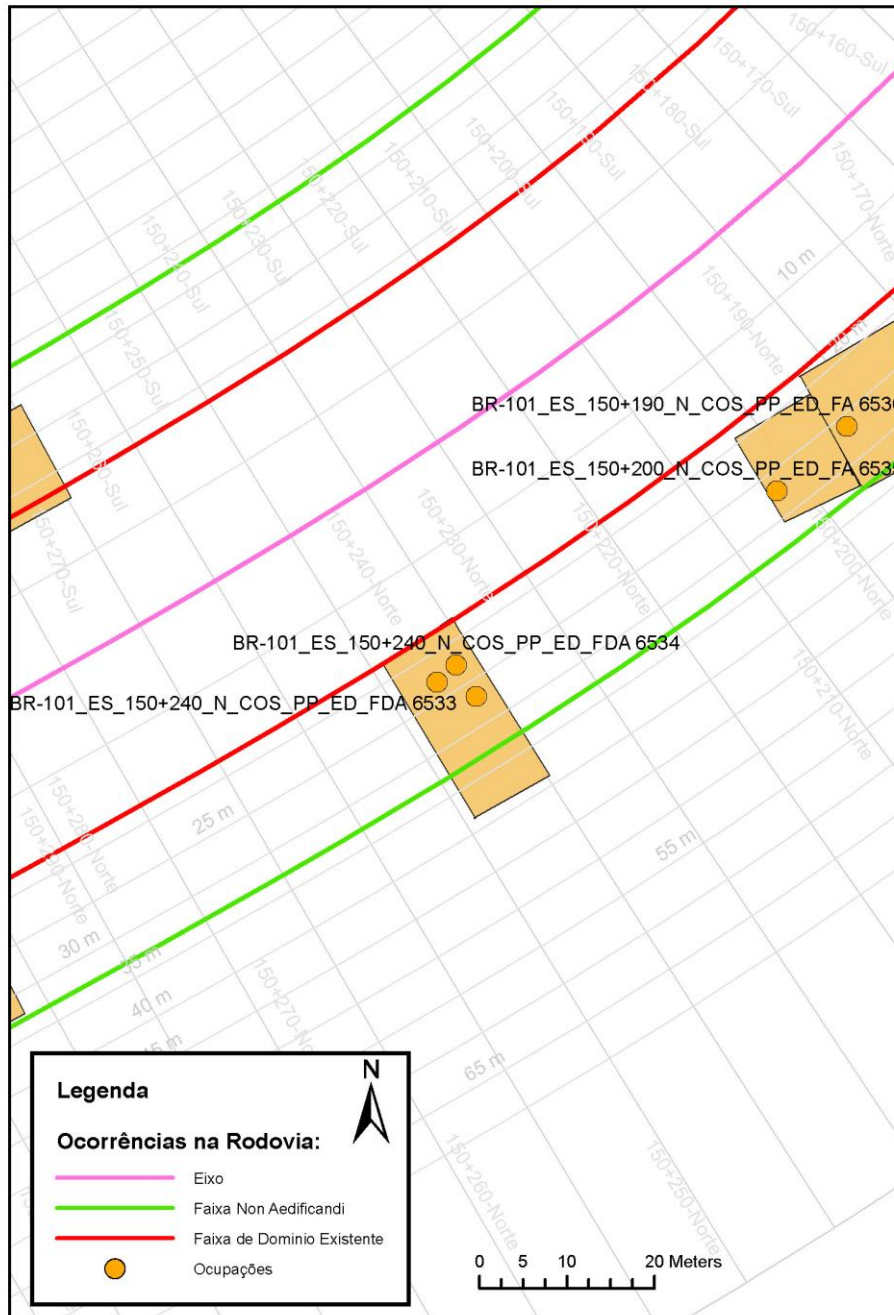




CADASTRO DE OCUPAÇÃO





08

CROQUI ESQUEMÁTICO



		CADASTRO SÓCIOECONÔMICO							
01 DADOS DO LEVANTAMENTO DE CAMPO									
Código Cadastro		BR-101_ES_150+240_N_COS_PP_ED_FDA 6534							
Técnico Responsável		MARCOS ANTÔNIO PROENÇA			Data	10/04/2014			
02 DADOS DO OCUPANTE									
Nome / Razão Social		MARTA SOARES							
Contato		(27) 32640478							
03 DADOS DO ENTREVISTADO									
Nome do Entrevistado		MARTA SOARES							
Contato		(27) 32640478							
04 LOCALIZAÇÃO									
Rodovia		BR-101		km	150+240		Sentido	NORTE	
Município		LINHARES		Bairro	AVISO		UF	ES	
Coordenadas		N	7853899,555			E	388493,245		
Zona			Rural	X	Urbana				
Dados Gerais:									
X	Entrevista Realizada					Adulto Ausente			
	Ocupação Fechada					Ocupação Abandonada			
						Recusa à Entrevista			
						Outros			
05 CARACTERÍSTICAS DA OCUPAÇÃO									
Condições de Ocupação		X	Próprio		Alugado		Cedido		
Tempo de Ocupação		53						Ocupação	Outros
Tipo de Documentação Existente									
X	Escritura Registrada					Documento de Posse			
	Termo de Cessão					Termo de Doação			
	Recibo de Compra e Venda					Nenhum Documento			
	Outros:								
Tipologia da Construção									
Fechamento			Construção e madeira	X	Construção em alvenaria		Construção mista	Outras	
Cobertura			Laje		Fibrocimento	X	Cerâmica		
			Zinco		Material aproveitado		Outros		
Área Construída e Número de Pavimentos da Ocupação									
Área Total Construída (m ²)		200,75			nº de Pavimentos		3		
06 CONDIÇÕES DA OCUPAÇÃO									
Condições de Utilização									
X	Exclusivamente Residencial					Exclusivamente Comercial			
	Agropecuários					Residencial e Industrial			
	Outros:								
07 CARACTERÍSTICAS DA OCUPAÇÃO RESIDENCIAL									
Categoria dos Ocupantes									
Tipos		Quantidade							
Membros da família		3							
Empregados permanentes		0							
Empregados temporários		0							
Parceiros/meeiros		0							
Outros		0							
Economia de Subsistência			Sim	X	Não				
Tipo de Produção local			Agricultura		Criação de Animais		Manufatura		
							Máquinas e Equipamentos	Outros	

		CADASTRO SÓCIOECONÔMICO					
Condições do Entrevistado							
X	Titular da Família		Cônjuge do Titular da Família		Titular da Família Secundária		
	Cônjuge do Titular da Família Secundária		Outros:				
Tipo de Residência							
	Edificação Isolada	X	Conjunto de Edificações			Condomínio	
	Aglomerado subnormal			Aglomerado Rural			Outros:
08	CARACTERÍSTICAS DA OCUPAÇÃO COMERCIAL / INDUSTRIAL						
Condições do Entrevistado							
	Dono do Estabelecimento			Funcionário			Outros:
Atividade Comercial							
	Bar		Mercearia		Quitanda		Açougue
	Farmácia		Barraca		Barbearia		Indústria
	Outros:						
Faturamento Médio Mensal (R\$)							
	Menos de 250,00			De 251,00 à 500,00			De 501,00 à 1.000,00
	De 2.001,00 à 5.000,00			De 5.001,00 à 10.000,00			Mais de 10.000,00
Categoria dos Empregados:		0	Mão de obra familiar			0	Contratados
09	ESTIMATIVAS E PERSPECTIVAS						
Valores Estimados da Ocupação pelo Ocupante (R\$)							
Expectativas Quanto ao Futuro							
	Interesse em permanecer no local			Interesse em permanecer no bairro			Interesse em permanecer no município
	Interesse em ir para a área urbana			Interesse em retornar ao local de origem			Interesse em ir para a área rural
	Outros:						
Expectativas Quanto a Mudança de Atividade							
	Interesse em parecer na mesma atividade				Interesse em mudar de atividade		
	Outro tipo de atividade:						
Viabilidade do Remanescente do Terreno Ocupado							
	Há área remanescente suficiente para a relocação da ocupação						
	Há área para a manutenção dos modelos de produção vigentes						
	Não há área suficiente para a relocação da ocupação						
	Não há área suficiente para a relocação e produção vigentes						
	As condições topográficas da área são adversas para qualquer tipo de relocação						
	Outros:						