
		CADASTRO DE OCUPAÇÃO					
01 DADOS DO LEVANTAMENTO DE CAMPO							
Código Cadastro		BR-101_ES_150+240_N_COS_PP_ED_FDA 6533					
Técnico Responsável		MARCOS ANTÔNIO PROENÇA			Data	10/04/2014	
02 DADOS DO OCUPANTE							
Nome / Razão Social		MARTA SOARES					
Contato		(27) 32640478					
03 LOCALIZAÇÃO							
Rodovia	BR-101		km	150+240		Sentido	NORTE
Município	LINHARES		Bairro	AVISO		UF	ES
Coordenadas	N	7853897,556			E	388491,089	
04 CARACTERIZAÇÃO							
Localização	X	Pista Principal			Pista Marginal		
Faixa Ocupada		Faixa de Domínio			Faixa "Non Aedificandi"	X	Faixa de Domínio e Faixa "Non Aedificandi"
Tipo de Ocupação	X	Edificação		Barraca		Placa	Outdoor
		Totem		Agricultura		Entulho	Radar
		Semáforo		Muro			Caixa D'Água
		Rede de Telecomunicação		Rede de Água e Esgoto			Rede de Eletricidade
		Rede Petróleo e Gás		Ponto de Ônibus			Outros
Tipo de Edificação	X	Residencial		Comercial		Industrial	Institucional
		Misto		Público		Outros	
Zona		Rural		X	Urbana		
Época Construção		Antes de 1979		X	Depois de 1979		
Posicionamento		Transversal		Longitudinal		X	Pontual
		Aérea		Subterrânea		X	Superfície
2ª Coordenadas	N	0			E	0	
05 DADOS CADASTRAIS							
Extensão da Faixa de Domínio na localidade (m)				18			
Extensão da Faixa "Non Aedificandi" na localidade (m)				15,00			
Área aproximada da Ocupação (m²) Faixa de Domínio							
Área aproximada da Ocupação (m²) na Faixa "Non Aedificandi"							
Área aproximada da Ocupação (m²) na Faixa de Domínio e Faixa "Non Aedificandi"				200,75			
06 OBSERVAÇÕES							

	<p>CADASTRO DE OCUPAÇÃO</p>	
<p>07 RELATÓRIO FOTOGRÁFICO DA OCUPAÇÃO</p>		
		
<p>Data da Foto: 10/04/14 - Direção: 39,1 - Latitude: -19,4059980567725 - Longitude: -40,0620801095293</p>	<p>Data da Foto: 10/04/14 - Direção 47,7 - Latitude -19,4059894234123 - Longitude -40,0620607473329</p>	
		
<p>Data da Foto: 10/04/14 - Direção: 9,0 - Latitude: -19,4059836818086 - Longitude: -40,0620591547713</p>		

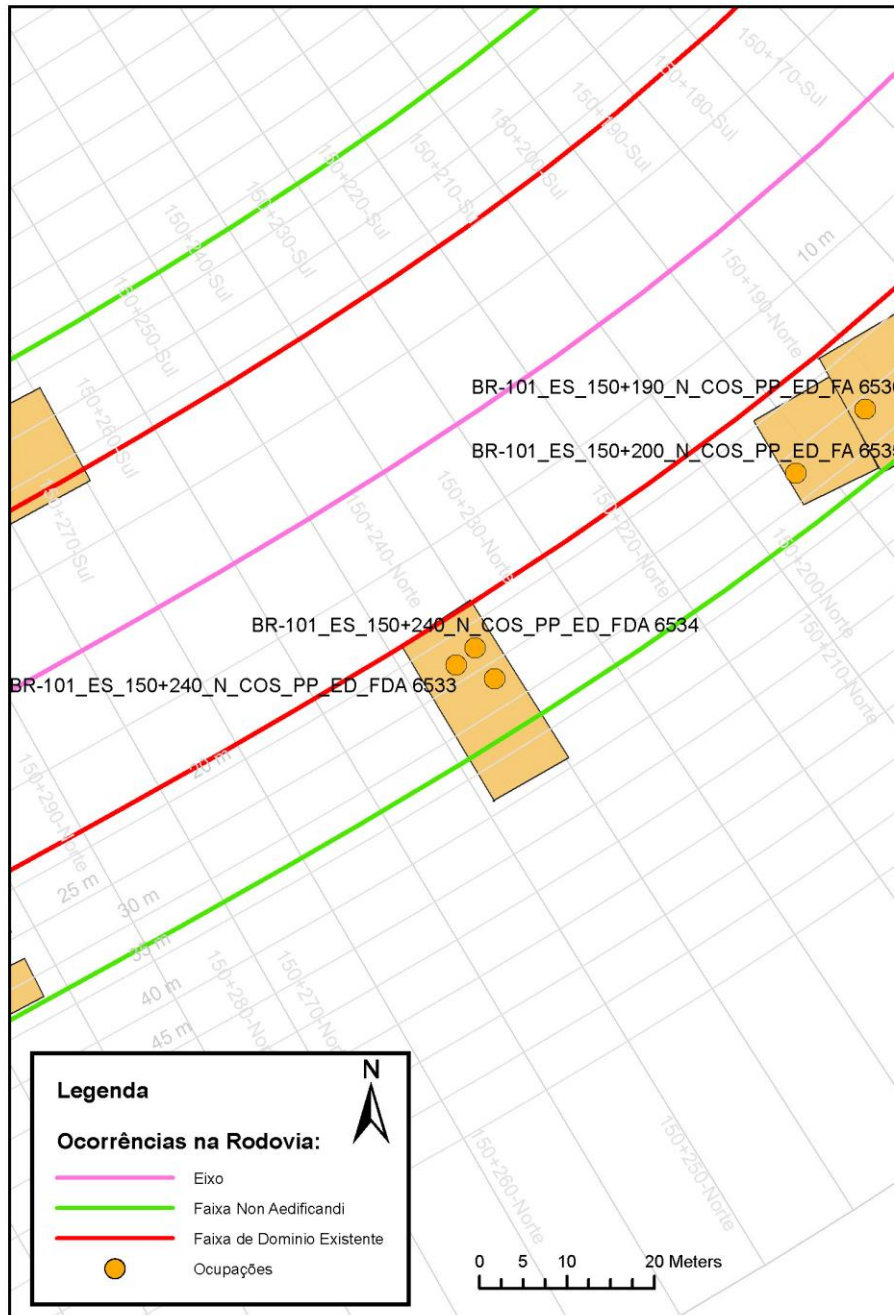




CADASTRO DE OCUPAÇÃO





08

CROQUI ESQUEMÁTICO



		CADASTRO SÓCIOECONÔMICO					
01 DADOS DO LEVANTAMENTO DE CAMPO							
Código Cadastro		BR-101_ES_150+240_N_COS_PP_ED_FDA 6533					
Técnico Responsável		MARCOS ANTÔNIO PROENÇA			Data	10/04/2014	
02 DADOS DO OCUPANTE							
Nome / Razão Social		MARTA SOARES					
Contato		(27) 32640478					
03 DADOS DO ENTREVISTADO							
Nome do Entrevistado		MARTA SOARES					
Contato		(27) 32640478					
04 LOCALIZAÇÃO							
Rodovia	BR-101	km	150+240	Sentido	NORTE		
Município	LINHARES	Bairro	AVISO	UF	ES		
Coordenadas	N	7853897,556	E	388491,089			
Zona		Rural	X	Urbana			
Dados Gerais:							
X	Entrevista Realizada		Adulto Ausente		Recusa à Entrevista		
	Ocupação Fechada		Ocupação Abandonada		Outros		
05 CARACTERÍSTICAS DA OCUPAÇÃO							
Condições de Ocupação	X	Próprio		Alugado		Cedido	
Tempo de Ocupação	53						
Tipo de Documentação Existente							
X	Escritura Registrada		Documento de Posse		Requerimento de Usucapião		
	Termo de Cessão		Termo de Doação		Contrato de Compra e Venda		
	Recibo de Compra e Venda		Nenhum Documento		Não Informado		
	Outros:						
Tipologia da Construção							
Fechamento		Construção e madeira	X	Construção em alvenaria		Construção mista	
Cobertura	X	Laje		Fibrocimento		Cerâmica	
		Zinco		Material aproveitado		Outros	
Área Construída e Número de Pavimentos da Ocupação							
Área Total Construída (m ²)	200,75			nº de Pavimentos	3		
06 CONDIÇÕES DA OCUPAÇÃO							
Condições de Utilização							
X	Exclusivamente Residencial		Exclusivamente Comercial		Exclusivamente Industrial		
	Agropecuários		Residencial e Industrial		Residencial e Comercial		
	Outros:						
07 CARACTERÍSTICAS DA OCUPAÇÃO RESIDENCIAL							
Categoria dos Ocupantes							
Tipos		Quantidade					
Membros da família		3					
Empregados permanentes		0					
Empregados temporários		0					
Parceiros/meeiros		0					
Outros		0					
Economia de Subsistência			Sim	X	Não		
Tipo de Produção local			Agricultura		Criação de Animais		Manufatura
					Máquinas e Equipamentos		Outros

		CADASTRO SÓCIOECONÔMICO					
Condições do Entrevistado							
X	Titular da Família			Cônjuge do Titular da Família			Titular da Família Secundária
	Cônjuge do Titular da Família Secundária			Outros:			
Tipo de Residência							
	Edificação Isolada		X	Conjunto de Edificações			Condomínio
	Aglomerado subnormal			Aglomerado Rural			Outros:
08	CARACTERÍSTICAS DA OCUPAÇÃO COMERCIAL / INDUSTRIAL						
Condições do Entrevistado							
	Dono do Estabelecimento			Funcionário			Outros:
Atividade Comercial							
	Bar			Mercearia			Quitanda
	Farmácia			Barraca			Barbearia
							Açougue
							Indústria
	Outros:						
Faturamento Médio Mensal (R\$)							
	Menos de 250,00			De 251,00 à 500,00			De 501,00 à 1.000,00
	De 2.001,00 à 5.000,00			De 5.001,00 à 10.000,00			Mais de 10.000,00
Categoria dos Empregados:		0	Mão de obra familiar			0	Contratados
09	ESTIMATIVAS E PERSPECTIVAS						
Valores Estimados da Ocupação pelo Ocupante (R\$)							
Expectativas Quanto ao Futuro							
	Interesse em permanecer no local			Interesse em permanecer no bairro			Interesse em permanecer no município
	Interesse em ir para a área urbana			Interesse em retornar ao local de origem			Interesse em ir para a área rural
	Outros:						
Expectativas Quanto a Mudança de Atividade							
	Interesse em parecer na mesma atividade				Interesse em mudar de atividade		
	Outro tipo de atividade:						
Viabilidade do Remanescente do Terreno Ocupado							
	Há área remanescente suficiente para a relocação da ocupação						
	Há área para a manutenção dos modelos de produção vigentes						
	Não há área suficiente para a relocação da ocupação						
	Não há área suficiente para a relocação e produção vigentes						
	As condições topográficas da área são adversas para qualquer tipo de relocação						
	Outros:						