
		CADASTRO DE OCUPAÇÃO					
01 DADOS DO LEVANTAMENTO DE CAMPO							
Código Cadastro		BR-101_ES_149+660_S_COS_PP_ED_FDA 5227					
Técnico Responsável		MARCOS ANTÔNIO PROENÇA			Data	02/04/2014	
02 DADOS DO OCUPANTE							
Nome / Razão Social		AUTO ELÉTRICA BADOLA					
Contato		27 33712858					
03 LOCALIZAÇÃO							
Rodovia	BR-101		km	149+660		Sentido	SUL
Município	LINHARES		Bairro	CENTRO		UF	ES
Coordenadas	N	7854362,847			E	388551,795	
04 CARACTERIZAÇÃO							
Localização	X	Pista Principal			Pista Marginal		
Faixa Ocupada		Faixa de Domínio			Faixa "Non Aedificandi"	X	Faixa de Domínio e Faixa "Non Aedificandi"
Tipo de Ocupação	X	Edificação		Barraca		Placa	Outdoor
		Totem		Agricultura		Entulho	Radar
		Semáforo		Muro			Caixa D'Água
		Rede de Telecomunicação		Rede de Água e Esgoto			Rede de Eletricidade
		Rede Petróleo e Gás		Ponto de Ônibus			Outros
Tipo de Edificação		Residencial	X	Comercial		Industrial	Institucional
		Misto		Público		Outros	
Zona		Rural	X	Urbana			
Época Construção		Antes de 1979	X	Depois de 1979			
Posicionamento		Transversal		Longitudinal		X	Pontual
		Aérea		Subterrânea		X	Superfície
2ª Coordenadas	N	0			E	0	
05 DADOS CADASTRAIS							
Extensão da Faixa de Domínio na localidade (m)				18			
Extensão da Faixa "Non Aedificandi" na localidade (m)				15,00			
Área aproximada da Ocupação (m²) Faixa de Domínio							
Área aproximada da Ocupação (m²) na Faixa "Non Aedificandi"							
Área aproximada da Ocupação (m²) na Faixa de Domínio e Faixa "Non Aedificandi"				420,17			
06 OBSERVAÇÕES							

	<p>CADASTRO DE OCUPAÇÃO</p>	
<p>07 RELATÓRIO FOTOGRÁFICO DA OCUPAÇÃO</p>		
		
<p>Data da Foto: 02/04/14 - Direção: 132,1 - Latitude: -19,401793149318 - Longitude: -40,0611389894412</p>	<p>Data da Foto: 02/04/14 - Direção 72,2 - Latitude -19,401659751329 - Longitude -40,0611943100021</p>	
		
<p>Data da Foto: 02/04/14 - Direção: 227,1 - Latitude: -19,401927930321 - Longitude: -40,0610185414926</p>		

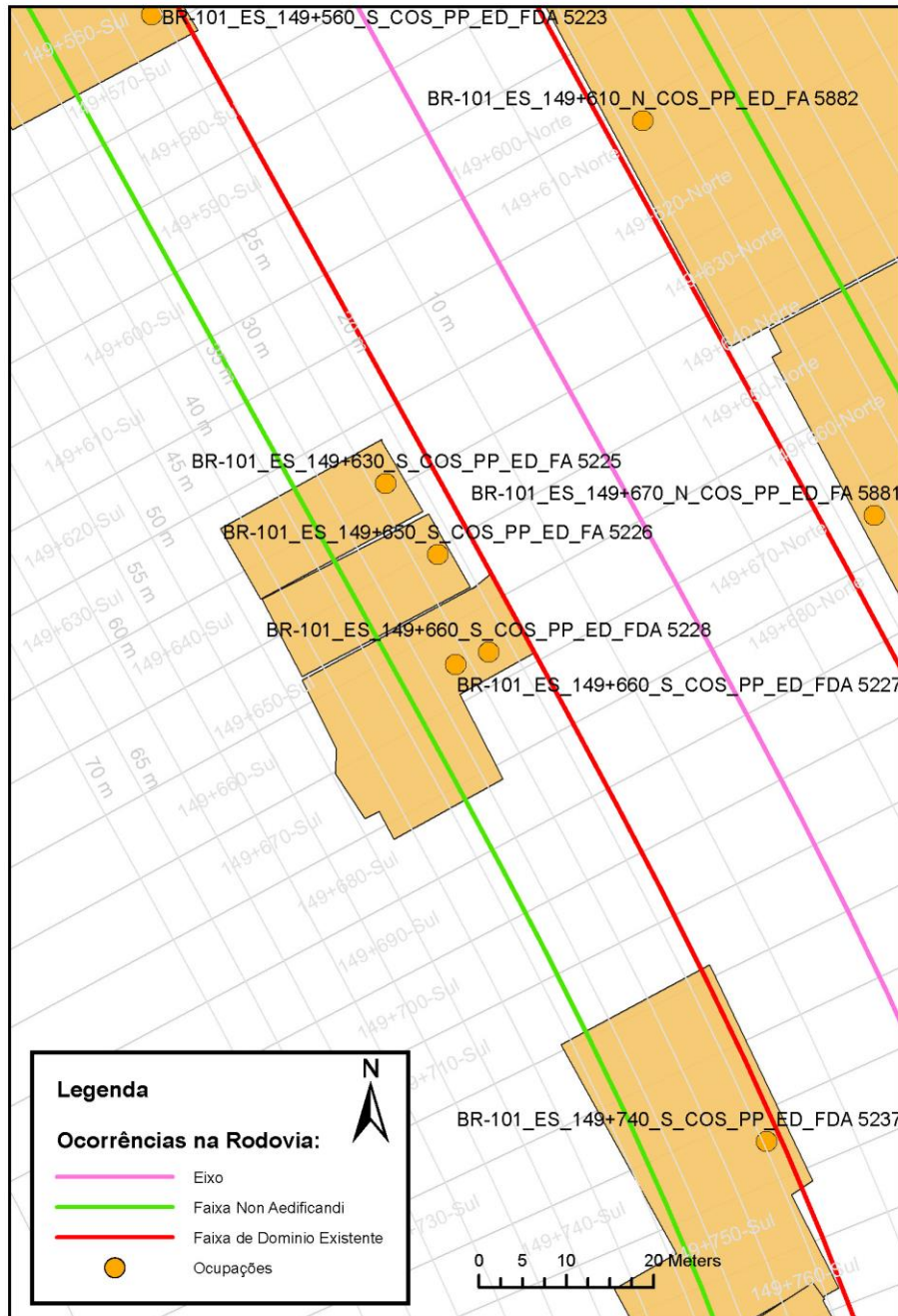




CADASTRO DE OCUPAÇÃO





08

CROQUI ESQUEMÁTICO



		CADASTRO SÓCIOECONÔMICO					
01 DADOS DO LEVANTAMENTO DE CAMPO							
Código Cadastro		BR-101_ES_149+660_S_COS_PP_ED_FDA 5227					
Técnico Responsável		MARCOS ANTÔNIO PROENÇA			Data	02/04/2014	
02 DADOS DO OCUPANTE							
Nome / Razão Social		AUTO ELÉTRICA BADOLA					
Contato		27 33712858					
03 DADOS DO ENTREVISTADO							
Nome do Entrevistado		IGOR MACHIORI					
Contato		27 99092034					
04 LOCALIZAÇÃO							
Rodovia	BR-101	km	149+660	Sentido	SUL		
Município	LINHARES	Bairro	CENTRO	UF	ES		
Coordenadas	N	7854362,847		E	388551,795		
Zona		Rural	X	Urbana			
Dados Gerais:							
X	Entrevista Realizada		Adulto Ausente		Recusa à Entrevista		
	Ocupação Fechada		Ocupação Abandonada		Outros		
05 CARACTERÍSTICAS DA OCUPAÇÃO							
Condições de Ocupação	X	Próprio		Alugado		Cedido	
Tempo de Ocupação	20						
Tipo de Documentação Existente							
X	Escritura Registrada		Documento de Posse		Requerimento de Usucapião		
	Termo de Cessão		Termo de Doação		Contrato de Compra e Venda		
	Recibo de Compra e Venda		Nenhum Documento		Não Informado		
	Outros:						
Tipologia da Construção							
Fechamento		Construção e madeira	X	Construção em alvenaria		Construção mista	
Cobertura		Laje	X	Fibrocimento		Cerâmica	
		Zinco		Material aproveitado		Outros	
Área Construída e Número de Pavimentos da Ocupação							
Área Total Construída (m ²)	420,17			nº de Pavimentos	1		
06 CONDIÇÕES DA OCUPAÇÃO							
Condições de Utilização							
	Exclusivamente Residencial	X	Exclusivamente Comercial		Exclusivamente Industrial		
	Agropecuários		Residencial e Industrial		Residencial e Comercial		
	Outros:						
07 CARACTERÍSTICAS DA OCUPAÇÃO RESIDENCIAL							
Categoria dos Ocupantes							
Tipos		Quantidade					
Membros da família		0					
Empregados permanentes		8					
Empregados temporários		0					
Parceiros/meeiros		0					
Outros		0					
Economia de Subsistência			Sim	X	Não		
Tipo de Produção local			Agricultura		Criação de Animais		Manufatura
					Máquinas e Equipamentos		Outros

		CADASTRO SÓCIOECONÔMICO					
Condições do Entrevistado							
Titular da Família		Cônjuge do Titular da Família		Titular da Família Secundária			
Cônjuge do Titular da Família Secundária		Outros:					
Tipo de Residência							
Edificação Isolada		Conjunto de Edificações		Condomínio			
Aglomerado subnormal		Aglomerado Rural		Outros:			
08	CARACTERÍSTICAS DA OCUPAÇÃO COMERCIAL / INDUSTRIAL						
Condições do Entrevistado							
Dono do Estabelecimento		X Funcionário		Outros:			
Atividade Comercial							
Bar		Mercearia		Quitanda		Açougue	
Farmácia		Barraca		Barbearia		Indústria	
X		Outros: OFICINA AUTOMOTIVA					
Faturamento Médio Mensal (R\$)							
Menos de 250,00		De 251,00 à 500,00		De 501,00 à 1.000,00		De 1.001,00 à 2.000,00	
De 2.001,00 à 5.000,00		De 5.001,00 à 10.000,00		X Mais de 10.000,00			
Categoria dos Empregados:		0 Mão de obra familiar		8		Contratados	
09	ESTIMATIVAS E PERSPECTIVAS						
Valores Estimados da Ocupação pelo Ocupante (R\$)							
Expectativas Quanto ao Futuro							
Interesse em permanecer no local		Interesse em permanecer no bairro		Interesse em permanecer no município			
Interesse em ir para a área urbana		Interesse em retornar ao local de origem		Interesse em ir para a área rural			
Outros:							
Expectativas Quanto a Mudança de Atividade							
Interesse em parecer na mesma atividade				Interesse em mudar de atividade			
Outro tipo de atividade:							
Viabilidade do Remanescente do Terreno Ocupado							
Há área remanescente suficiente para a relocação da ocupação							
Há área para a manutenção dos modelos de produção vigentes							
Não há área suficiente para a relocação da ocupação							
Não há área suficiente para a relocação e produção vigentes							
As condições topográficas da área são adversas para qualquer tipo de relocação							
Outros:							