
		<b>CADASTRO DE OCUPAÇÃO</b>					
<b>01 DADOS DO LEVANTAMENTO DE CAMPO</b>							
Código Cadastro		BR-101_ES_149+220_S_COS_PP_ED_FDA 4693					
Técnico Responsável		MARCOS ANTÔNIO PROENÇA			Data	01/04/2014	
<b>02 DADOS DO OCUPANTE</b>							
Nome / Razão Social		EDIFÍCIO BARCELONA					
Contato		NÃO IDENTIFICADO					
<b>03 LOCALIZAÇÃO</b>							
Rodovia	BR-101		km	149+220		Sentido	SUL
Município	LINHARES		Bairro	CENTRO		UF	ES
Coordenadas	N	7854690,738			E	388370,744	
<b>04 CARACTERIZAÇÃO</b>							
Localização	X	Pista Principal			Pista Marginal		
Faixa Ocupada		Faixa de Domínio			Faixa "Non Aedificandi" X	Faixa de Domínio e Faixa "Non Aedificandi"	
Tipo de Ocupação	X	Edificação		Barraca	Placa	Outdoor	
		Totem		Agricultura	Entulho	Radar	
		Semáforo		Muro			Caixa D'Água
		Rede de Telecomunicação		Rede de Água e Esgoto			Rede de Eletricidade
		Rede Petróleo e Gás		Ponto de Ônibus			Outros
Tipo de Edificação	X	Residencial		Comercial	Industrial	Institucional	
		Misto		Público	Outros		
Zona		Rural		X	Urbana		
Época Construção		Antes de 1979		X	Depois de 1979		
Posicionamento		Transversal		Longitudinal		X	Pontual
		Aérea		Subterrânea		X	Superfície
2ª Coordenadas	N	0			E	0	
<b>05 DADOS CADASTRAIS</b>							
Extensão da Faixa de Domínio na localidade (m)				18			
Extensão da Faixa "Non Aedificandi" na localidade (m)				15,00			
Área aproximada da Ocupação (m²) Faixa de Domínio							
Área aproximada da Ocupação (m²) na Faixa "Non Aedificandi"							
Área aproximada da Ocupação (m²) na Faixa de Domínio e Faixa "Non Aedificandi"				532,38			
<b>06 OBSERVAÇÕES</b>							

	<p><b>CADASTRO DE OCUPAÇÃO</b></p>	
<p><b>07 RELATÓRIO FOTOGRÁFICO DA OCUPAÇÃO</b></p>		
		
<p>Data da Foto: 01/04/14 - Direção: 272,2 - Latitude: -19,3990024784761 - Longitude: -40,0629203115032</p>	<p>Data da Foto: 01/04/14 - Direção 216,2 - Latitude -19,3990098545508 - Longitude -40,0629237480835</p>	
		
<p>Data da Foto: 01/04/14 - Direção: 319,9 - Latitude: -19,39903416207 - Longitude: -40,0629403442518</p>		

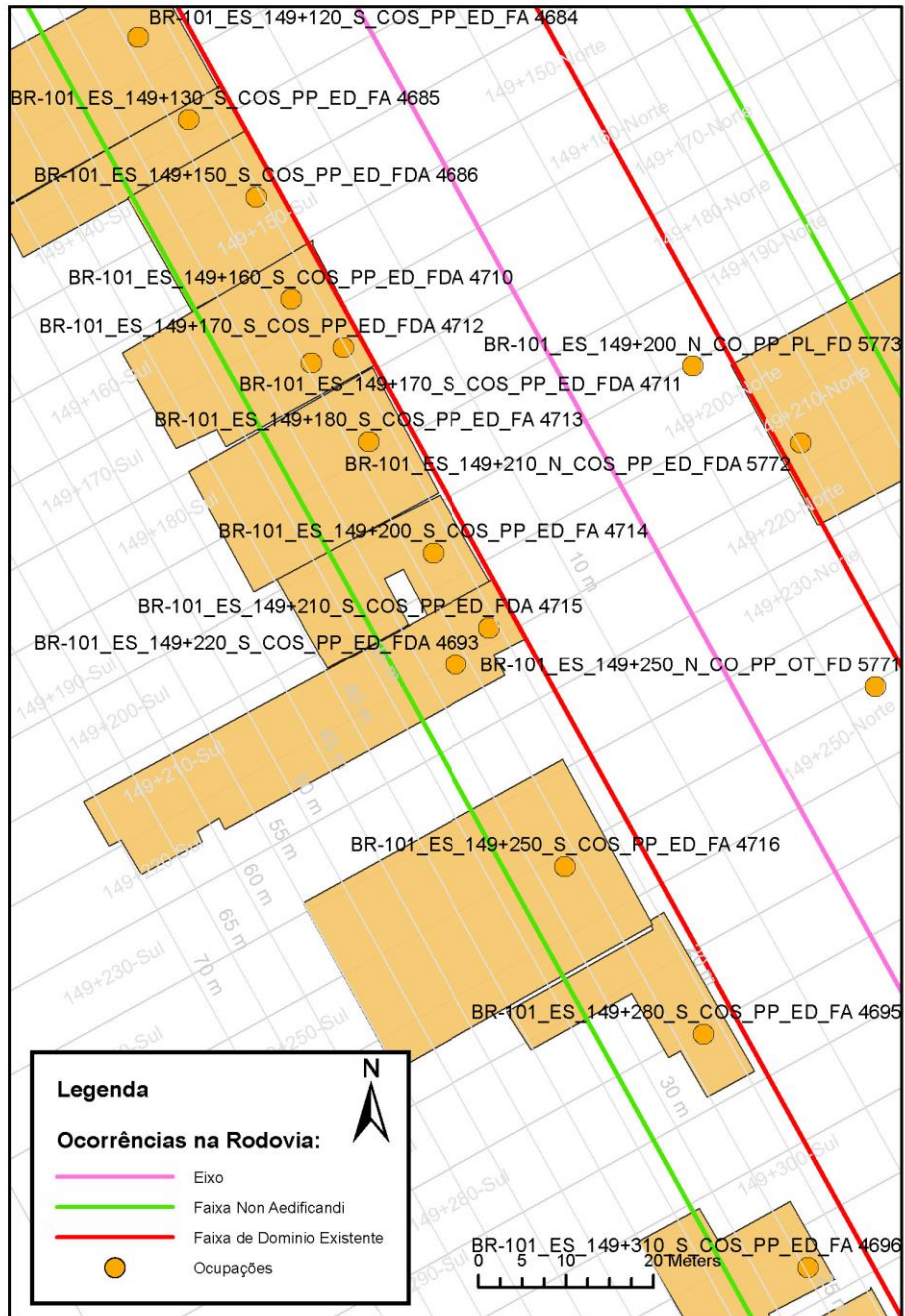




CADASTRO DE OCUPAÇÃO





08

CROQUI ESQUEMÁTICO



		<b>CADASTRO SÓCIOECONÔMICO</b>									
<b>01 DADOS DO LEVANTAMENTO DE CAMPO</b>											
Código Cadastro		BR-101_ES_149+220_S_COS_PP_ED_FDA 4693									
Técnico Responsável		MARCOS ANTÔNIO PROENÇA			Data	01/04/2014					
<b>02 DADOS DO OCUPANTE</b>											
Nome / Razão Social		EDIFÍCIO BARCELONA									
Contato		NÃO IDENTIFICADO									
<b>03 DADOS DO ENTREVISTADO</b>											
Nome do Entrevistado		NÃO IDENTIFICADO									
Contato		-									
<b>04 LOCALIZAÇÃO</b>											
Rodovia	BR-101	km	149+220	Sentido	SUL						
Município	LINHARES	Bairro	CENTRO	UF	ES						
Coordenadas	N	7854690,738	E	388370,744							
Zona		Rural	X	Urbana							
Dados Gerais:											
	Entrevista Realizada		Adulto Ausente	X	Recusa à Entrevista						
	Ocupação Fechada		Ocupação Abandonada		Outros						
<b>05 CARACTERÍSTICAS DA OCUPAÇÃO</b>											
Condições de Ocupação			Próprio		Alugado		Cedido		Ocupação		Outros
Tempo de Ocupação		0									
Tipo de Documentação Existente											
	Escritura Registrada		Documento de Posse		Requerimento de Usucapião						
	Termo de Cessão		Termo de Doação		Contrato de Compra e Venda						
	Recibo de Compra e Venda		Nenhum Documento		Não Informado						
	Outros:										
Tipologia da Construção											
Fechamento		Construção e madeira	X	Construção em alvenaria		Construção mista		Outras			
Cobertura	X	Laje		Fibrocimento		Cerâmica		Plástico		Madeira	
		Zinco		Material aproveitado		Outros					
Área Construída e Número de Pavimentos da Ocupação											
Área Total Construída (m <sup>2</sup> )		532,38			nº de Pavimentos		2				
<b>06 CONDIÇÕES DA OCUPAÇÃO</b>											
Condições de Utilização											
X	Exclusivamente Residencial				Exclusivamente Comercial				Exclusivamente Industrial		
	Agropecuários				Residencial e Industrial				Residencial e Comercial		
	Outros:										
<b>07 CARACTERÍSTICAS DA OCUPAÇÃO RESIDENCIAL</b>											
Categoria dos Ocupantes											
Tipos		Quantidade									
Membros da família		0									
Empregados permanentes		0									
Empregados temporários		0									
Parceiros/meeiros		0									
Outros		0									
Economia de Subsistência			Sim	X	Não						
Tipo de Produção local			Agricultura		Criação de Animais		Manufatura		Máquinas e Equipamentos		Outros

		<b>CADASTRO SÓCIOECONÔMICO</b>							
Condições do Entrevistado									
Titular da Família		Cônjuge do Titular da Família		Titular da Família Secundária					
Cônjuge do Titular da Família Secundária		Outros:							
Tipo de Residência									
Edificação Isolada		Conjunto de Edificações		Condomínio					
Aglomerado subnormal		Aglomerado Rural		X		Outros: EDIFÍCIO RESIDENCIAL			
<b>08 CARACTERÍSTICAS DA OCUPAÇÃO COMERCIAL / INDUSTRIAL</b>									
Condições do Entrevistado									
Dono do Estabelecimento		Funcionário		Outros:					
Atividade Comercial									
Bar		Mercearia		Quitanda		Açougue			
Farmácia		Barraca		Barbearia		Indústria			
Outros:									
Faturamento Médio Mensal (R\$)									
Menos de 250,00		De 251,00 à 500,00		De 501,00 à 1.000,00		De 1.001,00 à 2.000,00			
De 2.001,00 à 5.000,00		De 5.001,00 à 10.000,00		Mais de 10.000,00					
Categoria dos Empregados:		0		Mão de obra familiar		0		Contratados	
<b>09 ESTIMATIVAS E PERSPECTIVAS</b>									
Valores Estimados da Ocupação pelo Ocupante (R\$)									
Expectativas Quanto ao Futuro									
Interesse em permanecer no local		Interesse em permanecer no bairro		Interesse em permanecer no município					
Interesse em ir para a área urbana		Interesse em retornar ao local de origem		Interesse em ir para a área rural					
Outros:									
Expectativas Quanto a Mudança de Atividade									
Interesse em parecer na mesma atividade				Interesse em mudar de atividade					
Outro tipo de atividade:									
Viabilidade do Remanescente do Terreno Ocupado									
Há área remanescente suficiente para a relocação da ocupação									
Há área para a manutenção dos modelos de produção vigentes									
Não há área suficiente para a relocação da ocupação									
Não há área suficiente para a relocação e produção vigentes									
As condições topográficas da área são adversas para qualquer tipo de relocação									
Outros:									