
		CADASTRO DE OCUPAÇÃO					
01 DADOS DO LEVANTAMENTO DE CAMPO							
Código Cadastro		BR-101_ES_149+150_S_COS_PP_ED_FDA 4686					
Técnico Responsável		MARCOS ANTÔNIO PROENÇA			Data	01/04/2014	
02 DADOS DO OCUPANTE							
Nome / Razão Social		EDIFÍCIO ALAINE					
Contato		-					
03 LOCALIZAÇÃO							
Rodovia	BR-101		km	149+150		Sentido	SUL
Município	LINHARES		Bairro	CENTRO		UF	ES
Coordenadas	N	7854744,218			E	388347,891	
04 CARACTERIZAÇÃO							
Localização	X	Pista Principal			Pista Marginal		
Faixa Ocupada		Faixa de Domínio			Faixa "Non Aedificandi" X	Faixa de Domínio e Faixa "Non Aedificandi"	
Tipo de Ocupação	X	Edificação		Barraca	Placa	Outdoor	
		Totem		Agricultura	Entulho	Radar	
		Semáforo		Muro			Caixa D'Água
		Rede de Telecomunicação		Rede de Água e Esgoto			Rede de Eletricidade
		Rede Petróleo e Gás		Ponto de Ônibus			Outros
Tipo de Edificação	X	Residencial		Comercial	Industrial	Institucional	
		Misto		Público	Outros		
Zona		Rural		X	Urbana		
Época Construção		Antes de 1979		X	Depois de 1979		
Posicionamento		Transversal		Longitudinal		X	Pontual
		Aérea		Subterrânea		X	Superfície
2ª Coordenadas	N	0			E	0	
05 DADOS CADASTRAIS							
Extensão da Faixa de Domínio na localidade (m)				18			
Extensão da Faixa "Non Aedificandi" na localidade (m)				15,00			
Área aproximada da Ocupação (m²) Faixa de Domínio							
Área aproximada da Ocupação (m²) na Faixa "Non Aedificandi"							
Área aproximada da Ocupação (m²) na Faixa de Domínio e Faixa "Non Aedificandi"				235,7			
06 OBSERVAÇÕES							

	<p>CADASTRO DE OCUPAÇÃO</p>	
<p>07</p>	<p>RELATÓRIO FOTOGRÁFICO DA OCUPAÇÃO</p>	
		
<p>Data da Foto: 01/04/14 - Direção: 135,4 - Latitude: -19,3982479395526 - Longitude: -40,0631854311005</p>	<p>Data da Foto: 01/04/14 - Direção 112,0 - Latitude -19,3982178066106 - Longitude -40,0632097386197</p>	
		
<p>Data da Foto: 01/04/14 - Direção: 105,1 - Latitude: -19,398163156602 - Longitude: -40,0631959084795</p>		

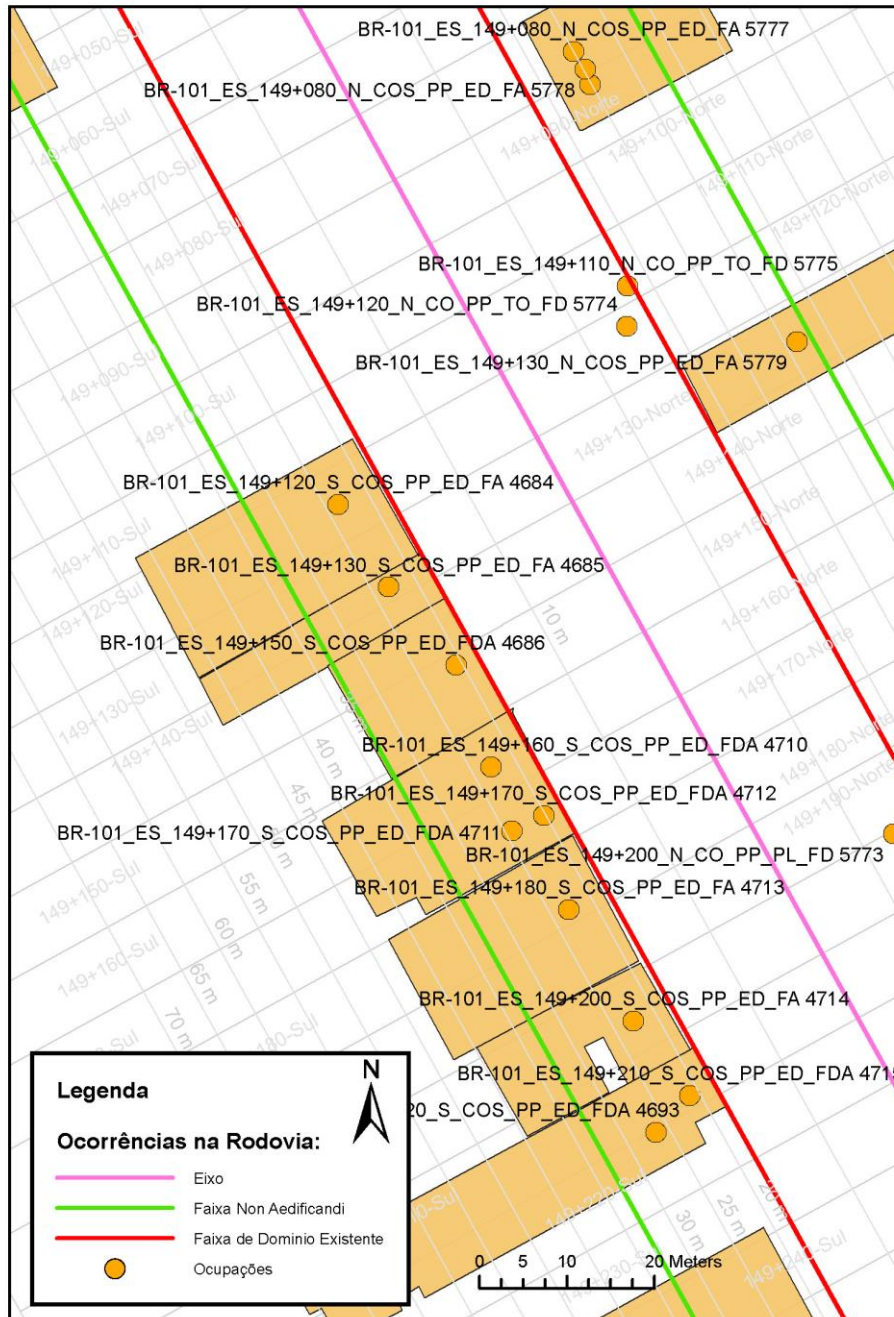




CADASTRO DE OCUPAÇÃO





08

CROQUI ESQUEMÁTICO



		CADASTRO SÓCIOECONÔMICO					
01 DADOS DO LEVANTAMENTO DE CAMPO							
Código Cadastro		BR-101_ES_149+150_S_COS_PP_ED_FDA 4686					
Técnico Responsável		MARCOS ANTÔNIO PROENÇA			Data	01/04/2014	
02 DADOS DO OCUPANTE							
Nome / Razão Social		EDIFÍCIO ALAINE					
Contato		-					
03 DADOS DO ENTREVISTADO							
Nome do Entrevistado		NÃO IDENTIFICADO					
Contato		-					
04 LOCALIZAÇÃO							
Rodovia	BR-101	km	149+150	Sentido	SUL		
Município	LINHARES	Bairro	CENTRO	UF	ES		
Coordenadas	N	7854744,218		E	388347,891		
Zona		Rural	X	Urbana			
Dados Gerais:							
Entrevista Realizada				Adulto Ausente			
Ocupação Fechada				Ocupação Abandonada		Outros	
05 CARACTERÍSTICAS DA OCUPAÇÃO							
Condições de Ocupação		Próprio		Alugado		Cedido	
Tempo de Ocupação		0					
Tipo de Documentação Existente							
Escritura Registrada				Documento de Posse		Requerimento de Usucapião	
Termo de Cessão				Termo de Doação		Contrato de Compra e Venda	
Recibo de Compra e Venda				Nenhum Documento		Não Informado	
Outros:							
Tipologia da Construção							
Fechamento		Construção e madeira		Construção em alvenaria		Construção mista	
Cobertura		Laje		Fibrocimento		Cerâmica	
		Zinco		Material aproveitado		Outros	
Área Construída e Número de Pavimentos da Ocupação							
Área Total Construída (m ²)		235,70			nº de Pavimentos		3
06 CONDIÇÕES DA OCUPAÇÃO							
Condições de Utilização							
Exclusivamente Residencial				Exclusivamente Comercial		Exclusivamente Industrial	
Agropecuários				Residencial e Industrial		Residencial e Comercial	
Outros:							
07 CARACTERÍSTICAS DA OCUPAÇÃO RESIDENCIAL							
Categoria dos Ocupantes							
Tipos		Quantidade					
Membros da família		0					
Empregados permanentes		0					
Empregados temporários		0					
Parceiros/meeiros		0					
Outros		0					
Economia de Subsistência		Sim		X		Não	
Tipo de Produção local		Agricultura		Criação de Animais		Manufatura	
						Máquinas e Equipamentos	
		Outros					

		CADASTRO SÓCIOECONÔMICO							
Condições do Entrevistado									
Titular da Família		Cônjuge do Titular da Família		Titular da Família Secundária					
Cônjuge do Titular da Família Secundária		Outros:							
Tipo de Residência									
Edificação Isolada		Conjunto de Edificações		Condomínio					
Aglomerado subnormal		Aglomerado Rural		Outros:					
08 CARACTERÍSTICAS DA OCUPAÇÃO COMERCIAL / INDUSTRIAL									
Condições do Entrevistado									
Dono do Estabelecimento		Funcionário		Outros:					
Atividade Comercial									
Bar		Mercearia		Quitanda		Açougue			
Farmácia		Barraca		Barbearia		Indústria			
Outros:									
Faturamento Médio Mensal (R\$)									
Menos de 250,00		De 251,00 à 500,00		De 501,00 à 1.000,00		De 1.001,00 à 2.000,00			
De 2.001,00 à 5.000,00		De 5.001,00 à 10.000,00		Mais de 10.000,00					
Categoria dos Empregados:		0		Mão de obra familiar		0		Contratados	
09 ESTIMATIVAS E PERSPECTIVAS									
Valores Estimados da Ocupação pelo Ocupante (R\$)									
Expectativas Quanto ao Futuro									
Interesse em permanecer no local		Interesse em permanecer no bairro		Interesse em permanecer no município					
Interesse em ir para a área urbana		Interesse em retornar ao local de origem		Interesse em ir para a área rural					
Outros:									
Expectativas Quanto a Mudança de Atividade									
Interesse em parecer na mesma atividade				Interesse em mudar de atividade					
Outro tipo de atividade:									
Viabilidade do Remanescente do Terreno Ocupado									
Há área remanescente suficiente para a relocação da ocupação									
Há área para a manutenção dos modelos de produção vigentes									
Não há área suficiente para a relocação da ocupação									
Não há área suficiente para a relocação e produção vigentes									
As condições topográficas da área são adversas para qualquer tipo de relocação									
Outros:									