
		<b>CADASTRO DE OCUPAÇÃO</b>					
<b>01 DADOS DO LEVANTAMENTO DE CAMPO</b>							
Código Cadastro		BR-101_ES_148+600_N_COS_PM_ED_FDA 8719					
Técnico Responsável		ALAN BATISTA DE OLIVEIRA			Data	17/04/2014	
<b>02 DADOS DO OCUPANTE</b>							
Nome / Razão Social		DMA DISTRIBUIDORA LTDA					
Contato		(27) 32644658					
<b>03 LOCALIZAÇÃO</b>							
Rodovia	BR-101		km	148+600		Sentido	NORTE
Município	LINHARES		Bairro	SHELL		UF	ES
Coordenadas	N	7855230,977			E	388128,579	
<b>04 CARACTERIZAÇÃO</b>							
Localização		Pista Principal		X	Pista Marginal		
Faixa Ocupada		Faixa de Domínio			Faixa "Non Aedificandi"	X	Faixa de Domínio e Faixa "Non Aedificandi"
Tipo de Ocupação	X	Edificação			Barraca		Outdoor
		Totem			Agricultura		Entulho
		Semáforo			Muro		Caixa D'Água
		Rede de Telecomunicação			Rede de Água e Esgoto		Rede de Eletricidade
		Rede Petróleo e Gás			Ponto de Ônibus		Outros
Tipo de Edificação		Residencial		X	Comercial		Industrial
		Misto			Público		Outros
Zona		Rural		X	Urbana		
Época Construção	X	Antes de 1979			Depois de 1979		
Posicionamento		Transversal			Longitudinal	X	Pontual
		Aérea			Subterrânea	X	Superfície
2ª Coordenadas	N	0			E	0	
<b>05 DADOS CADASTRAIS</b>							
Extensão da Faixa de Domínio na localidade (m)				18			
Extensão da Faixa "Non Aedificandi" na localidade (m)				15,00			
Área aproximada da Ocupação (m²) Faixa de Domínio							
Área aproximada da Ocupação (m²) na Faixa "Non Aedificandi"							
Área aproximada da Ocupação (m²) na Faixa de Domínio e Faixa "Non Aedificandi"				2449,61			
<b>06 OBSERVAÇÕES</b>							

	<p><b>CADASTRO DE OCUPAÇÃO</b></p>	
<p><b>07</b></p>	<p><b>RELATÓRIO FOTOGRÁFICO DA OCUPAÇÃO</b></p>	
		
<p>Data da Foto: 17/04/14 - Direção: 37,6 - Latitude: -19,3938671797695 - Longitude: -40,0656849984453</p>	<p>Data da Foto: 17/04/14 - Direção 314,5 - Latitude -19,3943817867147 - Longitude -40,0655454397575</p>	
		
<p>Data da Foto: 17/04/14 - Direção: 271,7 - Latitude: -19,3944664020272 - Longitude: -40,0652922224627</p>		





CADASTRO DE OCUPAÇÃO





08

CROQUI ESQUEMÁTICO



		<b>CADASTRO SÓCIOECONÔMICO</b>					
<b>01 DADOS DO LEVANTAMENTO DE CAMPO</b>							
Código Cadastro		BR-101_ES_148+600_N_COS_PM_ED_FDA 8719					
Técnico Responsável		ALAN BATISTA DE OLIVEIRA			Data	17/04/2014	
<b>02 DADOS DO OCUPANTE</b>							
Nome / Razão Social		DMA DISTRIBUIDORA LTDA					
Contato		(27) 32644658					
<b>03 DADOS DO ENTREVISTADO</b>							
Nome do Entrevistado		ANTONIO DA SILVA NETO					
Contato		(27) 988182824					
<b>04 LOCALIZAÇÃO</b>							
Rodovia	BR-101		km	148+600		Sentido	NORTE
Município	LINHARES		Bairro	SHELL		UF	ES
Coordenadas	N	7855230,977			E	388128,579	
Zona		Rural	X	Urbana			
Dados Gerais:							
X	Entrevista Realizada			Adulto Ausente			Recusa à Entrevista
	Ocupação Fechada			Ocupação Abandonada			Outros
<b>05 CARACTERÍSTICAS DA OCUPAÇÃO</b>							
Condições de Ocupação			Próprio	X	Alugado		Cedido
Tempo de Ocupação		8					
Tipo de Documentação Existente							
X	Escritura Registrada			Documento de Posse			Requerimento de Usucapião
	Termo de Cessão			Termo de Doação			Contrato de Compra e Venda
	Recibo de Compra e Venda			Nenhum Documento			Não Informado
	Outros:						
Tipologia da Construção							
Fechamento		Construção e madeira	X	Construção em alvenaria		Construção mista	Outras
Cobertura		Laje	X	Fibrocimento		Cerâmica	Plástico
		Zinco		Material aproveitado		Outros	
Área Construída e Número de Pavimentos da Ocupação							
Área Total Construída (m <sup>2</sup> )		2.449,61			nº de Pavimentos		1
<b>06 CONDIÇÕES DA OCUPAÇÃO</b>							
Condições de Utilização							
	Exclusivamente Residencial		X	Exclusivamente Comercial			Exclusivamente Industrial
	Agropecuários			Residencial e Industrial			Residencial e Comercial
	Outros:						
<b>07 CARACTERÍSTICAS DA OCUPAÇÃO RESIDENCIAL</b>							
Categoria dos Ocupantes							
Tipos		Quantidade					
Membros da família		0					
Empregados permanentes		103					
Empregados temporários		5					
Parceiros/meeiros		0					
Outros		0					
Economia de Subsistência			Sim	X	Não		
Tipo de Produção local		Agricultura		Criação de Animais		Manufatura	Máquinas e Equipamentos
							Outros

		<b>CADASTRO SÓCIOECONÔMICO</b>					
Condições do Entrevistado							
Titular da Família		Cônjuge do Titular da Família		Titular da Família Secundária			
Cônjuge do Titular da Família Secundária		Outros:					
Tipo de Residência							
Edificação Isolada		Conjunto de Edificações		Condomínio			
Aglomerado subnormal		Aglomerado Rural		Outros:			
<b>08</b>	<b>CARACTERÍSTICAS DA OCUPAÇÃO COMERCIAL / INDUSTRIAL</b>						
Condições do Entrevistado							
Dono do Estabelecimento		X	Funcionário		Outros: GERENTE		
Atividade Comercial							
Bar		Mercearia		Quitanda		Açougue	
Farmácia		Barraca		Barbearia		Indústria	
X	Outros: SUPERMERCADO VAREJISTA						
Faturamento Médio Mensal (R\$)							
Menos de 250,00		De 251,00 à 500,00		De 501,00 à 1.000,00		De 1.001,00 à 2.000,00	
De 2.001,00 à 5.000,00		De 5.001,00 à 10.000,00		X	Mais de 10.000,00		
Categoria dos Empregados:		0	Mão de obra familiar		108	Contratados	
<b>09</b>	<b>ESTIMATIVAS E PERSPECTIVAS</b>						
Valores Estimados da Ocupação pelo Ocupante (R\$)							
Expectativas Quanto ao Futuro							
X	Interesse em permanecer no local		Interesse em permanecer no bairro		Interesse em permanecer no município		
	Interesse em ir para a área urbana		Interesse em retornar ao local de origem		Interesse em ir para a área rural		
	Outros:						
Expectativas Quanto a Mudança de Atividade							
X	Interesse em parecer na mesma atividade			Interesse em mudar de atividade			
	Outro tipo de atividade:						
Viabilidade do Remanescente do Terreno Ocupado							
	Há área remanescente suficiente para a relocação da ocupação						
	Há área para a manutenção dos modelos de produção vigentes						
X	Não há área suficiente para a relocação da ocupação						
	Não há área suficiente para a relocação e produção vigentes						
	As condições topográficas da área são adversas para qualquer tipo de relocação						
	Outros:						