



|   |          |  |         |                         |         |   |                      |
|---|----------|--|---------|-------------------------|---------|---|----------------------|
|  |          | <b>CADASTRO DE OCUPAÇÃO</b>            |         |                         |         |  |                      |
| <b>01 DADOS DO LEVANTAMENTO DE CAMPO</b>  |          |  |         |                         |         |   |                      |
| Código Cadastro   |          | BR-101_ES_148+500_N_COS_PM_ED_FDA 8723 |         |                         |         |   |                      |
| Técnico Responsável   |          | ALAN BATISTA DE OLIVEIRA               |         |                         | Data    | 17/04/2014  |                      |
| <b>02 DADOS DO OCUPANTE</b>   |          |  |         |                         |         |   |                      |
| Nome / Razão Social   |          | PNEUMAX LTDA                           |         |                         |         |   |                      |
| Contato   |          | (27) 32640636                          |         |                         |         |   |                      |
| <b>03 LOCALIZAÇÃO</b>   |          |  |         |                         |         |   |                      |
| Rodovia   | BR-101   | km                                     | 148+500 |                         | Sentido | NORTE   |                      |
| Município   | LINHARES | Bairro                                 | SHELL   |                         | UF      | ES  |                      |
| Coordenadas   | N        | 7855323,198                            |         |                         | E       | 388085,61   |                      |
| <b>04 CARACTERIZAÇÃO</b>  |          |  |         |                         |         |   |                      |
| Localização   |          | Pista Principal                        | X       | Pista Marginal          |         |   |                      |
| Faixa Ocupada   |          | Faixa de Domínio                       |         | Faixa "Non Aedificandi" | X       | Faixa de Domínio e Faixa "Non Aedificandi"  |                      |
| Tipo de Ocupação  | X        | Edificação                             |         | Barraca                 |         | Placa   | Outdoor              |
|   |          | Totem                                  |         | Agricultura             |         | Entulho   | Radar                |
|   |          | Semáforo                               |         | Muro                    |         |   | Caixa D'Água         |
|   |          | Rede de Telecomunicação                |         | Rede de Água e Esgoto   |         |   | Rede de Eletricidade |
|   |          | Rede Petróleo e Gás                    |         | Ponto de Ônibus         |         |   | Outros               |
| Tipo de Edificação  |          | Residencial                            | X       | Comercial               |         | Industrial  | Institucional        |
|   |          | Misto                                  |         | Público                 |         | Outros  |                      |
| Zona  |          | Rural                                  | X       | Urbana                  |         |   |                      |
| Época Construção  |          | Antes de 1979                          | X       | Depois de 1979          |         |   |                      |
| Posicionamento  |          | Transversal                            |         | Longitudinal            | X       | Pontual   |                      |
|   |          | Aérea                                  |         | Subterrânea             | X       | Superfície  |                      |
| 2ª Coordenadas  | N        | 0                                      |         |                         | E       | 0   |                      |
| <b>05 DADOS CADASTRAIS</b>  |          |  |         |                         |         |   |                      |
| Extensão da Faixa de Domínio na localidade (m)                                    |          |  | 18      |                         |         |   |                      |
| Extensão da Faixa "Non Aedificandi" na localidade (m)                             |          |  | 15,00   |                         |         |   |                      |
| Área aproximada da Ocupação (m²) Faixa de Domínio                                 |          |  |         |                         |         |   |                      |
| Área aproximada da Ocupação (m²) na Faixa "Non Aedificandi"                       |          |  |         |                         |         |   |                      |
| Área aproximada da Ocupação (m²) na Faixa de Domínio e Faixa "Non Aedificandi"    |          |  | 687,58  |                         |         |   |                      |
| <b>06 OBSERVAÇÕES</b>   |          |  |         |                         |         |   |                      |
|   |          |  |         |                         |         |   |                      |

|   |  |   |
|---|--|---|
|                            | <p><b>CADASTRO DE OCUPAÇÃO</b></p>   |  |
| <p>07</p>   | <p><b>RELATÓRIO FOTOGRÁFICO DA OCUPAÇÃO</b></p>  |   |
|                            |                        |   |
| <p>Data da Foto: 17/04/14 - Direção: 243,1 - Latitude: -19,3934217654349 - Longitude: -40,066088670902</p>  | <p>Data da Foto: 17/04/14 - Direção 280,2 - Latitude -19,3936341628613 - Longitude -40,0659610983357</p> |   |
|                           |  |   |
| <p>Data da Foto: 17/04/14 - Direção: 270,1 - Latitude: -19,3935358850466 - Longitude: -40,0659017544613</p> |  |   |

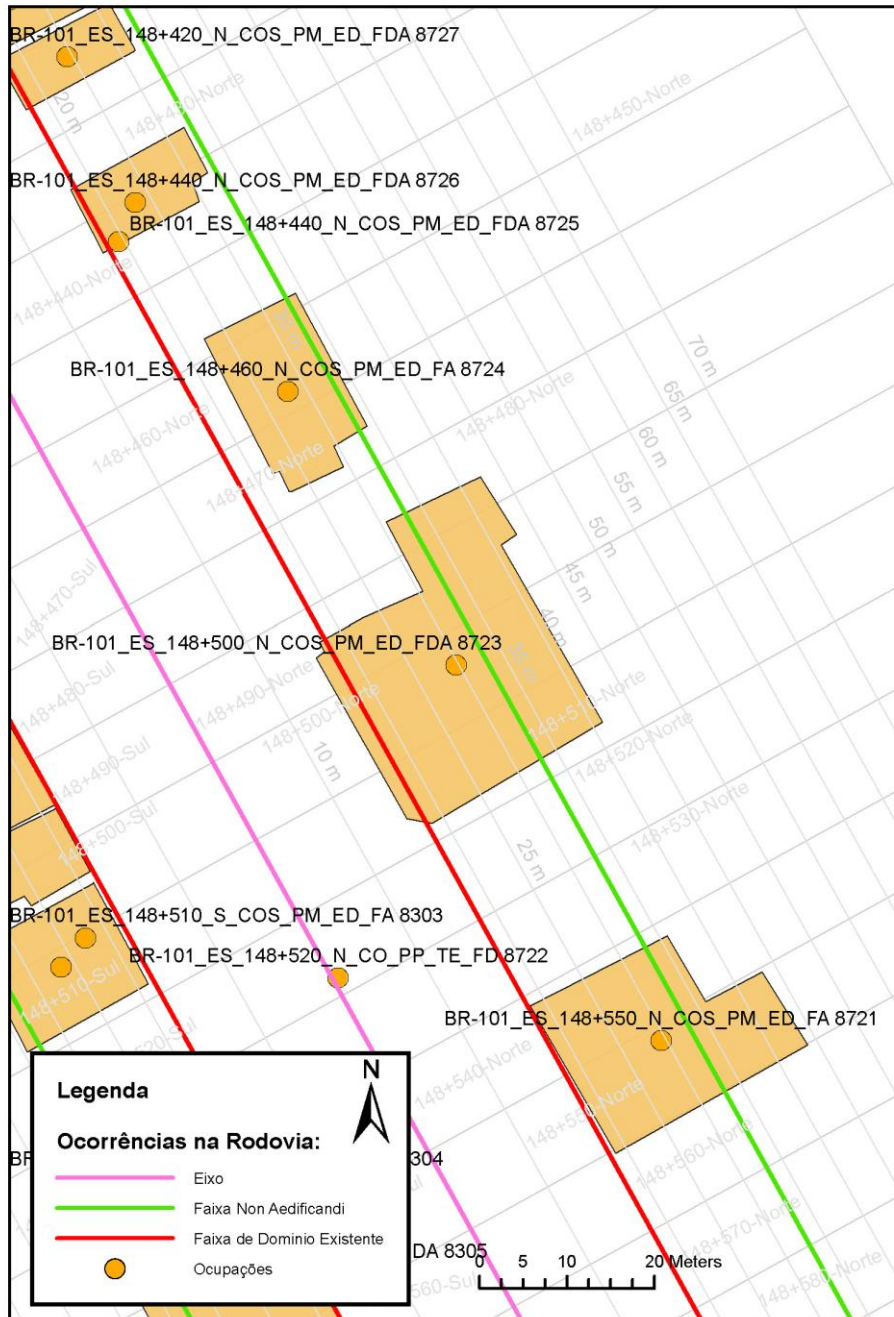




CADASTRO DE OCUPAÇÃO





08

CROQUI ESQUEMÁTICO



|   |                            |  |         |                          |                  |   |                            |
|---|----------------------------|--|---------|--------------------------|------------------|---|----------------------------|
|  |                            | <b>CADASTRO SÓCIOECONÔMICO</b>         |         |                          |                  |  |                            |
| <b>01 DADOS DO LEVANTAMENTO DE CAMPO</b>  |                            |  |         |                          |                  |   |                            |
| Código Cadastro   |                            | BR-101_ES_148+500_N_COS_PM_ED_FDA 8723 |         |                          |                  |   |                            |
| Técnico Responsável   |                            | ALAN BATISTA DE OLIVEIRA               |         |                          | Data             | 17/04/2014  |                            |
| <b>02 DADOS DO OCUPANTE</b>   |                            |  |         |                          |                  |   |                            |
| Nome / Razão Social   |                            | PNEUMAX LTDA                           |         |                          |                  |   |                            |
| Contato   |                            | (27) 32640636                          |         |                          |                  |   |                            |
| <b>03 DADOS DO ENTREVISTADO</b>   |                            |  |         |                          |                  |   |                            |
| Nome do Entrevistado  |                            | ROSINÉIA RUI                           |         |                          |                  |   |                            |
| Contato   |                            | 27 32640636                            |         |                          |                  |   |                            |
| <b>04 LOCALIZAÇÃO</b>   |                            |  |         |                          |                  |   |                            |
| Rodovia   | BR-101                     |  | km      | 148+500                  |                  | Sentido   | NORTE                      |
| Município   | LINHARES                   |  | Bairro  | SHELL                    |                  | UF  | ES                         |
| Coordenadas   | N                          | 7855323,198                            |         |                          | E                | 388085,61   |                            |
| Zona  |                            | Rural                                  | X       | Urbana                   |                  |   |                            |
| Dados Gerais:   |                            |  |         |                          |                  |   |                            |
| X   | Entrevista Realizada       |  |         | Adulto Ausente           |                  |   | Recusa à Entrevista        |
|   | Ocupação Fechada           |  |         | Ocupação Abandonada      |                  |   | Outros                     |
| <b>05 CARACTERÍSTICAS DA OCUPAÇÃO</b>   |                            |  |         |                          |                  |   |                            |
| Condições de Ocupação   |                            | X                                      | Próprio |                          | Alugado          |   | Cedido                     |
| Tempo de Ocupação   |                            | 12                                     |         |                          |                  |   |                            |
| Tipo de Documentação Existente  |                            |  |         |                          |                  |   |                            |
| X   | Escritura Registrada       |  |         | Documento de Posse       |                  |   | Requerimento de Usucapião  |
|   | Termo de Cessão            |  |         | Termo de Doação          |                  |   | Contrato de Compra e Venda |
|   | Recibo de Compra e Venda   |  |         | Nenhum Documento         |                  |   | Não Informado              |
|   | Outros:                    |  |         |                          |                  |   |                            |
| Tipologia da Construção   |                            |  |         |                          |                  |   |                            |
| Fechamento  |                            | Construção e madeira                   | X       | Construção em alvenaria  |                  | Construção mista  | Outras                     |
| Cobertura   |                            | Laje                                   |         | Fibrocimento             |                  | Cerâmica  | Plástico                   |
|   | X                          | Zinco                                  |         | Material aproveitado     |                  | Outros  |                            |
| Área Construída e Número de Pavimentos da Ocupação                                |                            |  |         |                          |                  |   |                            |
| Área Total Construída (m <sup>2</sup> )   |                            | 687,58                                 |         |                          | nº de Pavimentos |   | 1                          |
| <b>06 CONDIÇÕES DA OCUPAÇÃO</b>   |                            |  |         |                          |                  |   |                            |
| Condições de Utilização   |                            |  |         |                          |                  |   |                            |
|   | Exclusivamente Residencial |  | X       | Exclusivamente Comercial |                  |   | Exclusivamente Industrial  |
|   | Agropecuários              |  |         | Residencial e Industrial |                  |   | Residencial e Comercial    |
|   | Outros:                    |  |         |                          |                  |   |                            |
| <b>07 CARACTERÍSTICAS DA OCUPAÇÃO RESIDENCIAL</b>                                 |                            |  |         |                          |                  |   |                            |
| Categoria dos Ocupantes   |                            |  |         |                          |                  |   |                            |
| Tipos   |                            | Quantidade                             |         |                          |                  |   |                            |
| Membros da família  |                            | 0                                      |         |                          |                  |   |                            |
| Empregados permanentes  |                            | 37                                     |         |                          |                  |   |                            |
| Empregados temporários  |                            | 1                                      |         |                          |                  |   |                            |
| Parceiros/meeiros   |                            | 0                                      |         |                          |                  |   |                            |
| Outros  |                            | 0                                      |         |                          |                  |   |                            |
| Economia de Subsistência  |                            |  | Sim     | X                        | Não              |   |                            |
| Tipo de Produção local  |                            | Agricultura                            |         | Criação de Animais       |                  | Manufatura  | Máquinas e Equipamentos    |
|   |                            |  |         |                          |                  |   | Outros                     |

|   |   |                                |  |                                 |                                      |   |  |
|---|---|--------------------------------|--|---------------------------------|--------------------------------------|---|--|
|  |   | <b>CADASTRO SÓCIOECONÔMICO</b> |  |                                 |                                      |  |  |
| Condições do Entrevistado   |   |                                |  |                                 |                                      |   |  |
| Titular da Família  |   | Cônjuge do Titular da Família  |  | Titular da Família Secundária   |                                      |   |  |
| Cônjuge do Titular da Família Secundária  |   | Outros:                        |  |                                 |                                      |   |  |
| Tipo de Residência  |   |                                |  |                                 |                                      |   |  |
| Edificação Isolada  |   | Conjunto de Edificações        |  | Condomínio                      |                                      |   |  |
| Aglomerado subnormal  |   | Aglomerado Rural               |  | Outros:                         |                                      |   |  |
| <b>08</b>   | <b>CARACTERÍSTICAS DA OCUPAÇÃO COMERCIAL / INDUSTRIAL</b>   |                                |  |                                 |                                      |   |  |
| Condições do Entrevistado   |   |                                |  |                                 |                                      |   |  |
| Dono do Estabelecimento   |   | X                              |  | Funcionário                     |                                      | Outros: ADMINISTRADORA  |  |
| Atividade Comercial   |   |                                |  |                                 |                                      |   |  |
| Bar   |   | Mercearia                      |  | Quitanda                        |                                      | Açougue   |  |
| Farmácia  |   | Barraca                        |  | Barbearia                       |                                      | Indústria   |  |
| X   | Outros: CMÉRCIO DE PNEUS, SERVIÇOS DE ALINHAMENTO E BALANCEAMENTO E RECAUCHUTAGEM DE PNEUS DE CAMINHÕES |                                |  |                                 |                                      |   |  |
| Faturamento Médio Mensal (R\$)  |   |                                |  |                                 |                                      |   |  |
| Menos de 250,00   |   | De 251,00 à 500,00             |  | De 501,00 à 1.000,00            |                                      | De 1.001,00 à 2.000,00  |  |
| De 2.001,00 à 5.000,00  |   | De 5.001,00 à 10.000,00        |  | X                               |                                      | Mais de 10.000,00   |  |
| Categoria dos Empregados:   |   | 0                              |  | Mão de obra familiar            |                                      | 38  |  |
|   |   |                                |  |                                 |                                      | Contratados   |  |
| <b>09</b>   | <b>ESTIMATIVAS E PERSPECTIVAS</b>   |                                |  |                                 |                                      |   |  |
| Valores Estimados da Ocupação pelo Ocupante (R\$)                                 |   |                                |  |                                 |                                      |   |  |
| Expectativas Quanto ao Futuro   |   |                                |  |                                 |                                      |   |  |
| X   | Interesse em permanecer no local  |                                | Interesse em permanecer no bairro        |                                 | Interesse em permanecer no município |   |  |
|   | Interesse em ir para a área urbana  |                                | Interesse em retornar ao local de origem |                                 | Interesse em ir para a área rural    |   |  |
| Outros:   |   |                                |  |                                 |                                      |   |  |
| Expectativas Quanto a Mudança de Atividade  |   |                                |  |                                 |                                      |   |  |
| X   | Interesse em parecer na mesma atividade   |                                |  | Interesse em mudar de atividade |                                      |   |  |
| Outro tipo de atividade:  |   |                                |  |                                 |                                      |   |  |
| Viabilidade do Remanescente do Terreno Ocupado                                    |   |                                |  |                                 |                                      |   |  |
|   | Há área remanescente suficiente para a relocação da ocupação  |                                |  |                                 |                                      |   |  |
|   | Há área para a manutenção dos modelos de produção vigentes  |                                |  |                                 |                                      |   |  |
| X   | Não há área suficiente para a relocação da ocupação   |                                |  |                                 |                                      |   |  |
|   | Não há área suficiente para a relocação e produção vigentes   |                                |  |                                 |                                      |   |  |
| As condições topográficas da área são adversas para qualquer tipo de relocação    |   |                                |  |                                 |                                      |   |  |
| Outros:   |   |                                |  |                                 |                                      |   |  |