
		<b>CADASTRO DE OCUPAÇÃO</b>					
<b>01 DADOS DO LEVANTAMENTO DE CAMPO</b>							
Código Cadastro		BR-101_ES_148+350_N_COS_PM_ED_FDA 8734					
Técnico Responsável		ALAN BATISTA DE OLIVEIRA			Data	17/04/2014	
<b>02 DADOS DO OCUPANTE</b>							
Nome / Razão Social		JOBIS FONSECA					
Contato		(27) 997556055					
<b>03 LOCALIZAÇÃO</b>							
Rodovia	BR-101		km	148+350		Sentido	NORTE
Município	LINHARES		Bairro	SHELL		UF	ES
Coordenadas	N	7855449,272			E	388011,394	
<b>04 CARACTERIZAÇÃO</b>							
Localização		Pista Principal		X	Pista Marginal		
Faixa Ocupada		Faixa de Domínio			Faixa "Non Aedificandi"	X	Faixa de Domínio e Faixa "Non Aedificandi"
Tipo de Ocupação	X	Edificação			Barraca		Placa
		Totem			Agricultura		Entulho
		Semáforo			Muro		
		Rede de Telecomunicação			Rede de Água e Esgoto		
		Rede Petróleo e Gás			Ponto de Ônibus		
Tipo de Edificação	X	Residencial			Comercial		Industrial
		Misto			Público		Outros
Zona		Rural		X	Urbana		
Época Construção	X	Antes de 1979			Depois de 1979		
Posicionamento		Transversal			Longitudinal	X	Pontual
		Aérea			Subterrânea	X	Superfície
2ª Coordenadas	N	0			E	0	
<b>05 DADOS CADASTRAIS</b>							
Extensão da Faixa de Domínio na localidade (m)				18			
Extensão da Faixa "Non Aedificandi" na localidade (m)				15,00			
Área aproximada da Ocupação (m²) Faixa de Domínio							
Área aproximada da Ocupação (m²) na Faixa "Non Aedificandi"							
Área aproximada da Ocupação (m²) na Faixa de Domínio e Faixa "Non Aedificandi"				484,72			
<b>06 OBSERVAÇÕES</b>							

	<p><b>CADASTRO DE OCUPAÇÃO</b></p>	
<p><b>07 RELATÓRIO FOTOGRÁFICO DA OCUPAÇÃO</b></p>		
		
<p>Data da Foto: 17/04/14 - Direção: 170,5 - Latitude: -19,3921155715542 - Longitude: -40,066273659505</p>	<p>Data da Foto: 17/04/14 - Direção 217,7 - Latitude -19,3922088621365 - Longitude -40,0664067641274</p>	
		
<p>Data da Foto: 17/04/14 - Direção: 276,1 - Latitude: -19,3922285176994 - Longitude: -40,0664725620673</p>		

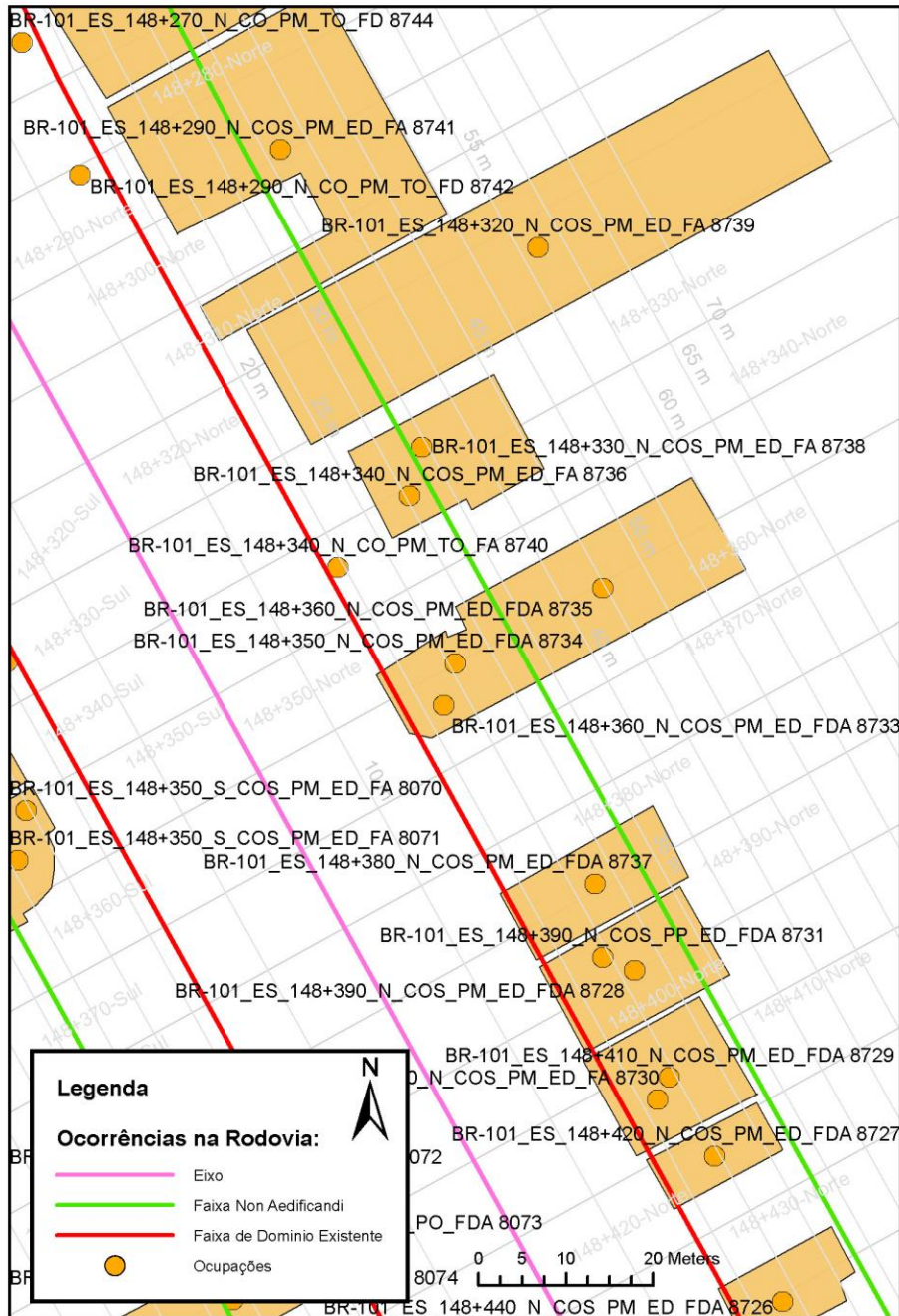




CADASTRO DE OCUPAÇÃO





08

CROQUI ESQUEMÁTICO



		<b>CADASTRO SÓCIOECONÔMICO</b>					
<b>01 DADOS DO LEVANTAMENTO DE CAMPO</b>							
Código Cadastro		BR-101_ES_148+350_N_COS_PM_ED_FDA 8734					
Técnico Responsável		ALAN BATISTA DE OLIVEIRA			Data	17/04/2014	
<b>02 DADOS DO OCUPANTE</b>							
Nome / Razão Social		JOBIS FONSECA					
Contato		(27) 997556055					
<b>03 DADOS DO ENTREVISTADO</b>							
Nome do Entrevistado		JOBIS FONSECA					
Contato		(27) 997556055					
<b>04 LOCALIZAÇÃO</b>							
Rodovia	BR-101		km	148+350		Sentido	NORTE
Município	LINHARES		Bairro	SHELL		UF	ES
Coordenadas	N	7855449,272			E	388011,394	
Zona		Rural	X	Urbana			
Dados Gerais:							
X	Entrevista Realizada		Adulto Ausente			Recusa à Entrevista	
	Ocupação Fechada		Ocupação Abandonada			Outros	
<b>05 CARACTERÍSTICAS DA OCUPAÇÃO</b>							
Condições de Ocupação			Próprio	X	Alugado		Cedido
Tempo de Ocupação		1					
Tipo de Documentação Existente							
X	Escritura Registrada		Documento de Posse			Requerimento de Usucapião	
	Termo de Cessão		Termo de Doação			Contrato de Compra e Venda	
	Recibo de Compra e Venda		Nenhum Documento			Não Informado	
	Outros:						
Tipologia da Construção							
Fechamento		Construção e madeira		X	Construção em alvenaria		
		Construção mista					
		Outras					
Cobertura		Laje	X	Fibrocimento			Cerâmica
		Plástico					
		Madeira					
		Zinco	Material aproveitado		Outros		
Área Construída e Número de Pavimentos da Ocupação							
Área Total Construída (m <sup>2</sup> )		484,72			nº de Pavimentos		1
<b>06 CONDIÇÕES DA OCUPAÇÃO</b>							
Condições de Utilização							
X	Exclusivamente Residencial		Exclusivamente Comercial			Exclusivamente Industrial	
	Agropecuários		Residencial e Industrial			Residencial e Comercial	
	Outros:						
<b>07 CARACTERÍSTICAS DA OCUPAÇÃO RESIDENCIAL</b>							
Categoria dos Ocupantes							
Tipos		Quantidade					
Membros da família		3					
Empregados permanentes		0					
Empregados temporários		0					
Parceiros/meeiros		0					
Outros		0					
Economia de Subsistência			Sim	X	Não		
Tipo de Produção local		Agricultura		Criação de Animais		Manufatura	
		Máquina e Equipamentos					
	Outros						

		<b>CADASTRO SÓCIOECONÔMICO</b>					
Condições do Entrevistado							
X	Titular da Família		Cônjuge do Titular da Família		Titular da Família Secundária		
	Cônjuge do Titular da Família Secundária		Outros:				
Tipo de Residência							
X	Edificação Isolada		Conjunto de Edificações		Condomínio		
	Aglomerado subnormal		Aglomerado Rural		Outros:		
<b>08</b>	<b>CARACTERÍSTICAS DA OCUPAÇÃO COMERCIAL / INDUSTRIAL</b>						
Condições do Entrevistado							
	Dono do Estabelecimento		Funcionário		Outros:		
Atividade Comercial							
	Bar		Mercearia		Quitanda		Açougue
	Farmácia		Barraca		Barbearia		Indústria
	Outros:						
Faturamento Médio Mensal (R\$)							
	Menos de 250,00		De 251,00 à 500,00		De 501,00 à 1.000,00		De 1.001,00 à 2.000,00
	De 2.001,00 à 5.000,00		De 5.001,00 à 10.000,00		Mais de 10.000,00		
Categoria dos Empregados:		0	Mão de obra familiar			0	Contratados
<b>09</b>	<b>ESTIMATIVAS E PERSPECTIVAS</b>						
Valores Estimados da Ocupação pelo Ocupante (R\$)							
Expectativas Quanto ao Futuro							
	Interesse em permanecer no local		Interesse em permanecer no bairro		Interesse em permanecer no município		
X	Interesse em ir para a área urbana		Interesse em retomar ao local de origem		Interesse em ir para a área rural		
	Outros:						
Expectativas Quanto a Mudança de Atividade							
X	Interesse em parecer na mesma atividade			Interesse em mudar de atividade			
	Outro tipo de atividade:						
Viabilidade do Remanescente do Terreno Ocupado							
	Há área remanescente suficiente para a relocação da ocupação						
	Há área para a manutenção dos modelos de produção vigentes						
X	Não há área suficiente para a relocação da ocupação						
	Não há área suficiente para a relocação e produção vigentes						
	As condições topográficas da área são adversas para qualquer tipo de relocação						
	Outros:						