
		CADASTRO DE OCUPAÇÃO						
01 DADOS DO LEVANTAMENTO DE CAMPO								
Código Cadastro		BR-101_ES_147+280_N_COS_PM_ED_FDA 7529						
Técnico Responsável		DIMAS TADEU CASQUEIRO			Data	14/04/2014		
02 DADOS DO OCUPANTE								
Nome / Razão Social		WESLEY SESANA						
Contato		(27) 999444841						
03 LOCALIZAÇÃO								
Rodovia		BR-101		km	147+280		Sentido	NORTE
Município		LINHARES		Bairro	NOVO HORIZONTE		UF	ES
Coordenadas		N	7856585,568			E	387997,427	
04 CARACTERIZAÇÃO								
Localização		Pista Principal		X	Pista Marginal			
Faixa Ocupada		Faixa de Domínio			Faixa "Non Aedificandi"	X	Faixa de Domínio e Faixa "Non Aedificandi"	
Tipo de Ocupação		X	Edificação		Barraca	Placa	Outdoor	
			Totem		Agricultura	Entulho	Radar	
			Semáforo		Muro			Caixa D'Água
			Rede de Telecomunicação		Rede de Água e Esgoto			Rede de Eletricidade
			Rede Petróleo e Gás		Ponto de Ônibus			Outros
Tipo de Edificação		X	Residencial		Comercial	Industrial	Institucional	
			Misto		Público	Outros		
Zona		Rural		X	Urbana			
Época Construção		X	Antes de 1979		Depois de 1979			
Posicionamento		Transversal		Longitudinal		X	Pontual	
		Aérea		Subterrânea		X	Superfície	
2ª Coordenadas		N	0			E	0	
05 DADOS CADASTRAIS								
Extensão da Faixa de Domínio na localidade (m)				35				
Extensão da Faixa "Non Aedificandi" na localidade (m)				15,00				
Área aproximada da Ocupação (m²) Faixa de Domínio								
Área aproximada da Ocupação (m²) na Faixa "Non Aedificandi"								
Área aproximada da Ocupação (m²) na Faixa de Domínio e Faixa "Non Aedificandi"				178,61				
06 OBSERVAÇÕES								
CONDOMÍNIO DE 3 APARTAMENTOS								

	<p>CADASTRO DE OCUPAÇÃO</p>	
<p>07</p>	<p>RELATÓRIO FOTOGRÁFICO DA OCUPAÇÃO</p>	
		
<p>Data da Foto: 14/04/14 - Direção: 355,2 - Latitude: -19,3816856760712 - Longitude: -40,0667589716986</p>	<p>Data da Foto: 14/04/14 - Direção 312,8 - Latitude -19,381827833149 - Longitude -40,0667720474676</p>	
		
<p>Data da Foto: 14/04/14 - Direção: 17,6 - Latitude: -19,3816990452068 - Longitude: -40,0667348318175</p>		

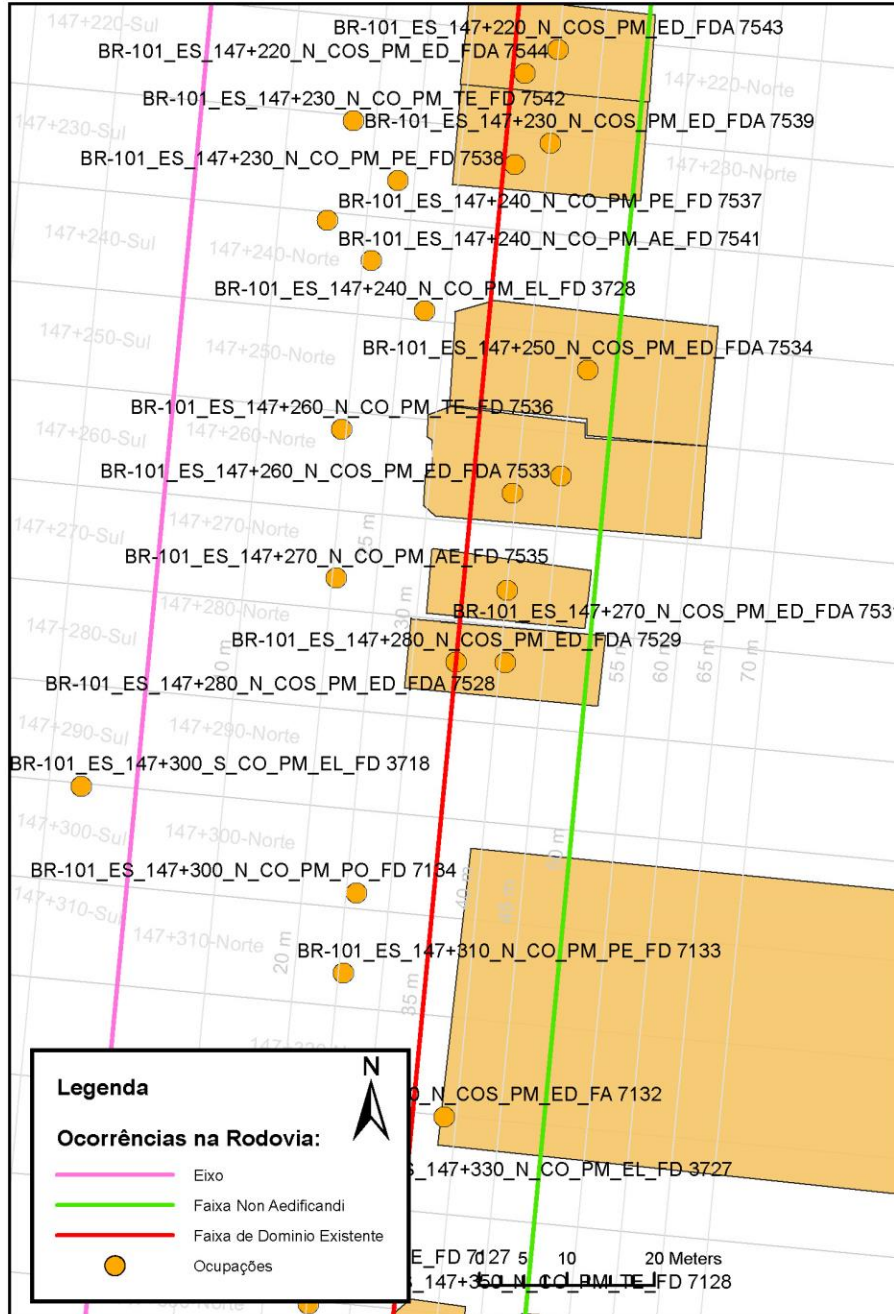




CADASTRO DE OCUPAÇÃO





08

CROQUI ESQUEMÁTICO



		CADASTRO SÓCIOECONÔMICO					
01 DADOS DO LEVANTAMENTO DE CAMPO							
Código Cadastro		BR-101_ES_147+280_N_COS_PM_ED_FDA 7529					
Técnico Responsável		DIMAS TADEU CASQUEIRO			Data	14/04/2014	
02 DADOS DO OCUPANTE							
Nome / Razão Social		WESLEY SESANA					
Contato		(27) 999444841					
03 DADOS DO ENTREVISTADO							
Nome do Entrevistado		WESLEY SESANA					
Contato		27 999444841					
04 LOCALIZAÇÃO							
Rodovia	BR-101		km	147+280		Sentido	NORTE
Município	LINHARES		Bairro	NOVO HORIZONTE		UF	ES
Coordenadas	N	7856585,568			E	387997,427	
Zona		Rural	X	Urbana			
Dados Gerais:							
X	Entrevista Realizada		Adulto Ausente			Recusa à Entrevista	
	Ocupação Fechada		Ocupação Abandonada			Outros	
05 CARACTERÍSTICAS DA OCUPAÇÃO							
Condições de Ocupação		X	Próprio		Alugado		Cedido
Tempo de Ocupação		18					
Tipo de Documentação Existente							
X	Escritura Registrada		Documento de Posse			Requerimento de Usucapião	
	Termo de Cessão		Termo de Doação			Contrato de Compra e Venda	
	Recibo de Compra e Venda		Nenhum Documento			Não Informado	
	Outros:						
Tipologia da Construção							
Fechamento		Construção e madeira	X	Construção em alvenaria		Construção mista	Outras
Cobertura		Laje		Fibrocimento	X	Cerâmica	
		Zinco		Material aproveitado		Plástico	Madeira
		Outros					
Área Construída e Número de Pavimentos da Ocupação							
Área Total Construída (m ²)		178,61			nº de Pavimentos		3
06 CONDIÇÕES DA OCUPAÇÃO							
Condições de Utilização							
X	Exclusivamente Residencial		Exclusivamente Comercial			Exclusivamente Industrial	
	Agropecuários		Residencial e Industrial			Residencial e Comercial	
	Outros:						
07 CARACTERÍSTICAS DA OCUPAÇÃO RESIDENCIAL							
Categoria dos Ocupantes							
Tipos		Quantidade					
Membros da família		3					
Empregados permanentes		0					
Empregados temporários		0					
Parceiros/meeiros		0					
Outros		0					
Economia de Subsistência			Sim	X	Não		
Tipo de Produção local		Agricultura		Criação de Animais		Manufatura	Máquina e Equipamentos
		Outros					

		CADASTRO SÓCIOECONÔMICO					
Condições do Entrevistado							
X	Titular da Família		Cônjuge do Titular da Família		Titular da Família Secundária		
	Cônjuge do Titular da Família Secundária		Outros:				
Tipo de Residência							
	Edificação Isolada		Conjunto de Edificações		X	Condomínio	
	Aglomerado subnormal		Aglomerado Rural		Outros:		
08	CARACTERÍSTICAS DA OCUPAÇÃO COMERCIAL / INDUSTRIAL						
Condições do Entrevistado							
	Dono do Estabelecimento		Funcionário		Outros:		
Atividade Comercial							
	Bar		Mercearia		Quitanda		Açougue
	Farmácia		Barraca		Barbearia		Indústria
	Outros:						
Faturamento Médio Mensal (R\$)							
	Menos de 250,00		De 251,00 à 500,00		De 501,00 à 1.000,00		De 1.001,00 à 2.000,00
	De 2.001,00 à 5.000,00		De 5.001,00 à 10.000,00		Mais de 10.000,00		
Categoria dos Empregados:		0	Mão de obra familiar			0	Contratados
09	ESTIMATIVAS E PERSPECTIVAS						
Valores Estimados da Ocupação pelo Ocupante (R\$)					R\$ 3.000.000,00		
Expectativas Quanto ao Futuro							
X	Interesse em permanecer no local		Interesse em permanecer no bairro		Interesse em permanecer no município		
	Interesse em ir para a área urbana		Interesse em retomar ao local de origem		Interesse em ir para a área rural		
	Outros:						
Expectativas Quanto a Mudança de Atividade							
	Interesse em parecer na mesma atividade			Interesse em mudar de atividade			
	Outro tipo de atividade:						
Viabilidade do Remanescente do Terreno Ocupado							
	Há área remanescente suficiente para a relocação da ocupação						
	Há área para a manutenção dos modelos de produção vigentes						
X	Não há área suficiente para a relocação da ocupação						
	Não há área suficiente para a relocação e produção vigentes						
	As condições topográficas da área são adversas para qualquer tipo de relocação						
	Outros:						