
		CADASTRO DE OCUPAÇÃO							
01 DADOS DO LEVANTAMENTO DE CAMPO									
Código Cadastro		BR-101_ES_146+420_N_COS_PM_ED_FDA 5679							
Técnico Responsável		ALAN BATISTA DE OLIVEIRA			Data	08/04/2014			
02 DADOS DO OCUPANTE									
Nome / Razão Social		GEDELE LOCAÇÕES LTDA							
Contato		(27) 33710559							
03 LOCALIZAÇÃO									
Rodovia		BR-101		km	146+420		Sentido	NORTE	
Município		LINHARES		Bairro	LAGOA DO MEIO		UF	ES	
Coordenadas		N 7857482,436			E	388086,559			
04 CARACTERIZAÇÃO									
Localização		Pista Principal		X	Pista Marginal				
Faixa Ocupada		Faixa de Domínio			Faixa "Non Aedificandi"	X	Faixa de Domínio e Faixa "Non Aedificandi"		
Tipo de Ocupação		X	Edificação		Barraca	Placa	Outdoor		
			Totem		Agricultura	Entulho	Radar		
			Semáforo		Muro			Caixa D'Água	
			Rede de Telecomunicação		Rede de Água e Esgoto			Rede de Eletricidade	
			Rede Petróleo e Gás		Ponto de Ônibus			Outros	
Tipo de Edificação		Residencial		X	Comercial	Industrial	Institucional		
		Misto			Público	Outros			
Zona		Rural		X	Urbana				
Época Construção		Antes de 1979		X	Depois de 1979				
Posicionamento		Transversal			Longitudinal	X	Pontual		
		Aérea			Subterrânea	X	Superfície		
2ª Coordenadas		N 0			E	0			
05 DADOS CADASTRAIS									
Extensão da Faixa de Domínio na localidade (m)				35					
Extensão da Faixa "Non Aedificandi" na localidade (m)				15,00					
Área aproximada da Ocupação (m²) Faixa de Domínio									
Área aproximada da Ocupação (m²) na Faixa "Non Aedificandi"									
Área aproximada da Ocupação (m²) na Faixa de Domínio e Faixa "Non Aedificandi"				201,72					
06 OBSERVAÇÕES									

	<p>CADASTRO DE OCUPAÇÃO</p>	
<p>07</p>	<p>RELATÓRIO FOTOGRÁFICO DA OCUPAÇÃO</p>	
		
<p>Data da Foto: 08/04/14 - Direção: 10,1 - Latitude: -19,3736537592666 - Longitude: -40,065832352303</p>	<p>Data da Foto: 08/04/14 - Direção 316,9 - Latitude -19,3737773923384 - Longitude -40,0658506248519</p>	
		
<p>Data da Foto: 08/04/14 - Direção: 273,0 - Latitude: -19,373480421509 - Longitude: -40,065821791105</p>		

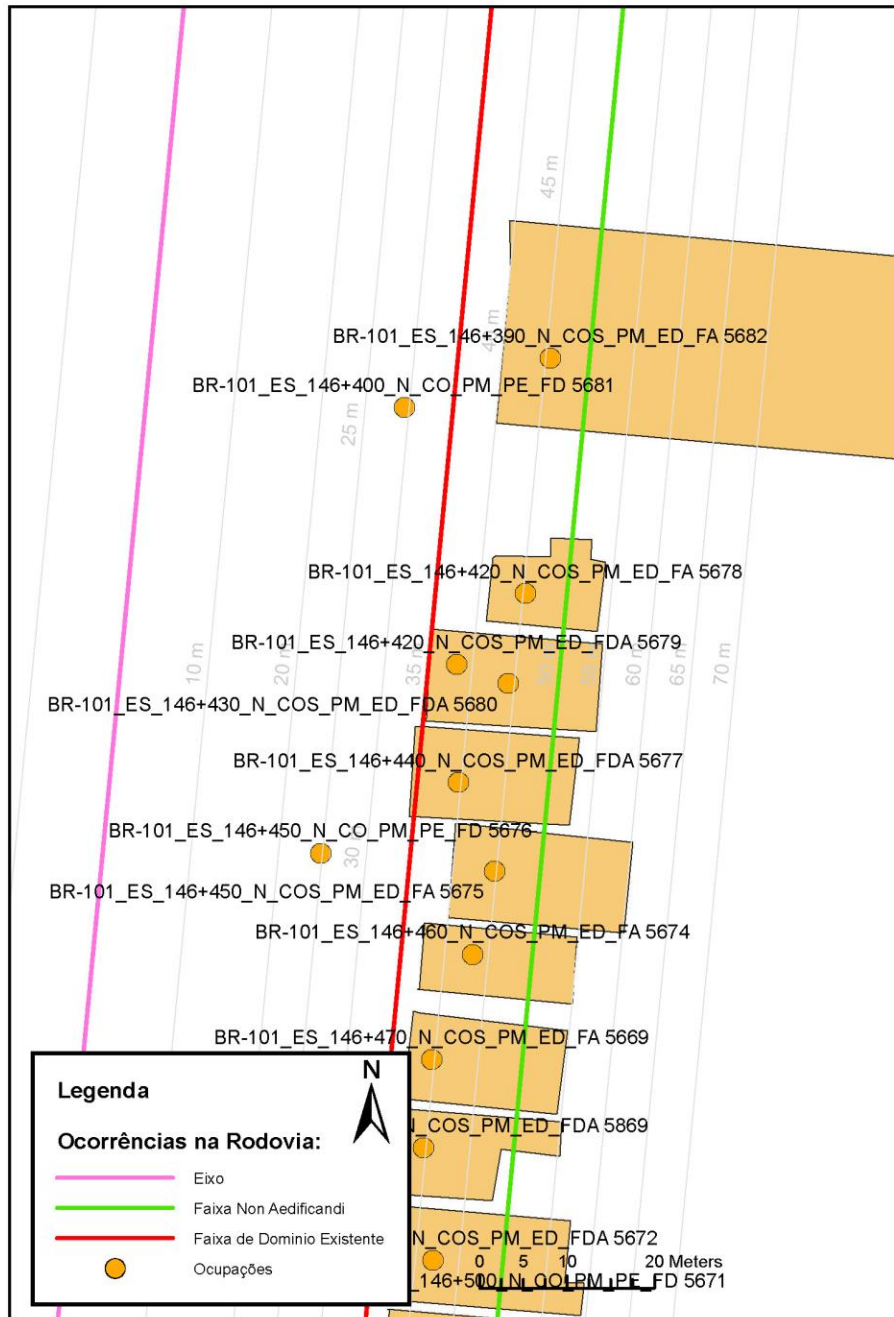




CADASTRO DE OCUPAÇÃO





08

CROQUI ESQUEMÁTICO



		CADASTRO SÓCIOECONÔMICO					
01 DADOS DO LEVANTAMENTO DE CAMPO							
Código Cadastro		BR-101_ES_146+420_N_COS_PM_ED_FDA 5679					
Técnico Responsável		ALAN BATISTA DE OLIVEIRA			Data	08/04/2014	
02 DADOS DO OCUPANTE							
Nome / Razão Social		GEDELE LOCAÇÕES LTDA					
Contato		(27) 33710559					
03 DADOS DO ENTREVISTADO							
Nome do Entrevistado		GILBERTO JOSÉ DELATORRI LEITE					
Contato		27 33710559					
04 LOCALIZAÇÃO							
Rodovia	BR-101	km	146+420		Sentido	NORTE	
Município	LINHARES	Bairro	LAGOA DO MEIO		UF	ES	
Coordenadas	N	7857482,436			E	388086,559	
Zona		Rural	X	Urbana			
Dados Gerais:							
X	Entrevista Realizada		Adulto Ausente			Recusa à Entrevista	
	Ocupação Fechada		Ocupação Abandonada			Outros	
05 CARACTERÍSTICAS DA OCUPAÇÃO							
Condições de Ocupação			Próprio	X	Alugado		Cedido
Tempo de Ocupação		2					
Tipo de Documentação Existente							
X	Escritura Registrada		Documento de Posse			Requerimento de Usucapião	
	Termo de Cessão		Termo de Doação			Contrato de Compra e Venda	
	Recibo de Compra e Venda		Nenhum Documento			Não Informado	
	Outros:						
Tipologia da Construção							
Fechamento		Construção e madeira	X	Construção em alvenaria		Construção mista	Outras
Cobertura	X	Laje		Fibrocimento		Cerâmica	Plástico
		Zinco		Material aproveitado		Outros	Madeira
Área Construída e Número de Pavimentos da Ocupação							
Área Total Construída (m ²)		201,72			nº de Pavimentos		2
06 CONDIÇÕES DA OCUPAÇÃO							
Condições de Utilização							
	Exclusivamente Residencial		X	Exclusivamente Comercial		Exclusivamente Industrial	
	Agropecuários			Residencial e Industrial		Residencial e Comercial	
	Outros:						
07 CARACTERÍSTICAS DA OCUPAÇÃO RESIDENCIAL							
Categoria dos Ocupantes							
Tipos		Quantidade					
Membros da família		0					
Empregados permanentes		1					
Empregados temporários		3					
Parceiros/meeiros		0					
Outros		0					
Economia de Subsistência			Sim	X	Não		
Tipo de Produção local		Agricultura		Criação de Animais		Manufatura	Máquina e Equipamentos
							Outros

		CADASTRO SÓCIOECONÔMICO					
Condições do Entrevistado							
Titular da Família		Cônjuge do Titular da Família		Titular da Família Secundária			
Cônjuge do Titular da Família Secundária		Outros:					
Tipo de Residência							
Edificação Isolada		Conjunto de Edificações		Condomínio			
Agglomerado subnormal		Agglomerado Rural		Outros:			
08	CARACTERÍSTICAS DA OCUPAÇÃO COMERCIAL / INDUSTRIAL						
Condições do Entrevistado							
X	Dono do Estabelecimento		Funcionário		Outros:		
Atividade Comercial							
Bar		Mercearia		Quitanda		Açougue	
Farmácia		Barraca		Barbearia		Indústria	
X	Outros: ALUGUEL DE ANDAIMES						
Faturamento Médio Mensal (R\$)							
Menos de 250,00		De 251,00 à 500,00		De 501,00 à 1.000,00		De 1.001,00 à 2.000,00	
De 2.001,00 à 5.000,00		De 5.001,00 à 10.000,00		X Mais de 10.000,00			
Categoria dos Empregados:		0 Mão de obra familiar		0		Contratados	
09	ESTIMATIVAS E PERSPECTIVAS						
Valores Estimados da Ocupação pelo Ocupante (R\$)							
Expectativas Quanto ao Futuro							
X	Interesse em permanecer no local		Interesse em permanecer no bairro		Interesse em permanecer no município		
Interesse em ir para a área urbana		Interesse em retomar ao local de origem		Interesse em ir para a área rural			
Outros:							
Expectativas Quanto a Mudança de Atividade							
X	Interesse em parecer na mesma atividade			Interesse em mudar de atividade			
Outro tipo de atividade:							
Viabilidade do Remanescente do Terreno Ocupado							
Há área remanescente suficiente para a relocação da ocupação							
Há área para a manutenção dos modelos de produção vigentes							
X	Não há área suficiente para a relocação da ocupação						
Não há área suficiente para a relocação e produção vigentes							
As condições topográficas da área são adversas para qualquer tipo de relocação							
Outros:							