
		CADASTRO DE OCUPAÇÃO					
01 DADOS DO LEVANTAMENTO DE CAMPO							
Código Cadastro		BR-101_ES_144+050_S_COS_PM_ED_FDA 3730					
Técnico Responsável		DIMAS TADEU CASQUEIRO			Data	28/03/2014	
02 DADOS DO OCUPANTE							
Nome / Razão Social		BLEND COFFEE IMPORTAÇÃO E EXPORTAÇÃO DE CAFÉ					
Contato		27 21032050					
03 LOCALIZAÇÃO							
Rodovia	BR-101		km	144+050		Sentido	SUL
Município	LINHARES		Bairro	CANIVETE		UF	ES
Coordenadas	N	7859829,444			E	388235,368	
04 CARACTERIZAÇÃO							
Localização		Pista Principal	X	Pista Marginal			
Faixa Ocupada		Faixa de Domínio		Faixa "Non Aedificandi"	X	Faixa de Domínio e Faixa "Non Aedificandi"	
Tipo de Ocupação	X	Edificação		Barraca		Placa	Outdoor
		Totem		Agricultura		Entulho	Radar
		Semáforo		Muro			Caixa D'Água
		Rede de Telecomunicação		Rede de Água e Esgoto			Rede de Eletricidade
		Rede Petróleo e Gás		Ponto de Ônibus			Outros
Tipo de Edificação		Residencial	X	Comercial		Industrial	Institucional
		Misto		Público		Outros	
Zona		Rural	X	Urbana			
Época Construção		Antes de 1979	X	Depois de 1979			
Posicionamento		Transversal		Longitudinal	X	Pontual	
		Aérea		Subterrânea	X	Superfície	
2ª Coordenadas	N	0			E	0	
05 DADOS CADASTRAIS							
Extensão da Faixa de Domínio na localidade (m)			35				
Extensão da Faixa "Non Aedificandi" na localidade (m)			15,00				
Área aproximada da Ocupação (m²) Faixa de Domínio							
Área aproximada da Ocupação (m²) na Faixa "Non Aedificandi"							
Área aproximada da Ocupação (m²) na Faixa de Domínio e Faixa "Non Aedificandi"			254,65				
06 OBSERVAÇÕES							

	<p>CADASTRO DE OCUPAÇÃO</p>	
<p>07</p>	<p>RELATÓRIO FOTOGRÁFICO DA OCUPAÇÃO</p>	
		
<p>Data da Foto: 28/03/14 - Direção: 329,8 - Latitude: -19,3523396272393 - Longitude: -40,0641414709762</p>	<p>Data da Foto: 28/03/14 - Direção 97,8 - Latitude -19,3522191792907 - Longitude -40,0641077757255</p>	
		
<p>Data da Foto: 28/03/14 - Direção: 132,9 - Latitude: -19,3522144016059 - Longitude: -40,0641128048674</p>		

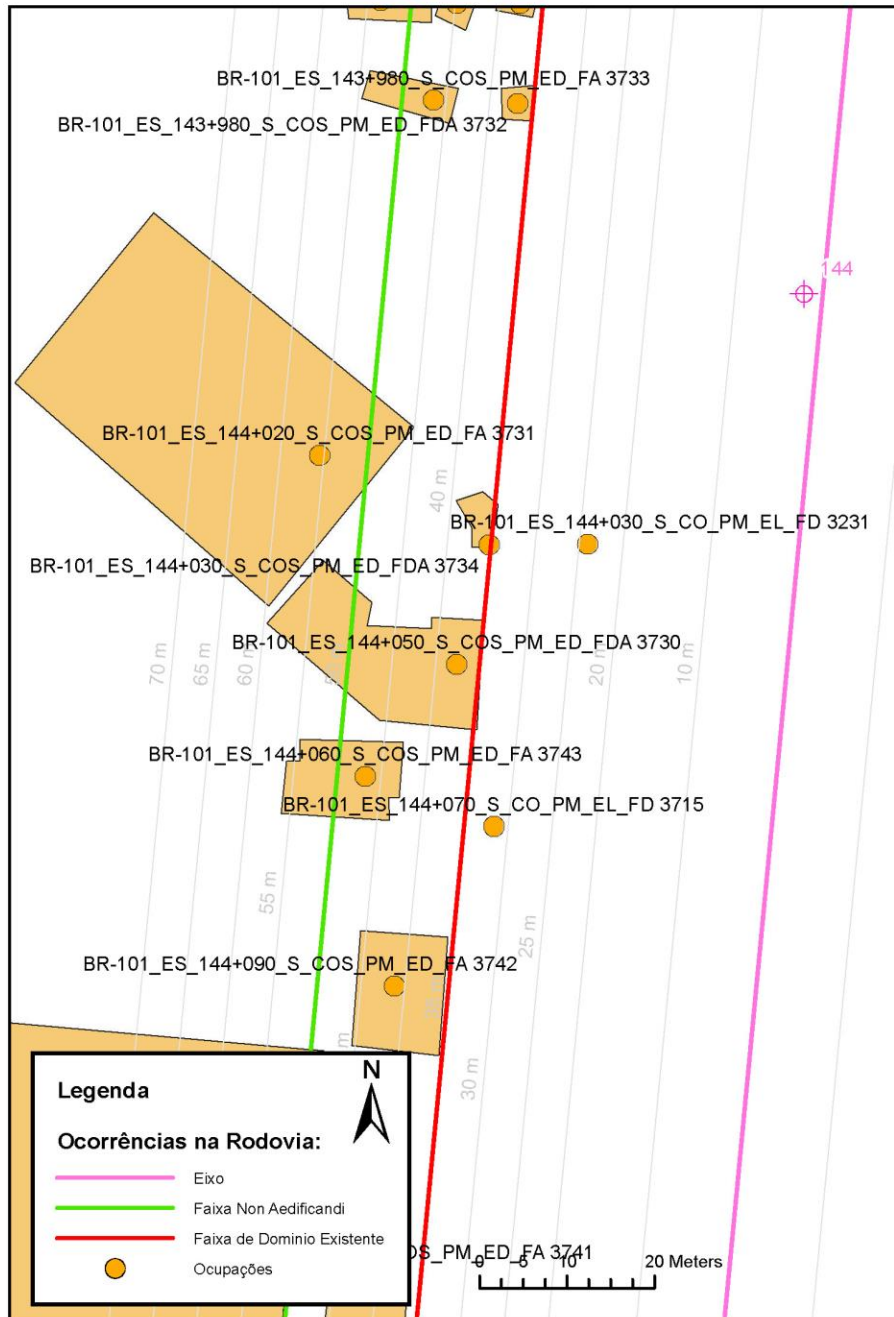




CADASTRO DE OCUPAÇÃO





08

CROQUI ESQUEMÁTICO



		CADASTRO SÓCIOECONÔMICO					
01 DADOS DO LEVANTAMENTO DE CAMPO							
Código Cadastro		BR-101_ES_144+050_S_COS_PM_ED_FDA 3730					
Técnico Responsável		DIMAS TADEU CASQUEIRO			Data	28/03/2014	
02 DADOS DO OCUPANTE							
Nome / Razão Social		BLEND COFFEE IMPORTAÇÃO E EXPORTAÇÃO DE CAFÉ					
Contato		27 21032050					
03 DADOS DO ENTREVISTADO							
Nome do Entrevistado		VALTER CAPUCHO					
Contato		27 999921777					
04 LOCALIZAÇÃO							
Rodovia	BR-101	km	144+050	Sentido	SUL		
Município	LINHARES	Bairro	CANVETE	UF	ES		
Coordenadas	N	7859829,444	E	388235,368			
Zona		Rural	X	Urbana			
Dados Gerais:							
X	Entrevista Realizada		Adulto Ausente		Recusa à Entrevista		
	Ocupação Fechada		Ocupação Abandonada		Outros		
05 CARACTERÍSTICAS DA OCUPAÇÃO							
Condições de Ocupação	X	Próprio		Alugado		Cedido	Outros
Tempo de Ocupação	30						
Tipo de Documentação Existente							
X	Escritura Registrada		Documento de Posse		Requerimento de Usucapião		
	Termo de Cessão		Termo de Doação		Contrato de Compra e Venda		
	Recibo de Compra e Venda		Nenhum Documento		Não Informado		
	Outros:						
Tipologia da Construção							
Fechamento		Construção e madeira	X	Construção em alvenaria		Construção mista	Outras
Cobertura	X	Laje		Fibrocimento		Cerâmica	Plástico
		Zinco		Material aproveitado		Outros	Madeira
Área Construída e Número de Pavimentos da Ocupação							
Área Total Construída (m ²)	254,65			nº de Pavimentos	2		
06 CONDIÇÕES DA OCUPAÇÃO							
Condições de Utilização							
	Exclusivamente Residencial	X	Exclusivamente Comercial		Exclusivamente Industrial		
	Agropecuários		Residencial e Industrial		Residencial e Comercial		
	Outros:						
07 CARACTERÍSTICAS DA OCUPAÇÃO RESIDENCIAL							
Categoria dos Ocupantes							
Tipos		Quantidade					
Membros da família		3					
Empregados permanentes		15					
Empregados temporários		0					
Parceiros/meeiros		0					
Outros		0					
Economia de Subsistência			Sim	X	Não		
Tipo de Produção local			Agricultura		Criação de Animais		Manufatura
					Máquina e Equipamentos		Outros

		CADASTRO SÓCIOECONÔMICO					
Condições do Entrevistado							
Titular da Família		Cônjuge do Titular da Família		Titular da Família Secundária			
Cônjuge do Titular da Família Secundária		Outros:					
Tipo de Residência							
Edificação Isolada		Conjunto de Edificações		Condomínio			
Agglomerado subnormal		Agglomerado Rural		Outros:			
08	CARACTERÍSTICAS DA OCUPAÇÃO COMERCIAL / INDUSTRIAL						
Condições do Entrevistado							
Dono do Estabelecimento		X		Funcionário		Outros:	
Atividade Comercial							
Bar		Mercearia		Quitanda		Açougue	
Farmácia		Barraca		Barbearia		Indústria	
X		Outros: COMÉRCIO, IMPORTAÇÃO E EXPORTAÇÃO DE GRÃOS					
Faturamento Médio Mensal (R\$)							
Menos de 250,00		De 251,00 à 500,00		De 501,00 à 1.000,00		De 1.001,00 à 2.000,00	
De 2.001,00 à 5.000,00		De 5.001,00 à 10.000,00		X		Mais de 10.000,00	
Categoria dos Empregados:		3		Mão de obra familiar		15 Contratados	
09	ESTIMATIVAS E PERSPECTIVAS						
Valores Estimados da Ocupação pelo Ocupante (R\$)							
Expectativas Quanto ao Futuro							
X		Interesse em permanecer no local		Interesse em permanecer no bairro		Interesse em permanecer no município	
		Interesse em ir para a área urbana		Interesse em retomar ao local de origem		Interesse em ir para a área rural	
		Outros:					
Expectativas Quanto a Mudança de Atividade							
X		Interesse em parecer na mesma atividade		Interesse em mudar de atividade			
		Outro tipo de atividade:					
Viabilidade do Remanescente do Terreno Ocupado							
X		Há área remanescente suficiente para a relocação da ocupação					
		Há área para a manutenção dos modelos de produção vigentes					
		Não há área suficiente para a relocação da ocupação					
		Não há área suficiente para a relocação e produção vigentes					
		As condições topográficas da área são adversas para qualquer tipo de relocação					
		Outros:					