
		CADASTRO DE OCUPAÇÃO						
01 DADOS DO LEVANTAMENTO DE CAMPO								
Código Cadastro		BR-101_ES_143+980_S_COS_PM_ED_FDA 3732						
Técnico Responsável		DIMAS TADEU CASQUEIRO			Data	28/03/2014		
02 DADOS DO OCUPANTE								
Nome / Razão Social		BLEND COFFEE IMPORTAÇÃO E EXPORTAÇÃO DE CAFÉ						
Contato		27 21032050						
03 LOCALIZAÇÃO								
Rodovia	BR-101		km	143+980		Sentido	SUL	
Município	LINHARES		Bairro	CANIVETE		UF	ES	
Coordenadas	N	7859893,636			E	388242,33		
04 CARACTERIZAÇÃO								
Localização		Pista Principal		X	Pista Marginal			
Faixa Ocupada		Faixa de Domínio			Faixa "Non Aedificandi"	X	Faixa de Domínio e Faixa "Non Aedificandi"	
Tipo de Ocupação	X	Edificação			Barraca		Placa	Outdoor
		Totem			Agricultura		Entulho	Radar
		Semáforo			Muro			Caixa D'Água
		Rede de Telecomunicação			Rede de Água e Esgoto			Rede de Eletricidade
		Rede Petróleo e Gás			Ponto de Ônibus			Outros
Tipo de Edificação		Residencial			Comercial		Industrial	Institucional
		Misto			Público	X	Outros	
Zona		Rural		X	Urbana			
Época Construção		Antes de 1979		X	Depois de 1979			
Posicionamento		Transversal			Longitudinal	X	Pontual	
		Aérea			Subterrânea	X	Superfície	
2ª Coordenadas	N	0			E	0		
05 DADOS CADASTRAIS								
Extensão da Faixa de Domínio na localidade (m)				35				
Extensão da Faixa "Non Aedificandi" na localidade (m)				15,00				
Área aproximada da Ocupação (m²) Faixa de Domínio								
Área aproximada da Ocupação (m²) na Faixa "Non Aedificandi"								
Área aproximada da Ocupação (m²) na Faixa de Domínio e Faixa "Non Aedificandi"				13,86				
06 OBSERVAÇÕES								

	<p>CADASTRO DE OCUPAÇÃO</p>	
<p>07</p>	<p>RELATÓRIO FOTOGRÁFICO DA OCUPAÇÃO</p>	
		
<p>Data da Foto: 28/03/14 - Direção: 322,2 - Latitude: -19,3520014593558 - Longitude: -40,064164688848</p>	<p>Data da Foto: 28/03/14 - Direção 324,8 - Latitude -19,3520318018453 - Longitude -40,0641316641495</p>	
		
<p>Data da Foto: 28/03/14 - Direção: 265,9 - Latitude: -19,3520550197171 - Longitude: -40,0640750863031</p>		

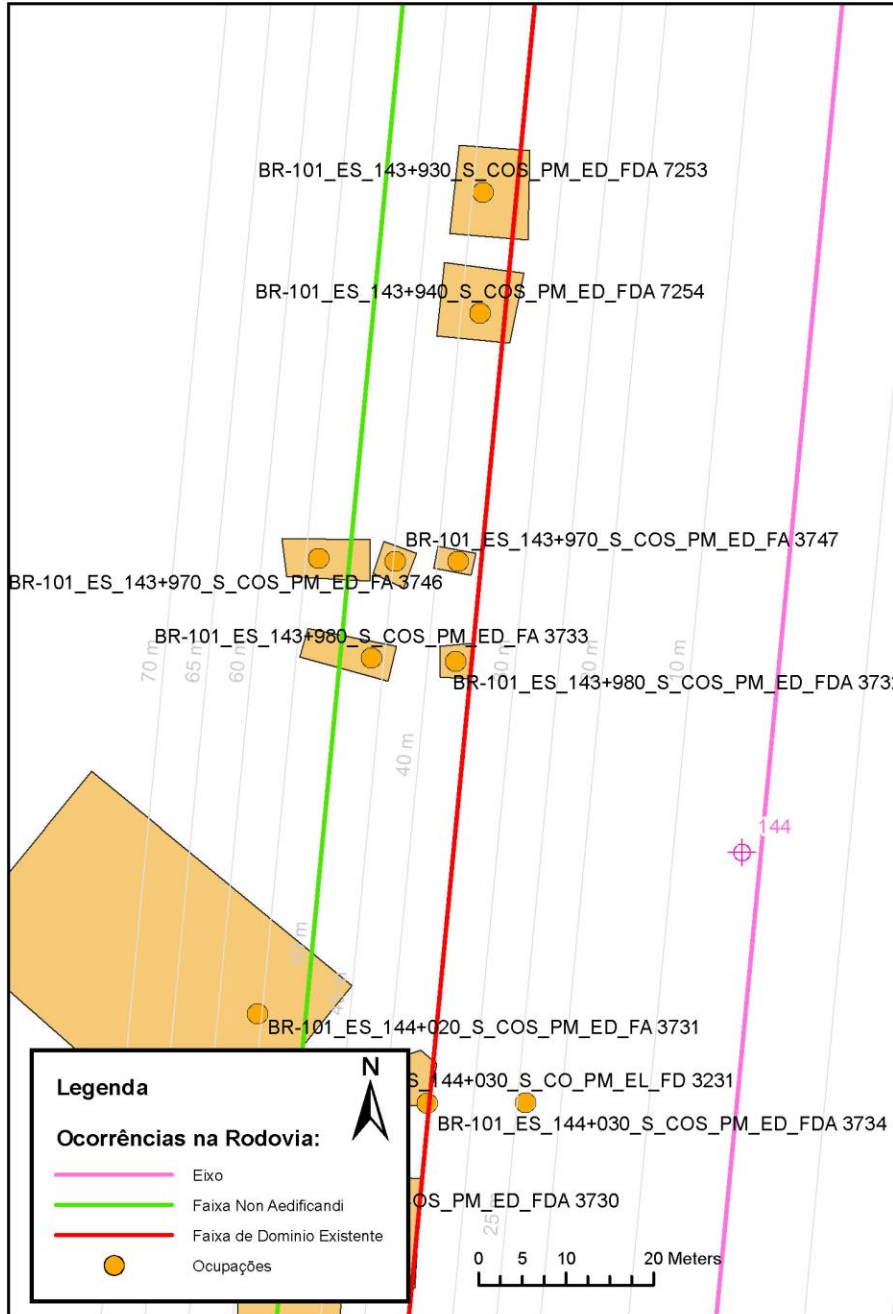




CADASTRO DE OCUPAÇÃO





08

CROQUI ESQUEMÁTICO



		CADASTRO SÓCIOECONÔMICO					
01 DADOS DO LEVANTAMENTO DE CAMPO							
Código Cadastro		BR-101_ES_143+980_S_COS_PM_ED_FDA 3732					
Técnico Responsável		DIMAS TADEU CASQUEIRO			Data	28/03/2014	
02 DADOS DO OCUPANTE							
Nome / Razão Social		BLEND COFFEE IMPORTAÇÃO E EXPORTAÇÃO DE CAFÉ					
Contato		27 21032050					
03 DADOS DO ENTREVISTADO							
Nome do Entrevistado							
Contato							
04 LOCALIZAÇÃO							
Rodovia	BR-101		km	143+980		Sentido	SUL
Município	LINHARES		Bairro	CANVETE		UF	ES
Coordenadas	N	7859893,636			E	388242,33	
Zona		Rural	X	Urbana			
Dados Gerais:							
Entrevista Realizada				Adulto Ausente			
Ocupação Fechada				Ocupação Abandonada			
						Recusa à Entrevista	
						Outros	
05 CARACTERÍSTICAS DA OCUPAÇÃO							
Condições de Ocupação			Próprio		Alugado		Cedido
Tempo de Ocupação		0					
Tipo de Documentação Existente							
Escritura Registrada				Documento de Posse			
Termo de Cessão				Termo de Doação			
Recibo de Compra e Venda				Nenhum Documento			
Outros:							
Tipologia da Construção							
Fechamento		Construção e madeira	X	Construção em alvenaria		Construção mista	
Cobertura	X	Laje		Fibrocimento		Cerâmica	
		Zinco		Material aproveitado		Plástico	
						Madeira	
						Outros	
Área Construída e Número de Pavimentos da Ocupação							
Área Total Construída (m ²)		13,86			nº de Pavimentos		1
06 CONDIÇÕES DA OCUPAÇÃO							
Condições de Utilização							
Exclusivamente Residencial				Exclusivamente Comercial			
Agropecuários				Residencial e Industrial			
Outros:							
						Exclusivamente Industrial	
						Residencial e Comercial	
07 CARACTERÍSTICAS DA OCUPAÇÃO RESIDENCIAL							
Categoria dos Ocupantes							
Tipos		Quantidade					
Membros da família		0					
Empregados permanentes		0					
Empregados temporários		0					
Parceiros/meeiros		0					
Outros		0					
Economia de Subsistência			Sim	X	Não		
Tipo de Produção local		Agricultura		Criação de Animais		Manufatura	
						Máquina e Equipamentos	
						Outros	

		CADASTRO SÓCIOECONÔMICO							
Condições do Entrevistado									
Titular da Família		Cônjuge do Titular da Família		Titular da Família Secundária					
Cônjuge do Titular da Família Secundária		Outros:							
Tipo de Residência									
Edificação Isolada		Conjunto de Edificações		Condomínio					
Agglomerado subnormal		Agglomerado Rural		Outros:					
08 CARACTERÍSTICAS DA OCUPAÇÃO COMERCIAL / INDUSTRIAL									
Condições do Entrevistado									
Dono do Estabelecimento		Funcionário		Outros:					
Atividade Comercial									
Bar		Mercearia		Quitanda		Açougue			
Farmácia		Barraca		Barbearia		Indústria			
Outros:									
Faturamento Médio Mensal (R\$)									
Menos de 250,00		De 251,00 à 500,00		De 501,00 à 1.000,00		De 1.001,00 à 2.000,00			
De 2.001,00 à 5.000,00		De 5.001,00 à 10.000,00		Mais de 10.000,00					
Categoria dos Empregados:		0		Mão de obra familiar		0		Contratados	
09 ESTIMATIVAS E PERSPECTIVAS									
Valores Estimados da Ocupação pelo Ocupante (R\$)									
Expectativas Quanto ao Futuro									
Interesse em permanecer no local		Interesse em permanecer no bairro		Interesse em permanecer no município					
Interesse em ir para a área urbana		Interesse em retomar ao local de origem		Interesse em ir para a área rural					
Outros:									
Expectativas Quanto a Mudança de Atividade									
Interesse em parecer na mesma atividade				Interesse em mudar de atividade					
Outro tipo de atividade:									
Viabilidade do Remanescente do Terreno Ocupado									
Há área remanescente suficiente para a relocação da ocupação									
Há área para a manutenção dos modelos de produção vigentes									
Não há área suficiente para a relocação da ocupação									
Não há área suficiente para a relocação e produção vigentes									
As condições topográficas da área são adversas para qualquer tipo de relocação									
Outros:									