
		CADASTRO DE OCUPAÇÃO					
01 DADOS DO LEVANTAMENTO DE CAMPO							
Código Cadastro		BR-101_ES_142+650_N_COS_PM_ED_FDA 6506					
Técnico Responsável		ANA CLÁUDIA DE SOUZA			Data	10/04/2014	
02 DADOS DO OCUPANTE							
Nome / Razão Social		BCC BRASIL COMÉRCIO DE CAFÉ					
Contato		27 92929383					
03 LOCALIZAÇÃO							
Rodovia	BR-101		km	142+650		Sentido	NORTE
Município	LINHARES		Bairro	SANTA CRUZ		UF	ES
Coordenadas	N	7861259,016			E	388182,34	
04 CARACTERIZAÇÃO							
Localização		Pista Principal	X	Pista Marginal			
Faixa Ocupada		Faixa de Domínio		Faixa "Non Aedificandi"	X	Faixa de Domínio e Faixa "Non Aedificandi"	
Tipo de Ocupação	X	Edificação		Barraca		Placa	Outdoor
		Totem		Agricultura		Entulho	Radar
		Semáforo		Muro			Caixa D'Água
		Rede de Telecomunicação		Rede de Água e Esgoto			Rede de Eletricidade
		Rede Petróleo e Gás		Ponto de Ônibus			Outros
Tipo de Edificação		Residencial	X	Comercial		Industrial	Institucional
		Misto		Público		Outros	
Zona		Rural	X	Urbana			
Época Construção		Antes de 1979	X	Depois de 1979			
Posicionamento		Transversal		Longitudinal		X	Pontual
		Aérea		Subterrânea		X	Superfície
2ª Coordenadas	N	0			E	0	
05 DADOS CADASTRAIS							
Extensão da Faixa de Domínio na localidade (m)			35				
Extensão da Faixa "Non Aedificandi" na localidade (m)			15,00				
Área aproximada da Ocupação (m²) Faixa de Domínio							
Área aproximada da Ocupação (m²) na Faixa "Non Aedificandi"							
Área aproximada da Ocupação (m²) na Faixa de Domínio e Faixa "Non Aedificandi"			58,29				
06 OBSERVAÇÕES							

	<p>CADASTRO DE OCUPAÇÃO</p>	
<p>07</p>	<p>RELATÓRIO FOTOGRÁFICO DA OCUPAÇÃO</p>	
		
<p>Data da Foto: 10/04/14 - Direção: 135,7 - Latitude: -19,3394988449471 - Longitude: -40,0643340032921</p>	<p>Data da Foto: 10/04/14 - Direção 201,3 - Latitude -19,3395167403103 - Longitude -40,0643446483091</p>	
		
<p>Data da Foto: 10/04/14 - Direção: 108,7 - Latitude: -19,3394767586322 - Longitude: -40,0643533654884</p>		

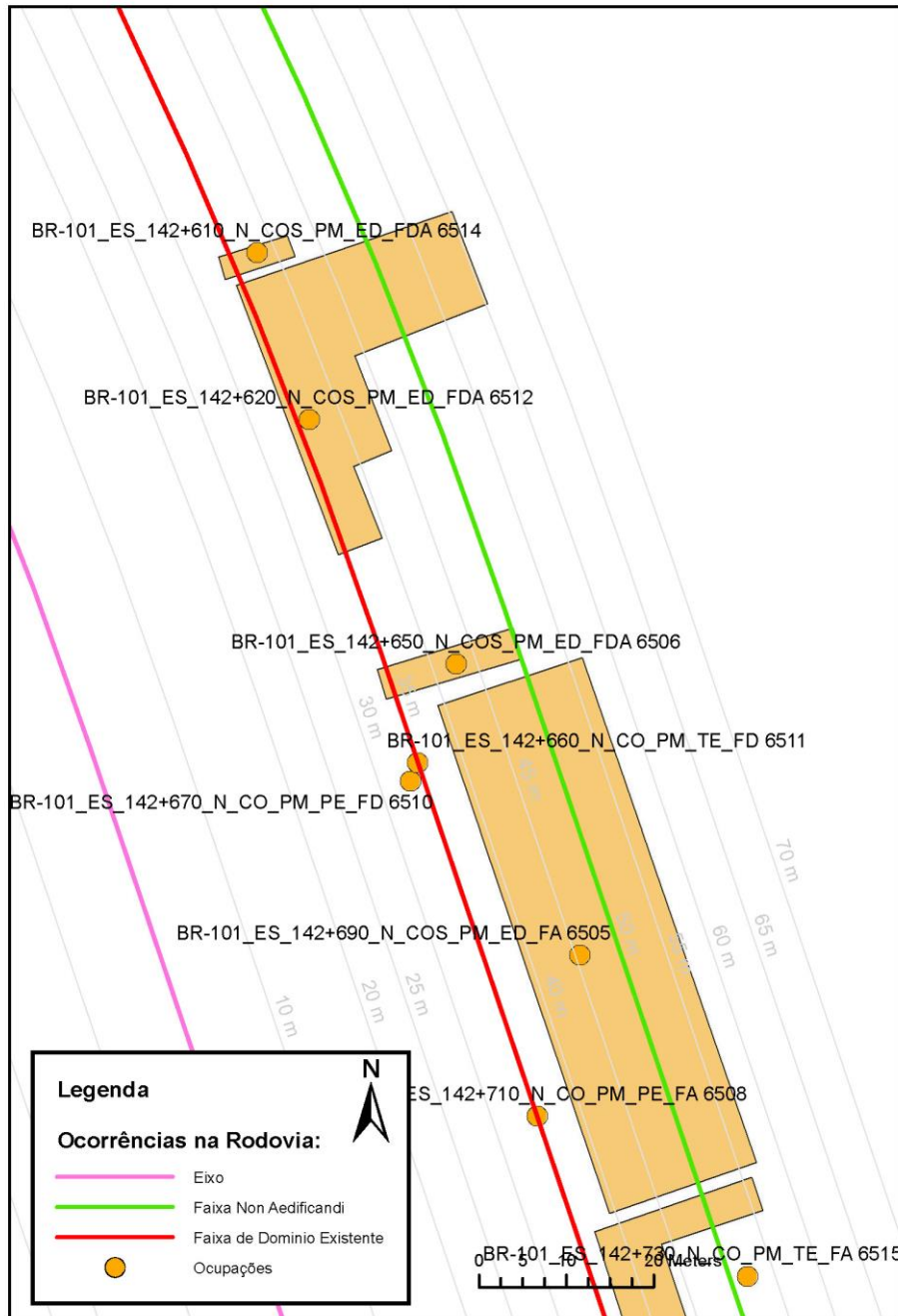




CADASTRO DE OCUPAÇÃO





08

CROQUI ESQUEMÁTICO



		CADASTRO SÓCIOECONÔMICO					
01 DADOS DO LEVANTAMENTO DE CAMPO							
Código Cadastro		BR-101_ES_142+650_N_COS_PM_ED_FDA 6506					
Técnico Responsável		ANA CLÁUDIA DE SOUZA			Data	10/04/2014	
02 DADOS DO OCUPANTE							
Nome / Razão Social		BCC BRASIL COMÉRCIO DE CAFÉ					
Contato		27 92929383					
03 DADOS DO ENTREVISTADO							
Nome do Entrevistado		RONALD LAGUARDIA LOPES					
Contato		27 92929383					
04 LOCALIZAÇÃO							
Rodovia	BR-101		km	142+650		Sentido	NORTE
Município	LINHARES		Bairro	SANTA CRUZ		UF	ES
Coordenadas	N	7861259,016			E	388182,34	
Zona		Rural	X	Urbana			
Dados Gerais:							
X	Entrevista Realizada					Adulto Ausente	
	Ocupação Fechada					Ocupação Abandonada	Outros
05 CARACTERÍSTICAS DA OCUPAÇÃO							
Condições de Ocupação		X	Próprio		Alugado		Cedido
Tempo de Ocupação		20					
Tipo de Documentação Existente							
X	Escritura Registrada					Documento de Posse	
	Termo de Cessão					Termo de Doação	
	Recibo de Compra e Venda					Nenhum Documento	Não Informado
	Outros:						
Tipologia da Construção							
Fechamento		Construção e madeira		X	Construção em alvenaria		
Cobertura		Laje	X	Fibrocimento			Cerâmica
		Zinco		Material aproveitado			Outros
Área Construída e Número de Pavimentos da Ocupação							
Área Total Construída (m ²)		58,29			nº de Pavimentos		1
06 CONDIÇÕES DA OCUPAÇÃO							
Condições de Utilização							
	Exclusivamente Residencial		X	Exclusivamente Comercial			Exclusivamente Industrial
	Agropecuários			Residencial e Industrial			Residencial e Comercial
	Outros:						
07 CARACTERÍSTICAS DA OCUPAÇÃO RESIDENCIAL							
Categoria dos Ocupantes							
Tipos		Quantidade					
Membros da família		0					
Empregados permanentes		25					
Empregados temporários		0					
Parceiros/meeiros		0					
Outros		0					
Economia de Subsistência			Sim	X	Não		
Tipo de Produção local			Agricultura		Criação de Animais		Manufatura
						Máquinas e Equipamentos	Outros

		CADASTRO SÓCIOECONÔMICO					
Condições do Entrevistado							
Titular da Família		Cônjuge do Titular da Família		Titular da Família Secundária			
Cônjuge do Titular da Família Secundária		Outros:					
Tipo de Residência							
Edificação Isolada		Conjunto de Edificações		Condomínio			
Aglomerado subnormal		Aglomerado Rural		Outros:			
08	CARACTERÍSTICAS DA OCUPAÇÃO COMERCIAL / INDUSTRIAL						
Condições do Entrevistado							
X	Dono do Estabelecimento		Funcionário		Outros:		
Atividade Comercial							
Bar		Mercearia		Quitanda		Açougue	
Farmácia		Barraca		Barbearia		Indústria	
X	Outros: ARMAZÉM DE CAFÉ						
Faturamento Médio Mensal (R\$)							
Menos de 250,00		De 251,00 à 500,00		De 501,00 à 1.000,00		De 1.001,00 à 2.000,00	
De 2.001,00 à 5.000,00		De 5.001,00 à 10.000,00		X Mais de 10.000,00			
Categoria dos Empregados:		0 Mão de obra familiar		0		Contratados	
09	ESTIMATIVAS E PERSPECTIVAS						
Valores Estimados da Ocupação pelo Ocupante (R\$)				R\$ 3.000.000,00			
Expectativas Quanto ao Futuro							
X	Interesse em permanecer no local		Interesse em permanecer no bairro		Interesse em permanecer no município		
	Interesse em ir para a área urbana		Interesse em retornar ao local de origem		Interesse em ir para a área rural		
	Outros:						
Expectativas Quanto a Mudança de Atividade							
X	Interesse em parecer na mesma atividade			Interesse em mudar de atividade			
	Outro tipo de atividade:						
Viabilidade do Remanescente do Terreno Ocupado							
X	Há área remanescente suficiente para a relocação da ocupação						
	Há área para a manutenção dos modelos de produção vigentes						
	Não há área suficiente para a relocação da ocupação						
	Não há área suficiente para a relocação e produção vigentes						
	As condições topográficas da área são adversas para qualquer tipo de relocação						
	Outros:						