
		<b>CADASTRO DE OCUPAÇÃO</b>						
<b>01 DADOS DO LEVANTAMENTO DE CAMPO</b>								
Código Cadastro		BR-101_ES_142+130_S_COS_PM_ED_FDA 6465						
Técnico Responsável		ANA CLÁUDIA DE SOUZA			Data	09/04/2014		
<b>02 DADOS DO OCUPANTE</b>								
Nome / Razão Social		FARMÁCIA DO TRABALHADOR NOVA BETANIA						
Contato		-						
<b>03 LOCALIZAÇÃO</b>								
Rodovia	BR-101		km	142+130		Sentido	SUL	
Município	LINHARES		Bairro	NOVA BETANIA		UF	ES	
Coordenadas	N	7861702,427			E	387867,322		
<b>04 CARACTERIZAÇÃO</b>								
Localização		Pista Principal		X	Pista Marginal			
Faixa Ocupada		Faixa de Domínio			Faixa "Non Aedificandi"	X	Faixa de Domínio e Faixa "Non Aedificandi"	
Tipo de Ocupação	X	Edificação			Barraca		Placa	Outdoor
		Totem			Agricultura		Entulho	Radar
		Semáforo			Muro			Caixa D'Água
		Rede de Telecomunicação			Rede de Água e Esgoto			Rede de Eletricidade
		Rede Petróleo e Gás			Ponto de Ônibus			Outros
Tipo de Edificação		Residencial		X	Comercial		Industrial	Institucional
		Misto			Público		Outros	
Zona		Rural		X	Urbana			
Época Construção		Antes de 1979		X	Depois de 1979			
Posicionamento		Transversal			Longitudinal		X	Pontual
		Aérea			Subterrânea		X	Superfície
2ª Coordenadas	N	0			E	0		
<b>05 DADOS CADASTRAIS</b>								
Extensão da Faixa de Domínio na localidade (m)				35				
Extensão da Faixa "Non Aedificandi" na localidade (m)				15,00				
Área aproximada da Ocupação (m²) Faixa de Domínio								
Área aproximada da Ocupação (m²) na Faixa "Non Aedificandi"								
Área aproximada da Ocupação (m²) na Faixa de Domínio e Faixa "Non Aedificandi"				115,74				
<b>06 OBSERVAÇÕES</b>								

	<p><b>CADASTRO DE OCUPAÇÃO</b></p>	
<p>07</p>	<p><b>RELATÓRIO FOTOGRÁFICO DA OCUPAÇÃO</b></p>	
		
<p>Data da Foto: 09/04/14 - Direção: 101,5 - Latitude: -19,3355840351613 - Longitude: -40,0673419330642</p>	<p>Data da Foto: 09/04/14 - Direção 251,9 - Latitude -19,3356026848958 - Longitude -40,0673390832171</p>	
		
<p>Data da Foto: 09/04/14 - Direção: 181,8 - Latitude: -19,3355400301696 - Longitude: -40,0672850199417</p>		

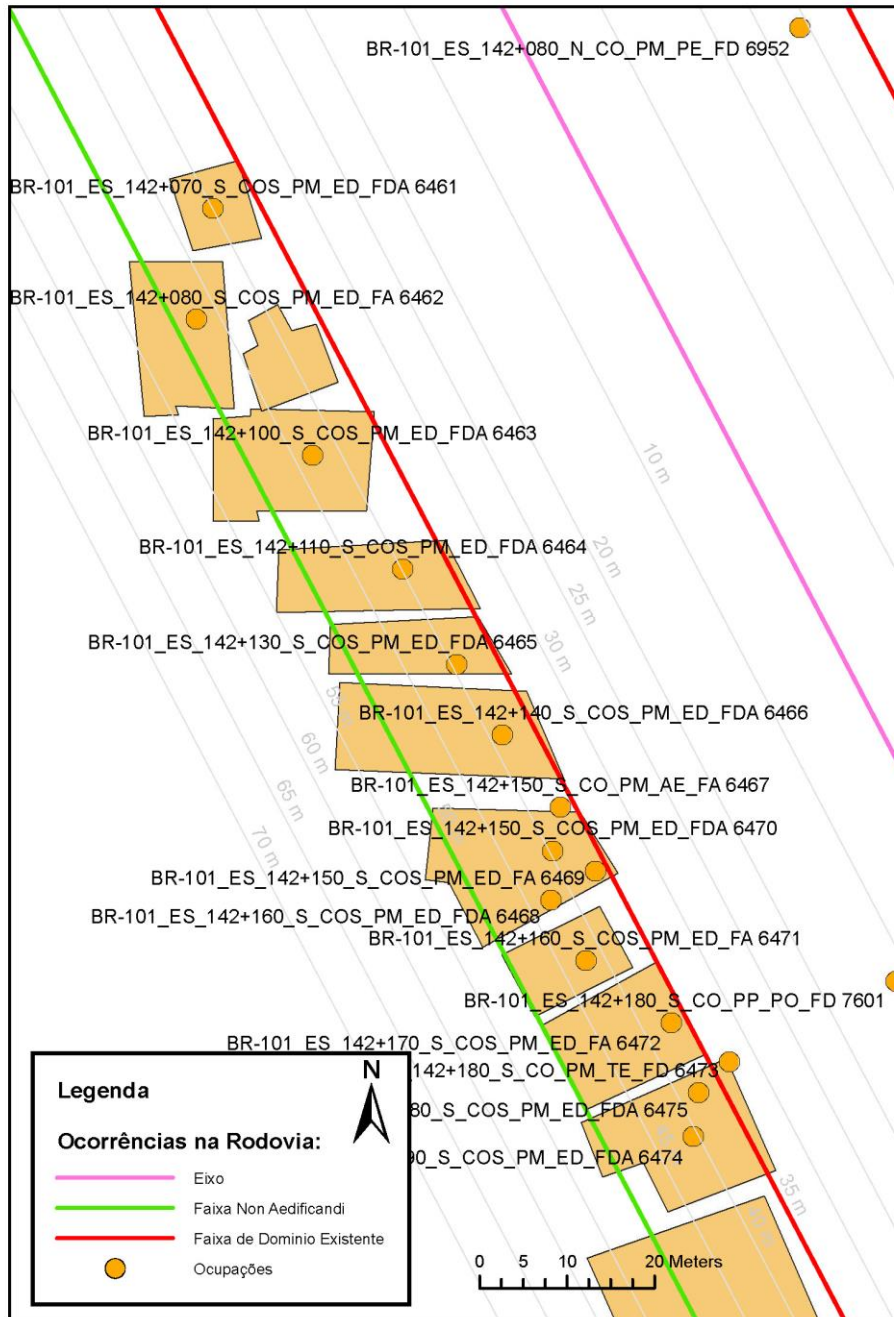




CADASTRO DE OCUPAÇÃO




08

CROQUI ESQUEMÁTICO



		<b>CADASTRO SÓCIOECONÔMICO</b>									
<b>01 DADOS DO LEVANTAMENTO DE CAMPO</b>											
Código Cadastro		BR-101_ES_142+130_S_COS_PM_ED_FDA 6465									
Técnico Responsável		ANA CLÁUDIA DE SOUZA			Data	09/04/2014					
<b>02 DADOS DO OCUPANTE</b>											
Nome / Razão Social		FARMÁCIA DO TRABALHADOR NOVA BETANIA									
Contato		-									
<b>03 DADOS DO ENTREVISTADO</b>											
Nome do Entrevistado		LEONARDO ROCHA									
Contato											
<b>04 LOCALIZAÇÃO</b>											
Rodovia	BR-101	km	142+130	Sentido	SUL						
Município	LINHARES	Bairro	NOVA BETANIA	UF	ES						
Coordenadas	N	7861702,427	E	387867,322							
Zona		Rural	X	Urbana							
Dados Gerais:											
X	Entrevista Realizada		Adulto Ausente		Recusa à Entrevista						
	Ocupação Fechada		Ocupação Abandonada		Outros						
<b>05 CARACTERÍSTICAS DA OCUPAÇÃO</b>											
Condições de Ocupação			Próprio	X	Alugado		Cedido		Ocupação		Outros
Tempo de Ocupação		2									
Tipo de Documentação Existente											
	Escritura Registrada		Documento de Posse		Requerimento de Usucapião						
	Termo de Cessão		Termo de Doação		Contrato de Compra e Venda						
	Recibo de Compra e Venda		Nenhum Documento		Não Informado						
X	Outros: CONTRATO DE LOCAÇÃO										
Tipologia da Construção											
Fechamento		Construção e madeira	X	Construção em alvenaria		Construção mista		Outras			
Cobertura	X	Laje		Fibrocimento		Cerâmica		Plástico		Madeira	
		Zinco		Material aproveitado		Outros					
Área Construída e Número de Pavimentos da Ocupação											
Área Total Construída (m <sup>2</sup> )		115,74			nº de Pavimentos		2				
<b>06 CONDIÇÕES DA OCUPAÇÃO</b>											
Condições de Utilização											
	Exclusivamente Residencial	X	Exclusivamente Comercial		Exclusivamente Industrial						
	Agropecuários		Residencial e Industrial		Residencial e Comercial						
	Outros:										
<b>07 CARACTERÍSTICAS DA OCUPAÇÃO RESIDENCIAL</b>											
Categoria dos Ocupantes											
Tipos		Quantidade									
Membros da família		0									
Empregados permanentes		3									
Empregados temporários		0									
Parceiros/meeiros		0									
Outros		0									
Economia de Subsistência			Sim	X	Não						
Tipo de Produção local			Agricultura		Criação de Animais		Manufatura		Máquinas e Equipamentos		Outros

		<b>CADASTRO SÓCIOECONÔMICO</b>					
Condições do Entrevistado							
Titular da Família		Cônjuge do Titular da Família		Titular da Família Secundária			
Cônjuge do Titular da Família Secundária		Outros:					
Tipo de Residência							
Edificação Isolada		Conjunto de Edificações		Condomínio			
Aglomerado subnormal		Aglomerado Rural		Outros:			
<b>08</b>	<b>CARACTERÍSTICAS DA OCUPAÇÃO COMERCIAL / INDUSTRIAL</b>						
Condições do Entrevistado							
X	Dono do Estabelecimento		Funcionário		Outros:		
Atividade Comercial							
Bar		Mercearia		Quitanda		Açougue	
X	Farmácia		Barraca		Barbearia		Indústria
Outros:							
Faturamento Médio Mensal (R\$)							
Menos de 250,00		De 251,00 à 500,00		De 501,00 à 1.000,00		De 1.001,00 à 2.000,00	
De 2.001,00 à 5.000,00		De 5.001,00 à 10.000,00		X Mais de 10.000,00			
Categoria dos Empregados:		0 Mão de obra familiar		0 Contratados			
<b>09</b>	<b>ESTIMATIVAS E PERSPECTIVAS</b>						
Valores Estimados da Ocupação pelo Ocupante (R\$)				R\$ 200.000,00			
Expectativas Quanto ao Futuro							
X	Interesse em permanecer no local		Interesse em permanecer no bairro		Interesse em permanecer no município		
	Interesse em ir para a área urbana		Interesse em retornar ao local de origem		Interesse em ir para a área rural		
Outros:							
Expectativas Quanto a Mudança de Atividade							
X	Interesse em parecer na mesma atividade			Interesse em mudar de atividade			
Outro tipo de atividade:							
Viabilidade do Remanescente do Terreno Ocupado							
Há área remanescente suficiente para a relocação da ocupação							
Há área para a manutenção dos modelos de produção vigentes							
X	Não há área suficiente para a relocação da ocupação						
Não há área suficiente para a relocação e produção vigentes							
As condições topográficas da área são adversas para qualquer tipo de relocação							
Outros:							