
		CADASTRO DE OCUPAÇÃO					
01 DADOS DO LEVANTAMENTO DE CAMPO							
Código Cadastro		BR-101_ES_141+090_N_COS_PM_ED_FDA 6452					
Técnico Responsável		ANA CLÁUDIA DE SOUZA			Data	09/04/2014	
02 DADOS DO OCUPANTE							
Nome / Razão Social		GIUCAFÉ ARMAZÉNS GERAIS LTDA					
Contato							
03 LOCALIZAÇÃO							
Rodovia	BR-101		km	141+090		Sentido	NORTE
Município	LINHARES		Bairro	CANIVETE		UF	ES
Coordenadas	N	7862676,377			E	387449,269	
04 CARACTERIZAÇÃO							
Localização		Pista Principal	X	Pista Marginal			
Faixa Ocupada		Faixa de Domínio		Faixa "Non Aedificandi"	X	Faixa de Domínio e Faixa "Non Aedificandi"	
Tipo de Ocupação	X	Edificação		Barraca		Placa	Outdoor
		Totem		Agricultura		Entulho	Radar
		Semáforo		Muro			Caixa D'Água
		Rede de Telecomunicação		Rede de Água e Esgoto			Rede de Eletricidade
		Rede Petróleo e Gás		Ponto de Ônibus			Outros
Tipo de Edificação		Residencial	X	Comercial		Industrial	Institucional
		Misto		Público		Outros	
Zona		Rural	X	Urbana			
Época Construção		Antes de 1979	X	Depois de 1979			
Posicionamento		Transversal		Longitudinal		X	Pontual
		Aérea		Subterrânea		X	Superfície
2ª Coordenadas	N	0			E	0	
05 DADOS CADASTRAIS							
Extensão da Faixa de Domínio na localidade (m)			35				
Extensão da Faixa "Non Aedificandi" na localidade (m)			15,00				
Área aproximada da Ocupação (m²) Faixa de Domínio							
Área aproximada da Ocupação (m²) na Faixa "Non Aedificandi"							
Área aproximada da Ocupação (m²) na Faixa de Domínio e Faixa "Non Aedificandi"			220,21				
06 OBSERVAÇÕES							

	<p>CADASTRO DE OCUPAÇÃO</p>	
<p>07</p>	<p>RELATÓRIO FOTOGRÁFICO DA OCUPAÇÃO</p>	
		
<p>Data da Foto: 09/04/14 - Direção: 297,3 - Latitude: -19,3268832843931 - Longitude: -40,071305735074</p>	<p>Data da Foto: 09/04/14 - Direção 170,3 - Latitude -19,326832992974 - Longitude -40,0713115185872</p>	
		
<p>Data da Foto: 09/04/14 - Direção: 263,0 - Latitude: -19,3268609885306 - Longitude: -40,0714074913786</p>		

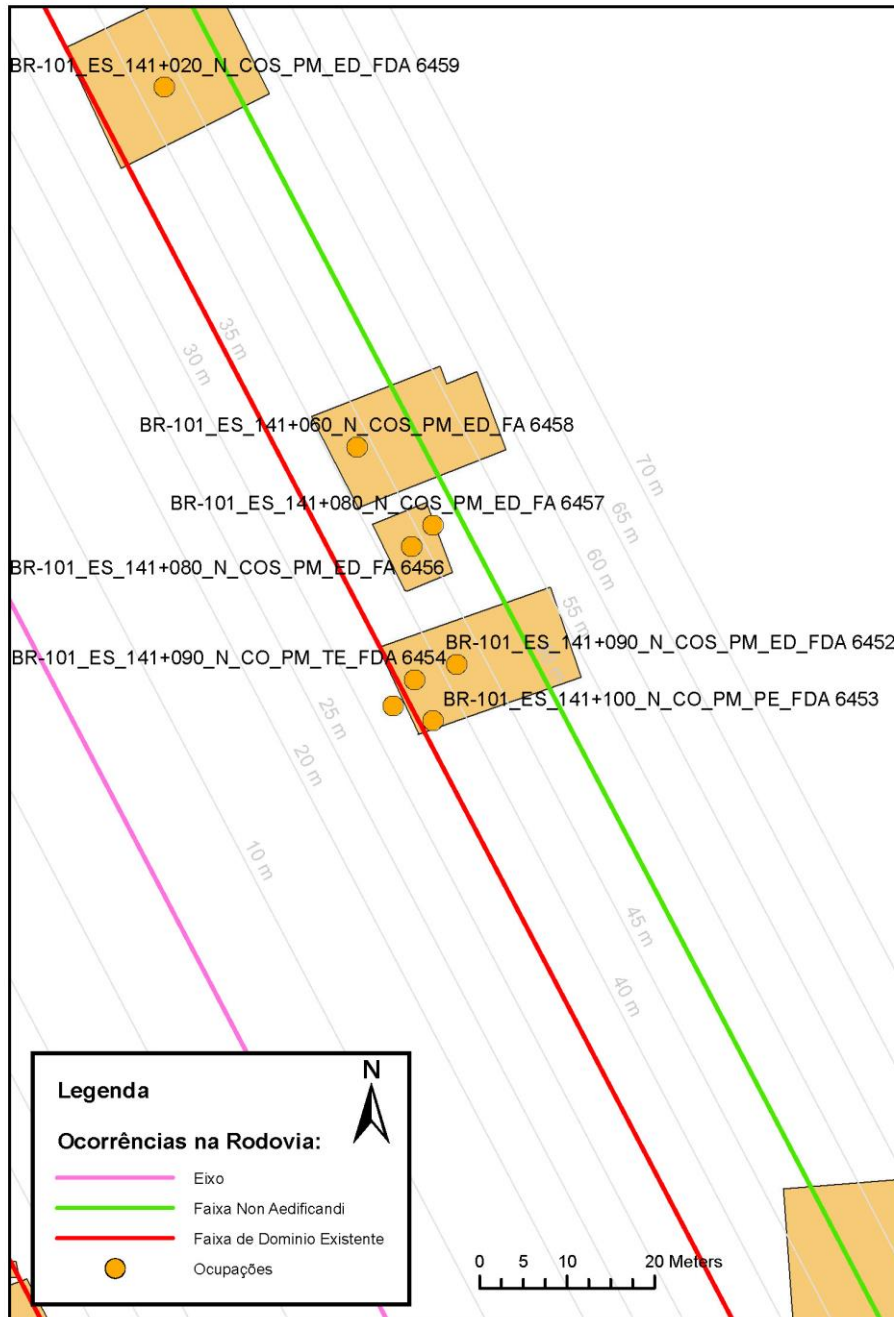




CADASTRO DE OCUPAÇÃO





08

CROQUI ESQUEMÁTICO



		CADASTRO SÓCIOECONÔMICO														
01 DADOS DO LEVANTAMENTO DE CAMPO																
Código Cadastro		BR-101_ES_141+090_N_COS_PM_ED_FDA 6452														
Técnico Responsável		ANA CLÁUDIA DE SOUZA			Data	09/04/2014										
02 DADOS DO OCUPANTE																
Nome / Razão Social		GIUCAFÉ ARMAZÉNS GERAIS LTDA														
Contato																
03 DADOS DO ENTREVISTADO																
Nome do Entrevistado																
Contato																
04 LOCALIZAÇÃO																
Rodovia	BR-101	km	141+090	Sentido	NORTE											
Município	LINHARES	Bairro	CANIVETE	UF	ES											
Coordenadas	N	7862676,377		E	387449,269											
Zona		Rural	X	Urbana												
Dados Gerais:																
X	Entrevista Realizada		Adulto Ausente		Recusa à Entrevista											
	Ocupação Fechada		Ocupação Abandonada		Outros											
05 CARACTERÍSTICAS DA OCUPAÇÃO																
Condições de Ocupação		X	Próprio		Alugado		Cedido		Ocupação		Outros					
Tempo de Ocupação		0														
Tipo de Documentação Existente																
	Escritura Registrada			Documento de Posse			Requerimento de Usucapião									
	Termo de Cessão			Termo de Doação			Contrato de Compra e Venda									
	Recibo de Compra e Venda			Nenhum Documento			Não Informado									
	Outros:															
Tipologia da Construção																
Fechamento				Construção e madeira			Construção em alvenaria			Construção mista	X	Outras				
Cobertura				Laje			Fibrocimento			Cerâmica			Plástico			Madeira
		X	Zinco			Material aproveitado			Outros							
Área Construída e Número de Pavimentos da Ocupação																
Área Total Construída (m ²)		220,21				nº de Pavimentos		1								
06 CONDIÇÕES DA OCUPAÇÃO																
Condições de Utilização																
		Exclusivamente Residencial		X	Exclusivamente Comercial				Exclusivamente Industrial							
		Agropecuários				Residencial e Industrial				Residencial e Comercial						
		Outros:														
07 CARACTERÍSTICAS DA OCUPAÇÃO RESIDENCIAL																
Categoria dos Ocupantes																
Tipos		Quantidade														
Membros da família		0														
Empregados permanentes		0														
Empregados temporários		0														
Parceiros/meeiros		0														
Outros		0														
Economia de Subsistência				Sim	X	Não										
Tipo de Produção local				Agricultura			Criação de Animais			Manufatura			Máquinas e Equipamentos			Outros

		CADASTRO SÓCIOECONÔMICO							
Condições do Entrevistado									
Titular da Família		Cônjuge do Titular da Família		Titular da Família Secundária					
Cônjuge do Titular da Família Secundária		Outros:							
Tipo de Residência									
Edificação Isolada		Conjunto de Edificações		Condomínio					
Aglomerado subnormal		Aglomerado Rural		Outros:					
08	CARACTERÍSTICAS DA OCUPAÇÃO COMERCIAL / INDUSTRIAL								
Condições do Entrevistado									
Dono do Estabelecimento		Funcionário		Outros:					
Atividade Comercial									
Bar		Mercearia		Quitanda		Açougue			
Farmácia		Barraca		Barbearia		Indústria			
Outros:									
Faturamento Médio Mensal (R\$)									
Menos de 250,00		De 251,00 à 500,00		De 501,00 à 1.000,00		De 1.001,00 à 2.000,00			
De 2.001,00 à 5.000,00		De 5.001,00 à 10.000,00		Mais de 10.000,00					
Categoria dos Empregados:		0		Mão de obra familiar		0		Contratados	
09	ESTIMATIVAS E PERSPECTIVAS								
Valores Estimados da Ocupação pelo Ocupante (R\$)									
Expectativas Quanto ao Futuro									
X	Interesse em permanecer no local		Interesse em permanecer no bairro		Interesse em permanecer no município				
	Interesse em ir para a área urbana		Interesse em retornar ao local de origem		Interesse em ir para a área rural				
Outros:									
Expectativas Quanto a Mudança de Atividade									
X	Interesse em parecer na mesma atividade			Interesse em mudar de atividade					
Outro tipo de atividade:									
Viabilidade do Remanescente do Terreno Ocupado									
X	Há área remanescente suficiente para a relocação da ocupação								
	Há área para a manutenção dos modelos de produção vigentes								
	Não há área suficiente para a relocação da ocupação								
	Não há área suficiente para a relocação e produção vigentes								
	As condições topográficas da área são adversas para qualquer tipo de relocação								
Outros:									