
		CADASTRO DE OCUPAÇÃO					
01 DADOS DO LEVANTAMENTO DE CAMPO							
Código Cadastro		BR-101_ES_127+040_N_COS_PM_ED_FDA 3996					
Técnico Responsável		BRUNA BELÉM MARQUES			Data	29/03/2014	
02 DADOS DO OCUPANTE							
Nome / Razão Social		ZELINA FABEM					
Contato		27 981599215					
03 LOCALIZAÇÃO							
Rodovia	BR-101		km	127+040		Sentido	NORTE
Município	SOORETAMA		Bairro	CÓRREGO ALEGRE		UF	ES
Coordenadas	N	7876287,857			E	384868,015	
04 CARACTERIZAÇÃO							
Localização		Pista Principal		X	Pista Marginal		
Faixa Ocupada		Faixa de Domínio			Faixa "Non Aedificandi"	X	Faixa de Domínio e Faixa "Non Aedificandi"
Tipo de Ocupação	X	Edificação			Barraca		Outdoor
		Totem			Agricultura		Entulho
		Semáforo			Muro		Caixa D'Água
		Rede de Telecomunicação			Rede de Água e Esgoto		Rede de Eletricidade
		Rede Petróleo e Gás			Ponto de Ônibus		Outros
Tipo de Edificação	X	Residencial			Comercial		Industrial
		Misto			Público		Outros
Zona		Rural		X	Urbana		
Época Construção	X	Antes de 1979			Depois de 1979		
Posicionamento		Transversal			Longitudinal		X
		Aérea			Subterrânea		X
2ª Coordenadas	N	0			E	0	
05 DADOS CADASTRAIS							
Extensão da Faixa de Domínio na localidade (m)				30			
Extensão da Faixa "Non Aedificandi" na localidade (m)				15,00			
Área aproximada da Ocupação (m²) Faixa de Domínio							
Área aproximada da Ocupação (m²) na Faixa "Non Aedificandi"							
Área aproximada da Ocupação (m²) na Faixa de Domínio e Faixa "Non Aedificandi"				97,88			
06 OBSERVAÇÕES							

	<p>CADASTRO DE OCUPAÇÃO</p>	
<p>07</p>	<p>RELATÓRIO FOTOGRÁFICO DA OCUPAÇÃO</p>	
		
<p>Data da Foto: 29/03/14 - Direção: 299,1 - Latitude: -19,2036672961146 - Longitude: -40,0952818338201</p>	<p>Data da Foto: 29/03/14 - Direção 340,3 - Latitude -19,2035342753112 - Longitude -40,0953310355917</p>	
		
<p>Data da Foto: 29/03/14 - Direção: 48,0 - Latitude: -19,2034963471994 - Longitude: -40,0952990167216</p>		

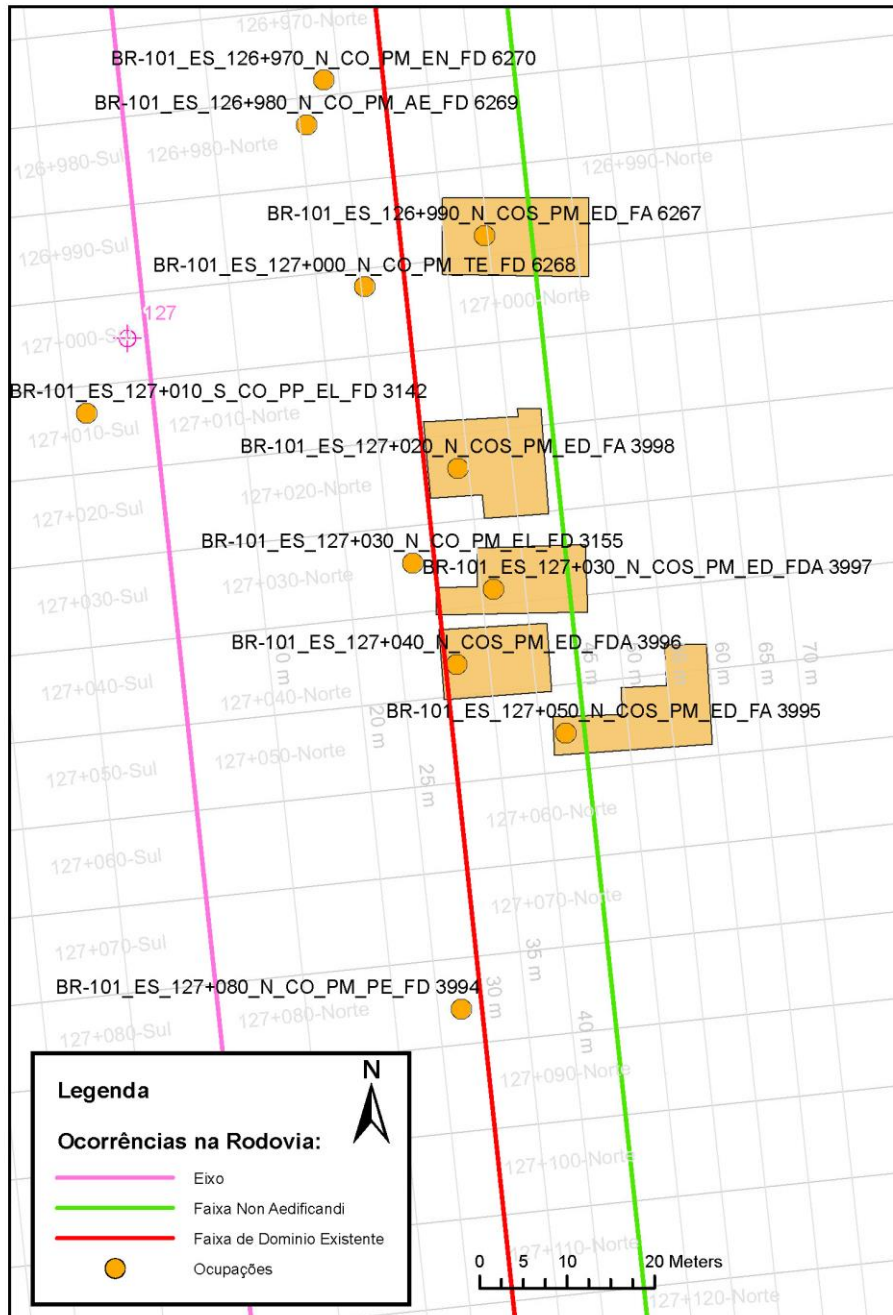




CADASTRO DE OCUPAÇÃO





08

CROQUI ESQUEMÁTICO



		CADASTRO SÓCIOECONÔMICO					
01 DADOS DO LEVANTAMENTO DE CAMPO							
Código Cadastro		BR-101_ES_127+040_N_COS_PM_ED_FDA 3996					
Técnico Responsável		BRUNA BELÉM MARQUES			Data	29/03/2014	
02 DADOS DO OCUPANTE							
Nome / Razão Social		ZELINA FABEM					
Contato		27 981599215					
03 DADOS DO ENTREVISTADO							
Nome do Entrevistado		ELISETE RIBEIRO SILVA					
Contato		27 999168502					
04 LOCALIZAÇÃO							
Rodovia	BR-101		km	127+040		Sentido	NORTE
Município	SOORETAMA		Bairro	CÓRREGO ALEGRE		UF	ES
Coordenadas	N	7876287,857			E	384868,015	
Zona		Rural	X	Urbana			
Dados Gerais:							
X	Entrevista Realizada			Adulto Ausente			Recusa à Entrevista
	Ocupação Fechada			Ocupação Abandonada			Outros
05 CARACTERÍSTICAS DA OCUPAÇÃO							
Condições de Ocupação			Próprio	X	Alugado		Cedido
Tempo de Ocupação		1					
Tipo de Documentação Existente							
	Escritura Registrada			Documento de Posse			Requerimento de Usucapião
	Termo de Cessão			Termo de Doação			Contrato de Compra e Venda
	Recibo de Compra e Venda			Nenhum Documento			Não Informado
X	Outros: CONTRATO DE COMPRA E VENDA						
Tipologia da Construção							
Fechamento		Construção e madeira		X	Construção em alvenaria		Construção mista
Cobertura		Laje	X	Fibrocimento			Cerâmica
		Zinco		Material aproveitado			Outros
Área Construída e Número de Pavimentos da Ocupação							
Área Total Construída (m ²)		97,88			nº de Pavimentos		1
06 CONDIÇÕES DA OCUPAÇÃO							
Condições de Utilização							
X	Exclusivamente Residencial			Exclusivamente Comercial			Exclusivamente Industrial
	Agropecuários			Residencial e Industrial			Residencial e Comercial
	Outros:						
07 CARACTERÍSTICAS DA OCUPAÇÃO RESIDENCIAL							
Categoria dos Ocupantes							
Tipos		Quantidade					
Membros da família		4					
Empregados permanentes		0					
Empregados temporários		0					
Parceiros/meeiros		0					
Outros		0					
Economia de Subsistência			Sim	X	Não		
Tipo de Produção local		Agricultura		Criação de Animais		Manufatura	Máquinas e Equipamentos
							Outros

		CADASTRO SÓCIOECONÔMICO					
Condições do Entrevistado							
	Titular da Família	X	Cônjuge do Titular da Família		Titular da Família Secundária		
	Cônjuge do Titular da Família Secundária		Outros:				
Tipo de Residência							
X	Edificação Isolada		Conjunto de Edificações			Condomínio	
	Aglomerado subnormal		Aglomerado Rural			Outros:	
08	CARACTERÍSTICAS DA OCUPAÇÃO COMERCIAL / INDUSTRIAL						
Condições do Entrevistado							
	Dono do Estabelecimento		Funcionário			Outros:	
Atividade Comercial							
	Bar		Mercearia		Quitanda		Açougue
	Farmácia		Barraca		Barbearia		Indústria
	Outros:						
Faturamento Médio Mensal (R\$)							
	Menos de 250,00		De 251,00 à 500,00		De 501,00 à 1.000,00		De 1.001,00 à 2.000,00
	De 2.001,00 à 5.000,00		De 5.001,00 à 10.000,00		Mais de 10.000,00		
Categoria dos Empregados:		0	Mão de obra familiar			0	Contratados
09	ESTIMATIVAS E PERSPECTIVAS						
Valores Estimados da Ocupação pelo Ocupante (R\$)				R\$ 100.000,00			
Expectativas Quanto ao Futuro							
	Interesse em permanecer no local	X	Interesse em permanecer no bairro		Interesse em permanecer no município		
	Interesse em ir para a área urbana		Interesse em retornar ao local de origem		Interesse em ir para a área rural		
	Outros:						
Expectativas Quanto a Mudança de Atividade							
	Interesse em parecer na mesma atividade			Interesse em mudar de atividade			
	Outro tipo de atividade:						
Viabilidade do Remanescente do Terreno Ocupado							
	Há área remanescente suficiente para a relocação da ocupação						
	Há área para a manutenção dos modelos de produção vigentes						
X	Não há área suficiente para a relocação da ocupação						
	Não há área suficiente para a relocação e produção vigentes						
	As condições topográficas da área são adversas para qualquer tipo de relocação						
	Outros:						