
		<b>CADASTRO DE OCUPAÇÃO</b>						
<b>01 DADOS DO LEVANTAMENTO DE CAMPO</b>								
Código Cadastro		BR-101_ES_127+020_S_COS_PM_ED_FDA 3351						
Técnico Responsável		BRUNA BELÉM MARQUES			Data	27/03/2014		
<b>02 DADOS DO OCUPANTE</b>								
Nome / Razão Social		JOSINEIA DE JESUS VIEIRA						
Contato		27 998805131						
<b>03 LOCALIZAÇÃO</b>								
Rodovia	BR-101		km	127+020		Sentido	SUL	
Município	SOORETAMA		Bairro	CÓRREGO ALEGRE		UF	ES	
Coordenadas	N	7876301,9			E	384805,668		
<b>04 CARACTERIZAÇÃO</b>								
Localização		Pista Principal		X	Pista Marginal			
Faixa Ocupada		Faixa de Domínio			Faixa "Non Aedificandi"	X	Faixa de Domínio e Faixa "Non Aedificandi"	
Tipo de Ocupação	X	Edificação			Barraca		Placa	Outdoor
		Totem			Agricultura		Entulho	Radar
		Semáforo			Muro			Caixa D'Água
		Rede de Telecomunicação			Rede de Água e Esgoto			Rede de Eletricidade
		Rede Petróleo e Gás			Ponto de Ônibus			Outros
Tipo de Edificação	X	Residencial			Comercial		Industrial	Institucional
		Misto			Público		Outros	
Zona		Rural		X	Urbana			
Época Construção	X	Antes de 1979			Depois de 1979			
Posicionamento		Transversal			Longitudinal		X	Pontual
		Aérea			Subterrânea		X	Superfície
2ª Coordenadas	N	0			E	0		
<b>05 DADOS CADASTRAIS</b>								
Extensão da Faixa de Domínio na localidade (m)				30				
Extensão da Faixa "Non Aedificandi" na localidade (m)				15,00				
Área aproximada da Ocupação (m²) Faixa de Domínio								
Área aproximada da Ocupação (m²) na Faixa "Non Aedificandi"								
Área aproximada da Ocupação (m²) na Faixa de Domínio e Faixa "Non Aedificandi"				88,12				
<b>06 OBSERVAÇÕES</b>								

	<p><b>CADASTRO DE OCUPAÇÃO</b></p>	
<p>07</p>	<p><b>RELATÓRIO FOTOGRÁFICO DA OCUPAÇÃO</b></p>	
		
<p>Data da Foto: 27/03/14 - Direção: 144,6 - Latitude: -19,2033546511263 - Longitude: -40,0956981629507</p>	<p>Data da Foto: 27/03/14 - Direção 105,4 - Latitude -19,2033818504021 - Longitude -40,0956902001426</p>	
		
<p>Data da Foto: 27/03/14 - Direção: 185,9 - Latitude: -19,20348331334 - Longitude: -40,0957027729974</p>		

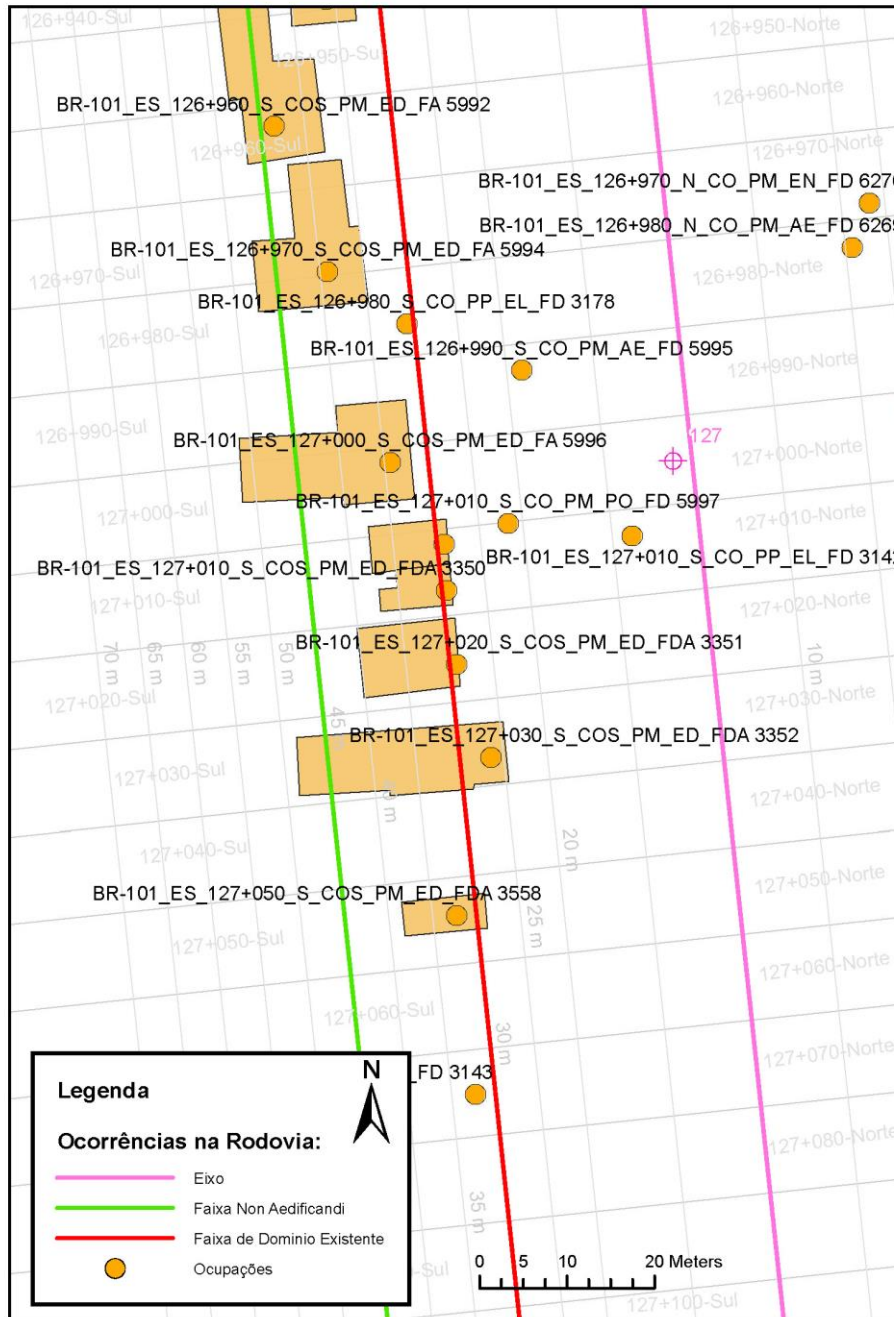




CADASTRO DE OCUPAÇÃO





08

CROQUI ESQUEMÁTICO



		<b>CADASTRO SÓCIOECONÔMICO</b>									
<b>01 DADOS DO LEVANTAMENTO DE CAMPO</b>											
Código Cadastro		BR-101_ES_127+020_S_COS_PM_ED_FDA 3351									
Técnico Responsável		BRUNA BELÉM MARQUES			Data	27/03/2014					
<b>02 DADOS DO OCUPANTE</b>											
Nome / Razão Social		JOSINEIA DE JESUS VIEIRA									
Contato		27 998805131									
<b>03 DADOS DO ENTREVISTADO</b>											
Nome do Entrevistado		JOSINEIA DE JESUS VIEIRA									
Contato		27 999765538									
<b>04 LOCALIZAÇÃO</b>											
Rodovia	BR-101	km	127+020	Sentido	SUL						
Município	SOORETAMA	Bairro	CÓRREGO ALEGRE	UF	ES						
Coordenadas	N	7876301,9	E	384805,668							
Zona		Rural	X	Urbana							
Dados Gerais:											
X	Entrevista Realizada				Adulto Ausente		Recusa à Entrevista				
	Ocupação Fechada				Ocupação Abandonada		Outros				
<b>05 CARACTERÍSTICAS DA OCUPAÇÃO</b>											
Condições de Ocupação		X	Próprio		Alugado		Cedido		Ocupação		Outros
Tempo de Ocupação		3									
Tipo de Documentação Existente											
	Escritura Registrada			Documento de Posse			Requerimento de Usucapião				
	Termo de Cessão			X	Termo de Doação			Contrato de Compra e Venda			
	Recibo de Compra e Venda			Nenhum Documento			Não Informado				
Outros:											
Tipologia da Construção											
Fechamento		Construção e madeira		X	Construção em alvenaria		Construção mista		Outras		
Cobertura		Laje	X	Fibrocimento		Cerâmica		Plástico		Madeira	
		Zinco		Material aproveitado		Outros					
Área Construída e Número de Pavimentos da Ocupação											
Área Total Construída (m <sup>2</sup> )		88,12			nº de Pavimentos			1			
<b>06 CONDIÇÕES DA OCUPAÇÃO</b>											
Condições de Utilização											
Exclusivamente Residencial				Exclusivamente Comercial				Exclusivamente Industrial			
Agropecuários				Residencial e Industrial		X		Residencial e Comercial			
Outros:											
<b>07 CARACTERÍSTICAS DA OCUPAÇÃO RESIDENCIAL</b>											
Categoria dos Ocupantes											
Tipos		Quantidade									
Membros da família		4									
Empregados permanentes		0									
Empregados temporários		1									
Parceiros/meeiros		0									
Outros		0									
Economia de Subsistência				Sim	X	Não					
Tipo de Produção local		Agricultura		Criação de Animais		Manufatura		Máquinas e Equipamentos		Outros	

		<b>CADASTRO SÓCIOECONÔMICO</b>					
Condições do Entrevistado							
X	Titular da Família			Cônjuge do Titular da Família			Titular da Família Secundária
	Cônjuge do Titular da Família Secundária			Outros:			
Tipo de Residência							
X	Edificação Isolada			Conjunto de Edificações			Condomínio
	Aglomerado subnormal			Aglomerado Rural			Outros:
<b>08</b>	<b>CARACTERÍSTICAS DA OCUPAÇÃO COMERCIAL / INDUSTRIAL</b>						
Condições do Entrevistado							
	Dono do Estabelecimento			Funcionário			Outros:
Atividade Comercial							
	Bar			Mercearia			Quitanda
	Farmácia			Barraca			Barbearia
	Outros:						Açougue
							Indústria
	Outros:						
Faturamento Médio Mensal (R\$)							
	Menos de 250,00			De 251,00 à 500,00			De 501,00 à 1.000,00
	De 2.001,00 à 5.000,00			De 5.001,00 à 10.000,00			Mais de 10.000,00
Categoria dos Empregados:		0	Mão de obra familiar			0	Contratados
<b>09</b>	<b>ESTIMATIVAS E PERSPECTIVAS</b>						
Valores Estimados da Ocupação pelo Ocupante (R\$)				R\$ 200.000,00			
Expectativas Quanto ao Futuro							
	Interesse em permanecer no local		X	Interesse em permanecer no bairro			Interesse em permanecer no município
	Interesse em ir para a área urbana			Interesse em retornar ao local de origem			Interesse em ir para a área rural
	Outros:						
Expectativas Quanto a Mudança de Atividade							
X	Interesse em parecer na mesma atividade				Interesse em mudar de atividade		
	Outro tipo de atividade:						
Viabilidade do Remanescente do Terreno Ocupado							
	Há área remanescente suficiente para a relocação da ocupação						
	Há área para a manutenção dos modelos de produção vigentes						
X	Não há área suficiente para a relocação da ocupação						
	Não há área suficiente para a relocação e produção vigentes						
	As condições topográficas da área são adversas para qualquer tipo de relocação						
	Outros:						