
		<b>CADASTRO DE OCUPAÇÃO</b>					
<b>01 DADOS DO LEVANTAMENTO DE CAMPO</b>							
Código Cadastro		BR-101_ES_125+890_N_COS_PM_ED_FDA 5608					
Técnico Responsável		PAMELLA DE SOUZA RIBEIRO			Data	08/04/2014	
<b>02 DADOS DO OCUPANTE</b>							
Nome / Razão Social		SOORECAR VEÍCULO					
Contato		(27) 998825119					
<b>03 LOCALIZAÇÃO</b>							
Rodovia	BR-101		km	125+890		Sentido	NORTE
Município	SOORETAMA		Bairro	CENTRO		UF	ES
Coordenadas	N	7877438,756			E	384909,316	
<b>04 CARACTERIZAÇÃO</b>							
Localização		Pista Principal	X	Pista Marginal			
Faixa Ocupada		Faixa de Domínio		Faixa "Non Aedificandi"	X	Faixa de Domínio e Faixa "Non Aedificandi"	
Tipo de Ocupação	X	Edificação		Barraca		Placa	Outdoor
		Totem		Agricultura		Entulho	Radar
		Semáforo		Muro			Caixa D'Água
		Rede de Telecomunicação		Rede de Água e Esgoto			Rede de Eletricidade
		Rede Petróleo e Gás		Ponto de Ônibus			Outros
Tipo de Edificação		Residencial	X	Comercial		Industrial	Institucional
		Misto		Público		Outros	
Zona		Rural	X	Urbana			
Época Construção		Antes de 1979	X	Depois de 1979			
Posicionamento		Transversal		Longitudinal		X	Pontual
		Aérea		Subterrânea		X	Superfície
2ª Coordenadas	N	0			E	0	
<b>05 DADOS CADASTRAIS</b>							
Extensão da Faixa de Domínio na localidade (m)			30				
Extensão da Faixa "Non Aedificandi" na localidade (m)			15,00				
Área aproximada da Ocupação (m²) Faixa de Domínio							
Área aproximada da Ocupação (m²) na Faixa "Non Aedificandi"							
Área aproximada da Ocupação (m²) na Faixa de Domínio e Faixa "Non Aedificandi"			95,36				
<b>06 OBSERVAÇÕES</b>							

	<p><b>CADASTRO DE OCUPAÇÃO</b></p>	
<p>07</p>	<p><b>RELATÓRIO FOTOGRÁFICO DA OCUPAÇÃO</b></p>	
		
<p>Data da Foto: 08/04/14 - Direção: 349,9 - Latitude: -19,1931586526513 - Longitude: -40,0948536862061</p>	<p>Data da Foto: 08/04/14 - Direção 61,5 - Latitude -19,1931078164086 - Longitude -40,0948302168772</p>	
		
<p>Data da Foto: 08/04/14 - Direção: 311,7 - Latitude: -19,1932359757081 - Longitude: -40,0948702823744</p>		

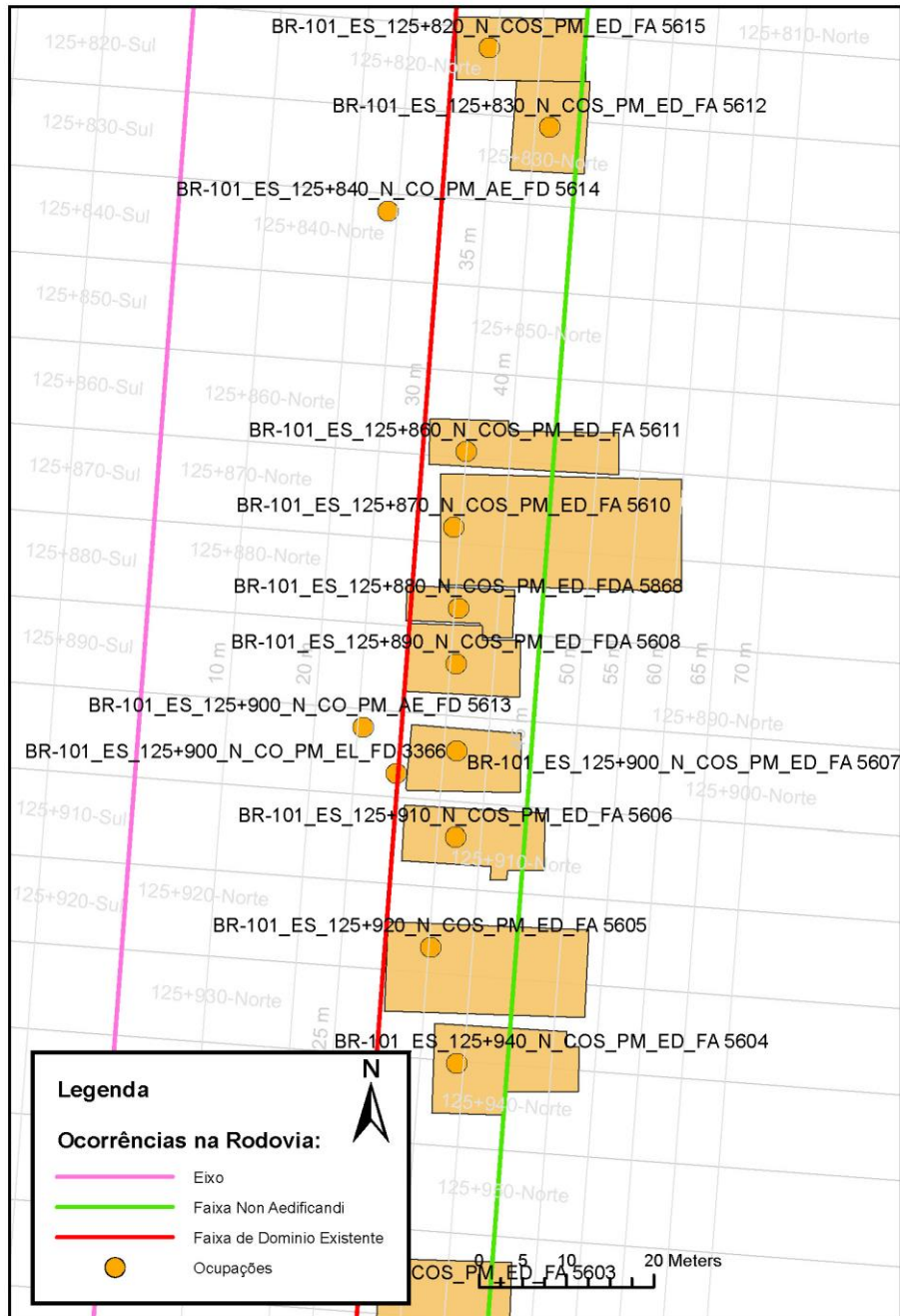




CADASTRO DE OCUPAÇÃO





08

CROQUI ESQUEMÁTICO



		<b>CADASTRO SÓCIOECONÔMICO</b>										
<b>01 DADOS DO LEVANTAMENTO DE CAMPO</b>												
Código Cadastro		BR-101_ES_125+890_N_COS_PM_ED_FDA 5608										
Técnico Responsável		PAMELLA DE SOUZA RIBEIRO			Data	08/04/2014						
<b>02 DADOS DO OCUPANTE</b>												
Nome / Razão Social		SOORECAR VEÍCULO										
Contato		(27) 998825119										
<b>03 DADOS DO ENTREVISTADO</b>												
Nome do Entrevistado		ANTONIO VIEIRA FREIRE										
Contato		(27) 998774585										
<b>04 LOCALIZAÇÃO</b>												
Rodovia	BR-101	km	125+890	Sentido	NORTE							
Município	SOORETAMA	Bairro	CENTRO	UF	ES							
Coordenadas	N	7877438,756		E	384909,316							
Zona		Rural	X	Urbana								
Dados Gerais:												
X	Entrevista Realizada		Adulto Ausente		Recusa à Entrevista							
	Ocupação Fechada		Ocupação Abandonada		Outros							
<b>05 CARACTERÍSTICAS DA OCUPAÇÃO</b>												
Condições de Ocupação			Próprio	X	Alugado		Cedido		Ocupação		Outros	
Tempo de Ocupação		1										
Tipo de Documentação Existente												
	Escritura Registrada			Documento de Posse			Requerimento de Usucapião					
	Termo de Cessão			Termo de Doação			Contrato de Compra e Venda					
	Recibo de Compra e Venda			Nenhum Documento			Não Informado					
	Outros:											
Tipologia da Construção												
Fechamento			Construção e madeira	X	Construção em alvenaria		Construção mista		Outras			
Cobertura			Laje		Fibrocimento		Cerâmica		Plástico		Madeira	
		X	Zinco		Material aproveitado		Outros					
Área Construída e Número de Pavimentos da Ocupação												
Área Total Construída (m <sup>2</sup> )		95,36				nº de Pavimentos		1				
<b>06 CONDIÇÕES DA OCUPAÇÃO</b>												
Condições de Utilização												
	Exclusivamente Residencial			X	Exclusivamente Comercial			Exclusivamente Industrial				
	Agropecuários				Residencial e Industrial			Residencial e Comercial				
	Outros:											
<b>07 CARACTERÍSTICAS DA OCUPAÇÃO RESIDENCIAL</b>												
Categoria dos Ocupantes												
Tipos		Quantidade										
Membros da família		0										
Empregados permanentes		1										
Empregados temporários		0										
Parceiros/meeiros		0										
Outros		0										
Economia de Subsistência			Sim	X	Não							
Tipo de Produção local			Agricultura		Criação de Animais		Manufatura		Máquinas e Equipamentos		Outros	

		<b>CADASTRO SÓCIOECONÔMICO</b>					
Condições do Entrevistado							
Titular da Família		Cônjuge do Titular da Família		Titular da Família Secundária			
Cônjuge do Titular da Família Secundária		Outros:					
Tipo de Residência							
Edificação Isolada		Conjunto de Edificações		Condomínio			
Aglomerado subnormal		Aglomerado Rural		Outros:			
<b>08</b>	<b>CARACTERÍSTICAS DA OCUPAÇÃO COMERCIAL / INDUSTRIAL</b>						
Condições do Entrevistado							
X	Dono do Estabelecimento		Funcionário		Outros:		
Atividade Comercial							
Bar		Mercearia		Quitanda		Açougue	
Farmácia		Barraca		Barbearia		Indústria	
X	Outros: AGÊNCIA DE VEÍCULOS						
Faturamento Médio Mensal (R\$)							
Menos de 250,00		De 251,00 à 500,00		De 501,00 à 1.000,00		De 1.001,00 à 2.000,00	
De 2.001,00 à 5.000,00		X	De 5.001,00 à 10.000,00		Mais de 10.000,00		
Categoria dos Empregados:		0	Mão de obra familiar		1	Contratados	
<b>09</b>	<b>ESTIMATIVAS E PERSPECTIVAS</b>						
Valores Estimados da Ocupação pelo Ocupante (R\$)							
Expectativas Quanto ao Futuro							
X	Interesse em permanecer no local		Interesse em permanecer no bairro		Interesse em permanecer no município		
	Interesse em ir para a área urbana		Interesse em retornar ao local de origem		Interesse em ir para a área rural		
	Outros:						
Expectativas Quanto a Mudança de Atividade							
X	Interesse em parecer na mesma atividade			Interesse em mudar de atividade			
	Outro tipo de atividade:						
Viabilidade do Remanescente do Terreno Ocupado							
	Há área remanescente suficiente para a relocação da ocupação						
	Há área para a manutenção dos modelos de produção vigentes						
X	Não há área suficiente para a relocação da ocupação						
	Não há área suficiente para a relocação e produção vigentes						
	As condições topográficas da área são adversas para qualquer tipo de relocação						
	Outros:						