
		CADASTRO DE OCUPAÇÃO						
01 DADOS DO LEVANTAMENTO DE CAMPO								
Código Cadastro		BR-101_ES_206+010_S_COS_PM_ED_FDA 6761						
Técnico Responsável		VINÍCIUS BARRETO DE SANTANA			Data	10/04/2014		
02 DADOS DO OCUPANTE								
Nome / Razão Social		TEREZA SEREGRINI						
Contato		(27) 999261250						
03 LOCALIZAÇÃO								
Rodovia	BR-101		km	206+010		Sentido	SUL	
Município	JOÃO NEIVA		Bairro	CABLOCO BERNARDO		UF	ES	
Coordenadas	N	7814008,88			E	356130,787		
04 CARACTERIZAÇÃO								
Localização		Pista Principal		X	Pista Marginal			
Faixa Ocupada		Faixa de Domínio			Faixa "Non Aedificandi"	X	Faixa de Domínio e Faixa "Non Aedificandi"	
Tipo de Ocupação	X	Edificação			Barraca		Placa	Outdoor
		Totem			Agricultura		Entulho	Radar
		Semáforo			Muro			Caixa D'Água
		Rede de Telecomunicação			Rede de Água e Esgoto			Rede de Eletricidade
		Rede Petróleo e Gás			Ponto de Ônibus			Outros
Tipo de Edificação	X	Residencial			Comercial		Industrial	Institucional
		Misto			Público		Outros	
Zona		Rural		X	Urbana			
Época Construção	X	Antes de 1979			Depois de 1979			
Posicionamento		Transversal			Longitudinal		X	Pontual
		Aérea			Subterrânea		X	Superfície
2ª Coordenadas	N	0			E	0		
05 DADOS CADASTRAIS								
Extensão da Faixa de Domínio na localidade (m)				40				
Extensão da Faixa "Non Aedificandi" na localidade (m)				15,00				
Área aproximada da Ocupação (m²) Faixa de Domínio								
Área aproximada da Ocupação (m²) na Faixa "Non Aedificandi"								
Área aproximada da Ocupação (m²) na Faixa de Domínio e Faixa "Non Aedificandi"				135,14				
06 OBSERVAÇÕES								

	<p>CADASTRO DE OCUPAÇÃO</p>	
<p>07</p>	<p>RELATÓRIO FOTOGRÁFICO DA OCUPAÇÃO</p>	
		
<p>Data da Foto: 10/04/14 - Direção: 129,9 - Latitude: -19,7643188014811 - Longitude: -40,3731651418287</p>	<p>Data da Foto: 10/04/14 - Direção 83,2 - Latitude -19,7643100423922 - Longitude -40,3732612822581</p>	
		
<p>Data da Foto: 10/04/14 - Direção: 128,6 - Latitude: -19,7643546760266 - Longitude: -40,3732035309452</p>		

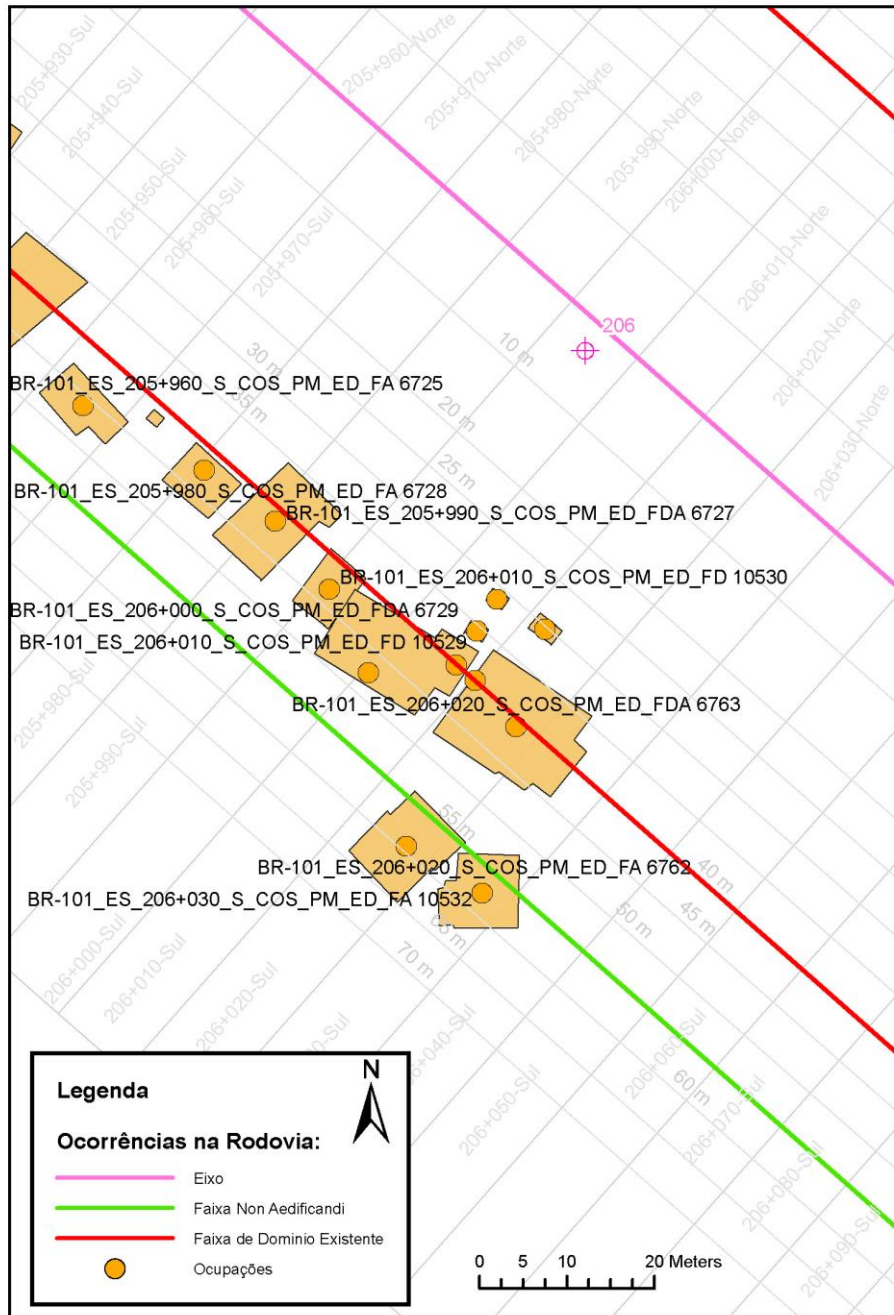




CADASTRO DE OCUPAÇÃO





08

CROQUI ESQUEMÁTICO



		CADASTRO SÓCIOECONÔMICO					
01 DADOS DO LEVANTAMENTO DE CAMPO							
Código Cadastro		BR-101_ES_206+010_S_COS_PM_ED_FDA 6761					
Técnico Responsável		VINÍCIUS BARRETO DE SANTANA			Data	10/04/2014	
02 DADOS DO OCUPANTE							
Nome / Razão Social		TEREZA SEREGRINI					
Contato		(27) 999261250					
03 DADOS DO ENTREVISTADO							
Nome do Entrevistado		TEREZA SEREGRINI					
Contato		(27) 999261250					
04 LOCALIZAÇÃO							
Rodovia	BR-101	km	206+010	Sentido	SUL		
Município	JOÃO NEIVA	Bairro	CABLOCO BERNARDO	UF	ES		
Coordenadas	N	7814008,88	E	356130,787			
Zona		Rural	X	Urbana			
Dados Gerais:							
X	Entrevista Realizada		Adulto Ausente		Recusa à Entrevista		
	Ocupação Fechada		Ocupação Abandonada		Outros		
05 CARACTERÍSTICAS DA OCUPAÇÃO							
Condições de Ocupação	X	Próprio		Alugado		Cedido	
Tempo de Ocupação	40						
Tipo de Documentação Existente							
	Escritura Registrada		Documento de Posse		Requerimento de Usucapião		
	Termo de Cessão		Termo de Doação		Contrato de Compra e Venda		
	Recibo de Compra e Venda		Nenhum Documento		Não Informado		
	Outros:						
Tipologia da Construção							
Fechamento		Construção e madeira	X	Construção em alvenaria		Construção mista	
Cobertura		Laje	X	Fibrocimento		Cerâmica	
		Zinco		Material aproveitado		Outros	
Área Construída e Número de Pavimentos da Ocupação							
Área Total Construída (m ²)	135,14			nº de Pavimentos	1		
06 CONDIÇÕES DA OCUPAÇÃO							
Condições de Utilização							
X	Exclusivamente Residencial		Exclusivamente Comercial		Exclusivamente Industrial		
	Agropecuários		Residencial e Industrial		Residencial e Comercial		
	Outros:						
07 CARACTERÍSTICAS DA OCUPAÇÃO RESIDENCIAL							
Categoria dos Ocupantes							
Tipos		Quantidade					
Membros da família		3					
Empregados permanentes		0					
Empregados temporários		0					
Parceiros/meeiros		0					
Outros		0					
Economia de Subsistência			Sim	X	Não		
Tipo de Produção local			Agricultura		Criação de Animais		Manufatura
					Máquinas e Equipamentos		Outros

		CADASTRO SÓCIOECONÔMICO					
Condições do Entrevistado							
<input checked="" type="checkbox"/>	Titular da Família		<input type="checkbox"/>	Cônjuge do Titular da Família		<input type="checkbox"/>	Titular da Família Secundária
<input type="checkbox"/>	Cônjuge do Titular da Família Secundária		<input type="checkbox"/>	Outros:			
Tipo de Residência							
<input checked="" type="checkbox"/>	Edificação Isolada		<input type="checkbox"/>	Conjunto de Edificações		<input type="checkbox"/>	Condomínio
<input type="checkbox"/>	Aglomerado subnormal		<input type="checkbox"/>	Aglomerado Rural		<input type="checkbox"/>	Outros:
08	CARACTERÍSTICAS DA OCUPAÇÃO COMERCIAL / INDUSTRIAL						
Condições do Entrevistado							
<input type="checkbox"/>	Dono do Estabelecimento		<input type="checkbox"/>	Funcionário		<input type="checkbox"/>	Outros:
Atividade Comercial							
<input type="checkbox"/>	Bar		<input type="checkbox"/>	Mercearia		<input type="checkbox"/>	Quitanda
<input type="checkbox"/>	Farmácia		<input type="checkbox"/>	Barraca		<input type="checkbox"/>	Barbearia
<input type="checkbox"/>	Outros:		<input type="checkbox"/>	Açougue		<input type="checkbox"/>	Indústria
Faturamento Médio Mensal (R\$)							
<input type="checkbox"/>	Menos de 250,00		<input type="checkbox"/>	De 251,00 à 500,00		<input type="checkbox"/>	De 501,00 à 1.000,00
<input type="checkbox"/>	De 2.001,00 à 5.000,00		<input type="checkbox"/>	De 5.001,00 à 10.000,00		<input type="checkbox"/>	Mais de 10.000,00
Categoria dos Empregados:		<input type="checkbox"/>	Mão de obra familiar		<input type="checkbox"/>	Contratados	
09	ESTIMATIVAS E PERSPECTIVAS						
Valores Estimados da Ocupação pelo Ocupante (R\$)				R\$ 100.000,00			
Expectativas Quanto ao Futuro							
<input type="checkbox"/>	Interesse em permanecer no local		<input type="checkbox"/>	Interesse em permanecer no bairro		<input checked="" type="checkbox"/>	Interesse em permanecer no município
<input type="checkbox"/>	Interesse em ir para a área urbana		<input type="checkbox"/>	Interesse em retornar ao local de origem		<input type="checkbox"/>	Interesse em ir para a área rural
<input type="checkbox"/>	Outros:						
Expectativas Quanto a Mudança de Atividade							
<input type="checkbox"/>	Interesse em parecer na mesma atividade			<input type="checkbox"/>	Interesse em mudar de atividade		
<input type="checkbox"/>	Outro tipo de atividade:						
Viabilidade do Remanescente do Terreno Ocupado							
<input type="checkbox"/>	Há área remanescente suficiente para a relocação da ocupação						
<input type="checkbox"/>	Há área para a manutenção dos modelos de produção vigentes						
<input checked="" type="checkbox"/>	Não há área suficiente para a relocação da ocupação						
<input type="checkbox"/>	Não há área suficiente para a relocação e produção vigentes						
<input type="checkbox"/>	As condições topográficas da área são adversas para qualquer tipo de relocação						
<input type="checkbox"/>	Outros:						