
		<b>CADASTRO DE OCUPAÇÃO</b>							
<b>01 DADOS DO LEVANTAMENTO DE CAMPO</b>									
Código Cadastro		BR-101_ES_202+510_N_COS_PP_ED_FDA 9690							
Técnico Responsável				ANA CLÁUDIA DE SOUZA		Data	22/04/2014		
<b>02 DADOS DO OCUPANTE</b>									
Nome / Razão Social		DEVERCI DAS NEVES BATISTA							
Contato		(27) 32583101							
<b>03 LOCALIZAÇÃO</b>									
Rodovia		BR-101		km	202+510		Sentido	NORTE	
Município		JOÃO NEIVA		Bairro	PIRAQUEAÇU		UF	ES	
Coordenadas		N	7816174,669			E	356751,038		
<b>04 CARACTERIZAÇÃO</b>									
Localização		<input checked="" type="checkbox"/>	Pista Principal			Pista Marginal			
Faixa Ocupada			Faixa de Domínio			Faixa "Non Aedificandi"	<input checked="" type="checkbox"/>	Faixa de Domínio e Faixa "Non Aedificandi"	
Tipo de Ocupação		<input checked="" type="checkbox"/>	Edificação		Barraca	Placa	Outdoor		
			Totem		Agricultura	Entulho	Radar		
			Semáforo		Muro			Caixa D'Água	
			Rede de Telecomunicação		Rede de Água e Esgoto			Rede de Eletricidade	
			Rede Petróleo e Gás		Ponto de Ônibus			Outros	
Tipo de Edificação		<input checked="" type="checkbox"/>	Residencial		Comercial	Industrial	Institucional		
			Misto		Público	Outros			
Zona			Rural		<input checked="" type="checkbox"/>	Urbana			
Época Construção		<input checked="" type="checkbox"/>	Antes de 1979		Depois de 1979				
Posicionamento			Transversal		Longitudinal	<input checked="" type="checkbox"/>	Pontual		
			Aérea		Subterrânea	<input checked="" type="checkbox"/>	Superfície		
2ª Coordenadas		N	0			E	0		
<b>05 DADOS CADASTRAIS</b>									
Extensão da Faixa de Domínio na localidade (m)				40					
Extensão da Faixa "Non Aedificandi" na localidade (m)				15,00					
Área aproximada da Ocupação (m²) Faixa de Domínio									
Área aproximada da Ocupação (m²) na Faixa "Non Aedificandi"									
Área aproximada da Ocupação (m²) na Faixa de Domínio e Faixa "Non Aedificandi"				64,38					
<b>06 OBSERVAÇÕES</b>									

	<p><b>CADASTRO DE OCUPAÇÃO</b></p>	
<p><b>07</b></p>	<p><b>RELATÓRIO FOTOGRÁFICO DA OCUPAÇÃO</b></p>	
		
<p>Data da Foto: 22/04/14 - Direção: 48,1 - Latitude: -19,7448493587037 - Longitude: -40,3671939578283</p>	<p>Data da Foto: 22/04/14 - Direção 55,3 - Latitude -19,7448305832406 - Longitude -40,3671317641068</p>	
		
<p>Data da Foto: 22/04/14 - Direção: 25,6 - Latitude: -19,7449012007748 - Longitude: -40,3672249708701</p>		

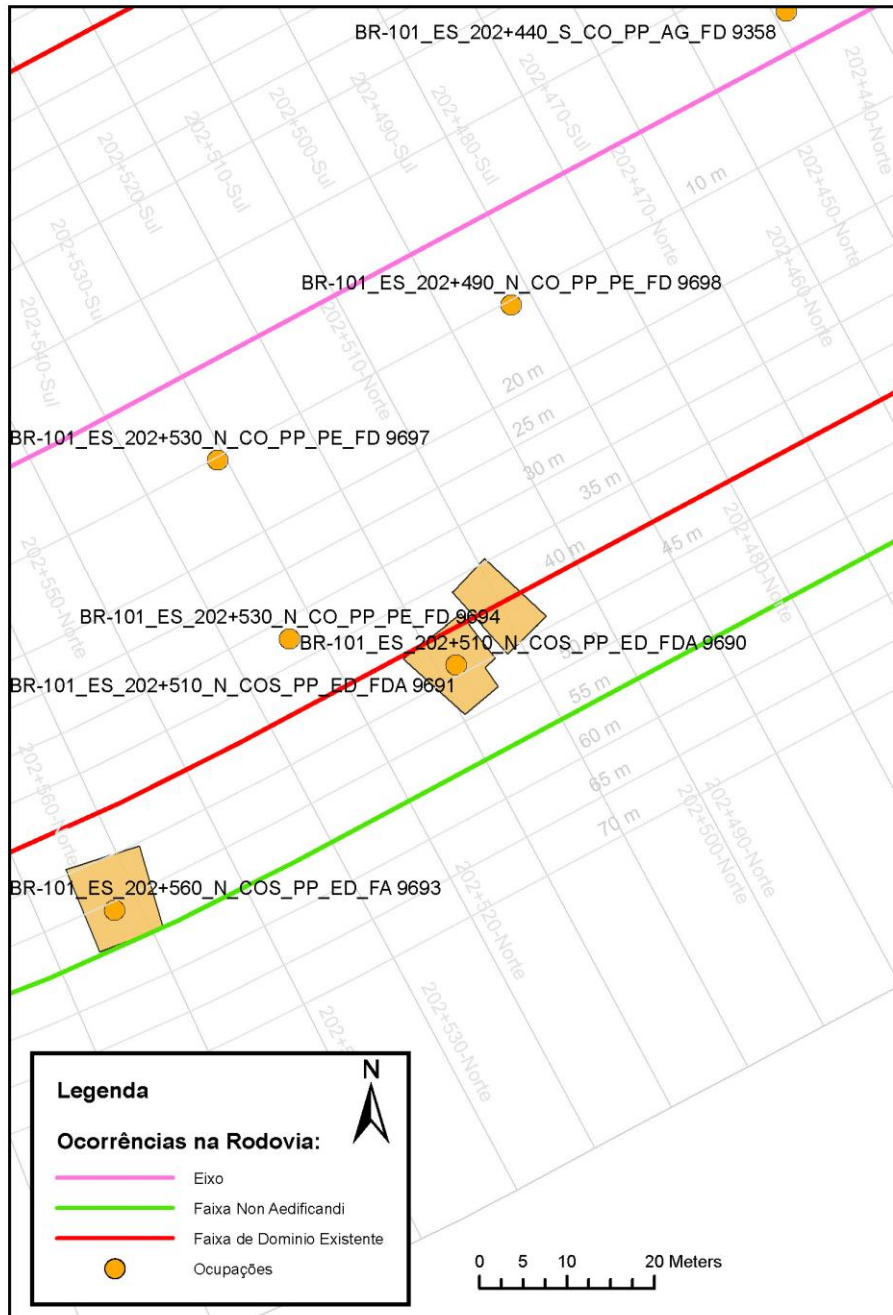




CADASTRO DE OCUPAÇÃO





08

CROQUI ESQUEMÁTICO



		<b>CADASTRO SÓCIOECONÔMICO</b>									
<b>01 DADOS DO LEVANTAMENTO DE CAMPO</b>											
Código Cadastro		BR-101_ES_202+510_N_COS_PP_ED_FDA 9690									
Técnico Responsável		ANA CLÁUDIA DE SOUZA			Data	22/04/2014					
<b>02 DADOS DO OCUPANTE</b>											
Nome / Razão Social		DEVERCI DAS NEVES BATISTA									
Contato		(27) 32583101									
<b>03 DADOS DO ENTREVISTADO</b>											
Nome do Entrevistado		DEVERCI DAS NEVES BATISTA									
Contato		(27) 32583101									
<b>04 LOCALIZAÇÃO</b>											
Rodovia	BR-101		km	202+510		Sentido	NORTE				
Município	JOÃO NEIVA		Bairro	PIRAQUEAÇU		UF	ES				
Coordenadas	N	7816174,669			E	356751,038					
Zona		Rural	X	Urbana							
Dados Gerais:											
X	Entrevista Realizada					Adulto Ausente					
	Ocupação Fechada					Ocupação Abandonada					
						Recusa à Entrevista					
						Outros					
<b>05 CARACTERÍSTICAS DA OCUPAÇÃO</b>											
Condições de Ocupação		X	Próprio		Alugado		Cedido				
Tempo de Ocupação		35						Ocupação	Outros		
Tipo de Documentação Existente											
	Escritura Registrada					Documento de Posse					
	Termo de Cessão					Termo de Doação					
	Recibo de Compra e Venda					Nenhum Documento					
	Outros:										
Tipologia da Construção											
Fechamento		Construção e madeira		X	Construção em alvenaria			Construção mista		Outras	
Cobertura		Laje	X	Fibrocimento			Cerâmica		Plástico		Madeira
		Zinco		Material aproveitado			Outros				
Área Construída e Número de Pavimentos da Ocupação											
Área Total Construída (m <sup>2</sup> )		64,38			nº de Pavimentos		1				
<b>06 CONDIÇÕES DA OCUPAÇÃO</b>											
Condições de Utilização											
X	Exclusivamente Residencial					Exclusivamente Comercial			Exclusivamente Industrial		
	Agropecuários					Residencial e Industrial			Residencial e Comercial		
	Outros:										
<b>07 CARACTERÍSTICAS DA OCUPAÇÃO RESIDENCIAL</b>											
Categoria dos Ocupantes											
Tipos		Quantidade									
Membros da família		5									
Empregados permanentes		0									
Empregados temporários		0									
Parceiros/meeiros		0									
Outros		0									
Economia de Subsistência			Sim	X	Não						
Tipo de Produção local		Agricultura		Criação de Animais		Manufatura		Máquinas e Equipamentos		Outros	

		<b>CADASTRO SÓCIOECONÔMICO</b>					
Condições do Entrevistado							
Titular da Família		Cônjuge do Titular da Família		Titular da Família Secundária			
Cônjuge do Titular da Família Secundária		Outros:					
Tipo de Residência							
X	Edificação Isolada	Conjunto de Edificações		Condomínio			
	Aglomerado subnormal	Aglomerado Rural		Outros:			
<b>08</b>	<b>CARACTERÍSTICAS DA OCUPAÇÃO COMERCIAL / INDUSTRIAL</b>						
Condições do Entrevistado							
Dono do Estabelecimento		Funcionário		Outros:			
Atividade Comercial							
	Bar	Mercearia		Quitanda		Açougue	
	Farmácia	Barraca		Barbearia		Indústria	
Outros:							
Faturamento Médio Mensal (R\$)							
Menos de 250,00		De 251,00 à 500,00		De 501,00 à 1.000,00		De 1.001,00 à 2.000,00	
De 2.001,00 à 5.000,00		De 5.001,00 à 10.000,00		Mais de 10.000,00			
Categoria dos Empregados:		0	Mão de obra familiar		0	Contratados	
<b>09</b>	<b>ESTIMATIVAS E PERSPECTIVAS</b>						
Valores Estimados da Ocupação pelo Ocupante (R\$)							
Expectativas Quanto ao Futuro							
X	Interesse em permanecer no local		Interesse em permanecer no bairro		Interesse em permanecer no município		
	Interesse em ir para a área urbana		Interesse em retornar ao local de origem		Interesse em ir para a área rural		
Outros:							
Expectativas Quanto a Mudança de Atividade							
Interesse em parecer na mesma atividade				Interesse em mudar de atividade			
Outro tipo de atividade:							
Viabilidade do Remanescente do Terreno Ocupado							
	Há área remanescente suficiente para a relocação da ocupação						
	Há área para a manutenção dos modelos de produção vigentes						
X	Não há área suficiente para a relocação da ocupação						
	Não há área suficiente para a relocação e produção vigentes						
As condições topográficas da área são adversas para qualquer tipo de relocação							
Outros:							