
		CADASTRO DE OCUPAÇÃO					
01 DADOS DO LEVANTAMENTO DE CAMPO							
Código Cadastro		BR-101_ES_200+550_N_COS_PM_ED_FDA 9352					
Técnico Responsável		ANA CLÁUDIA DE SOUZA			Data	21/04/2014	
02 DADOS DO OCUPANTE							
Nome / Razão Social		EDNALDA VIEIRA DA SILVA					
Contato		(27) 96292335					
03 LOCALIZAÇÃO							
Rodovia	BR-101		km	200+550		Sentido	NORTE
Município	JOÃO NEIVA		Bairro	CRISTAL		UF	ES
Coordenadas	N	7817849,861			E	357645,3	
04 CARACTERIZAÇÃO							
Localização		Pista Principal	X	Pista Marginal			
Faixa Ocupada		Faixa de Domínio		Faixa "Non Aedificandi"	X	Faixa de Domínio e Faixa "Non Aedificandi"	
Tipo de Ocupação	X	Edificação		Barraca		Placa	Outdoor
		Totem		Agricultura		Entulho	Radar
		Semáforo		Muro			Caixa D'Água
		Rede de Telecomunicação		Rede de Água e Esgoto			Rede de Eletricidade
		Rede Petróleo e Gás		Ponto de Ônibus			Outros
Tipo de Edificação	X	Residencial		Comercial		Industrial	Institucional
		Misto		Público		Outros	
Zona		Rural	X	Urbana			
Época Construção		Antes de 1979	X	Depois de 1979			
Posicionamento		Transversal		Longitudinal		X	Pontual
		Aérea		Subterrânea		X	Superfície
2ª Coordenadas	N	0			E	0	
05 DADOS CADASTRAIS							
Extensão da Faixa de Domínio na localidade (m)			40				
Extensão da Faixa "Non Aedificandi" na localidade (m)			15,00				
Área aproximada da Ocupação (m²) Faixa de Domínio							
Área aproximada da Ocupação (m²) na Faixa "Non Aedificandi"							
Área aproximada da Ocupação (m²) na Faixa de Domínio e Faixa "Non Aedificandi"			94,49				
06 OBSERVAÇÕES							

	<p>CADASTRO DE OCUPAÇÃO</p>	
<p>07</p>	<p>RELATÓRIO FOTOGRÁFICO DA OCUPAÇÃO</p>	
		
<p>Data da Foto: 21/04/14 - Direção: 290,0 - Latitude: -19,729866413418 - Longitude: -40,3585576638955</p>	<p>Data da Foto: 21/04/14 - Direção 257,9 - Latitude -19,7298918944036 - Longitude -40,3585292492438</p>	
		
<p>Data da Foto: 21/04/14 - Direção: 311,8 - Latitude: -19,7298439080079 - Longitude: -40,3585989866782</p>		

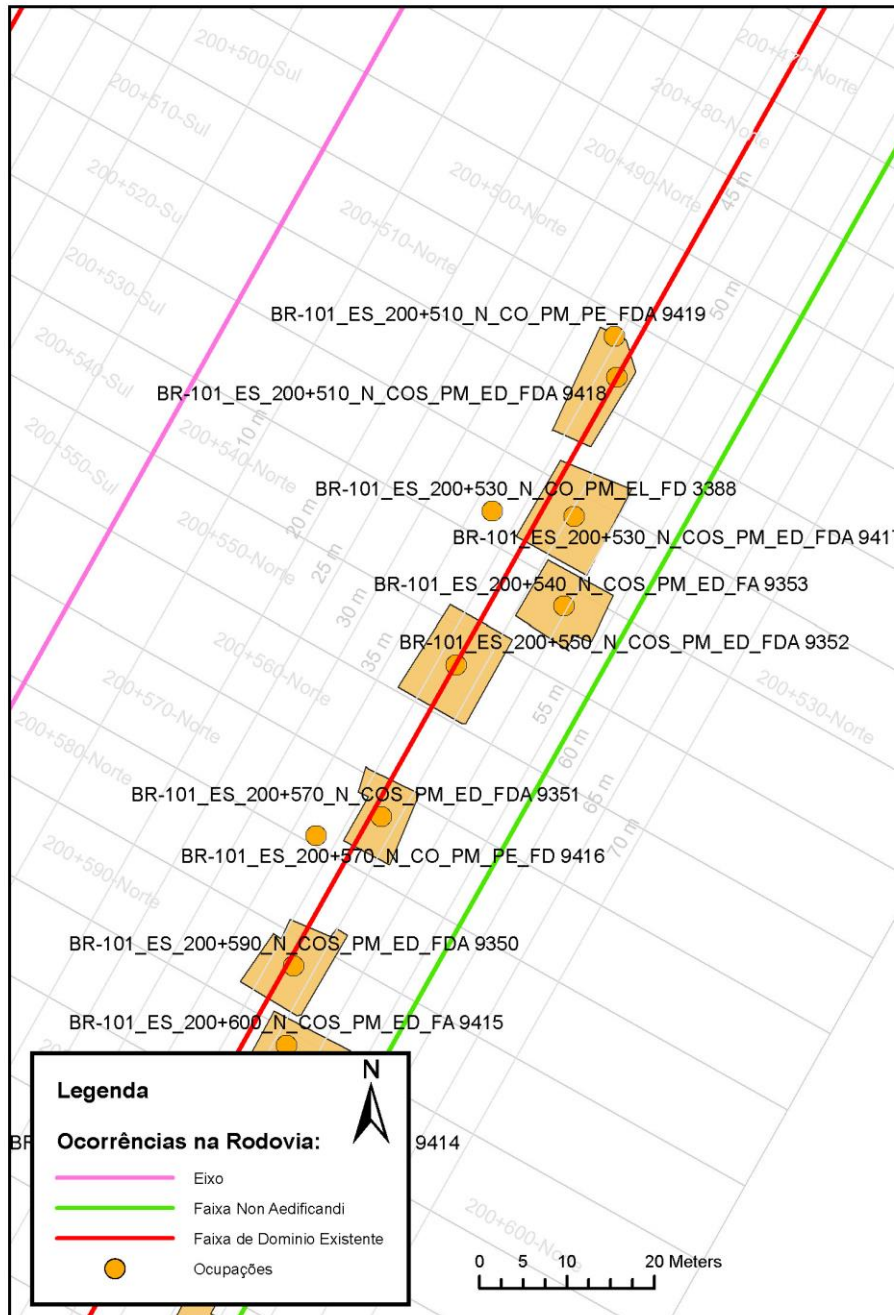




CADASTRO DE OCUPAÇÃO





08

CROQUI ESQUEMÁTICO



		CADASTRO SÓCIOECONÔMICO					
01 DADOS DO LEVANTAMENTO DE CAMPO							
Código Cadastro		BR-101_ES_200+550_N_COS_PM_ED_FDA 9352					
Técnico Responsável		ANA CLÁUDIA DE SOUZA			Data	21/04/2014	
02 DADOS DO OCUPANTE							
Nome / Razão Social		EDNALDA VIEIRA DA SILVA					
Contato		(27) 96292335					
03 DADOS DO ENTREVISTADO							
Nome do Entrevistado		EDNALDA VIEIRA DA SILVA					
Contato		(27) 96292335					
04 LOCALIZAÇÃO							
Rodovia	BR-101		km	200+550		Sentido	NORTE
Município	JOÃO NEIVA		Bairro	CRISTAL		UF	ES
Coordenadas	N	7817849,861			E	357645,3	
Zona		Rural	X	Urbana			
Dados Gerais:							
X	Entrevista Realizada					Adulto Ausente	
	Ocupação Fechada					Ocupação Abandonada	Outros
05 CARACTERÍSTICAS DA OCUPAÇÃO							
Condições de Ocupação		X	Próprio		Alugado		Cedido
Tempo de Ocupação		3					
Tipo de Documentação Existente							
X	Escritura Registrada					Documento de Posse	
	Termo de Cessão					Termo de Doação	
	Recibo de Compra e Venda					Nenhum Documento	Não Informado
	Outros:						
Tipologia da Construção							
Fechamento		Construção e madeira		X	Construção em alvenaria		
Cobertura		Laje	X	Fibrocimento			Cerâmica
		Zinco		Material aproveitado			Outros
Área Construída e Número de Pavimentos da Ocupação							
Área Total Construída (m ²)		94,49			nº de Pavimentos		1
06 CONDIÇÕES DA OCUPAÇÃO							
Condições de Utilização							
X	Exclusivamente Residencial					Exclusivamente Comercial	
	Agropecuários					Residencial e Industrial	Residencial e Comercial
	Outros:						
07 CARACTERÍSTICAS DA OCUPAÇÃO RESIDENCIAL							
Categoria dos Ocupantes							
Tipos		Quantidade					
Membros da família		2					
Empregados permanentes		0					
Empregados temporários		0					
Parceiros/meeiros		0					
Outros		0					
Economia de Subsistência			Sim	X	Não		
Tipo de Produção local		Agricultura		Criação de Animais		Manufatura	Máquinas e Equipamentos
							Outros

		CADASTRO SÓCIOECONÔMICO					
Condições do Entrevistado							
X	Titular da Família		Cônjuge do Titular da Família		Titular da Família Secundária		
	Cônjuge do Titular da Família Secundária		Outros:				
Tipo de Residência							
X	Edificação Isolada		Conjunto de Edificações			Condomínio	
	Aglomerado subnormal		Aglomerado Rural			Outros:	
08	CARACTERÍSTICAS DA OCUPAÇÃO COMERCIAL / INDUSTRIAL						
Condições do Entrevistado							
	Dono do Estabelecimento		Funcionário			Outros:	
Atividade Comercial							
	Bar		Mercearia		Quitanda		Açougue
	Farmácia		Barraca		Barbearia		Indústria
	Outros:						
Faturamento Médio Mensal (R\$)							
	Menos de 250,00		De 251,00 à 500,00		De 501,00 à 1.000,00		De 1.001,00 à 2.000,00
	De 2.001,00 à 5.000,00		De 5.001,00 à 10.000,00		Mais de 10.000,00		
Categoria dos Empregados:		0	Mão de obra familiar			0	Contratados
09	ESTIMATIVAS E PERSPECTIVAS						
Valores Estimados da Ocupação pelo Ocupante (R\$)				R\$ 250.000,00			
Expectativas Quanto ao Futuro							
	Interesse em permanecer no local		Interesse em permanecer no bairro			Interesse em permanecer no município	
X	Interesse em ir para a área urbana		Interesse em retornar ao local de origem			Interesse em ir para a área rural	
	Outros:						
Expectativas Quanto a Mudança de Atividade							
	Interesse em parecer na mesma atividade			Interesse em mudar de atividade			
	Outro tipo de atividade:						
Viabilidade do Remanescente do Terreno Ocupado							
X	Há área remanescente suficiente para a relocação da ocupação						
	Há área para a manutenção dos modelos de produção vigentes						
	Não há área suficiente para a relocação da ocupação						
	Não há área suficiente para a relocação e produção vigentes						
	As condições topográficas da área são adversas para qualquer tipo de relocação						
	Outros:						