
		<b>CADASTRO DE OCUPAÇÃO</b>					
<b>01 DADOS DO LEVANTAMENTO DE CAMPO</b>							
Código Cadastro		BR-101_BA_956+650_S_COS_PP_ED_FD 2133					
Técnico Responsável		MARCOS ANTONIO PROENÇA			Data	20/03/2014	
<b>02 DADOS DO OCUPANTE</b>							
Nome / Razão Social		ODETE JESUS NASCIMENTO					
Contato		-					
<b>03 LOCALIZAÇÃO</b>							
Rodovia	BR-101		km	956+650		Sentido	SUL
Município	MUCURI		Bairro	31 DE MARÇO		UF	BA
Coordenadas	N	7990288,694			E	402867,065	
<b>04 CARACTERIZAÇÃO</b>							
Localização	<input checked="" type="checkbox"/>	Pista Principal		<input type="checkbox"/>	Pista Marginal		
Faixa Ocupada	<input checked="" type="checkbox"/>	Faixa de Domínio		<input type="checkbox"/>	Faixa "Non Aedificandi"	<input type="checkbox"/>	
Tipo de Ocupação	<input checked="" type="checkbox"/>	Edificação		<input type="checkbox"/>	Barraca	<input type="checkbox"/>	Placa
	<input type="checkbox"/>	Totem		<input type="checkbox"/>	Agricultura	<input type="checkbox"/>	Entulho
	<input type="checkbox"/>	Semáforo		<input type="checkbox"/>	Muro		Caixa D'Água
	<input type="checkbox"/>	Rede de Telecomunicação		<input type="checkbox"/>	Rede de Água e Esgoto		Rede de Eletricidade
	<input type="checkbox"/>	Rede Petróleo e Gás		<input type="checkbox"/>	Ponto de Ônibus		Outros
Tipo de Edificação	<input checked="" type="checkbox"/>	Residencial		<input type="checkbox"/>	Comercial	<input type="checkbox"/>	Industrial
	<input type="checkbox"/>	Misto		<input type="checkbox"/>	Público	<input type="checkbox"/>	
Zona	<input checked="" type="checkbox"/>	Rural		<input type="checkbox"/>			
Época Construção	<input type="checkbox"/>	Antes de 1979		<input checked="" type="checkbox"/>	Depois de 1979		
Posicionamento	<input type="checkbox"/>	Transversal		<input type="checkbox"/>	Longitudinal	<input checked="" type="checkbox"/>	Pontual
	<input type="checkbox"/>	Aérea		<input type="checkbox"/>	Subterrânea	<input checked="" type="checkbox"/>	Superfície
2ª Coordenadas	N	0			E	0	
<b>05 DADOS CADASTRAIS</b>							
Extensão da Faixa de Domínio na localidade (m)				0			
Extensão da Faixa "Non Aedificandi" na localidade (m)				15,00			
Área aproximada da Ocupação (m²) Faixa de Domínio				61,95			
Área aproximada da Ocupação (m²) na Faixa "Non Aedificandi"							
Área aproximada da Ocupação (m²) na Faixa de Domínio e Faixa "Non Aedificandi"							
<b>06 OBSERVAÇÕES</b>							

	<p><b>CADASTRO DE OCUPAÇÃO</b></p>	
<p>07</p>	<p><b>RELATÓRIO FOTOGRÁFICO DA OCUPAÇÃO</b></p>	
		
<p>Data da Foto: 20/03/14 - Direção: 97,4 - Latitude: -18,1743961153721 - Longitude: -39,9184840266033</p>	<p>Data da Foto: 20/03/14 - Direção 99,4 - Latitude -18,1743274675851 - Longitude -39,9185029697045</p>	
		
<p>Data da Foto: 20/03/14 - Direção: 215,6 - Latitude: -18,1742432294583 - Longitude: -39,9185389280691</p>		

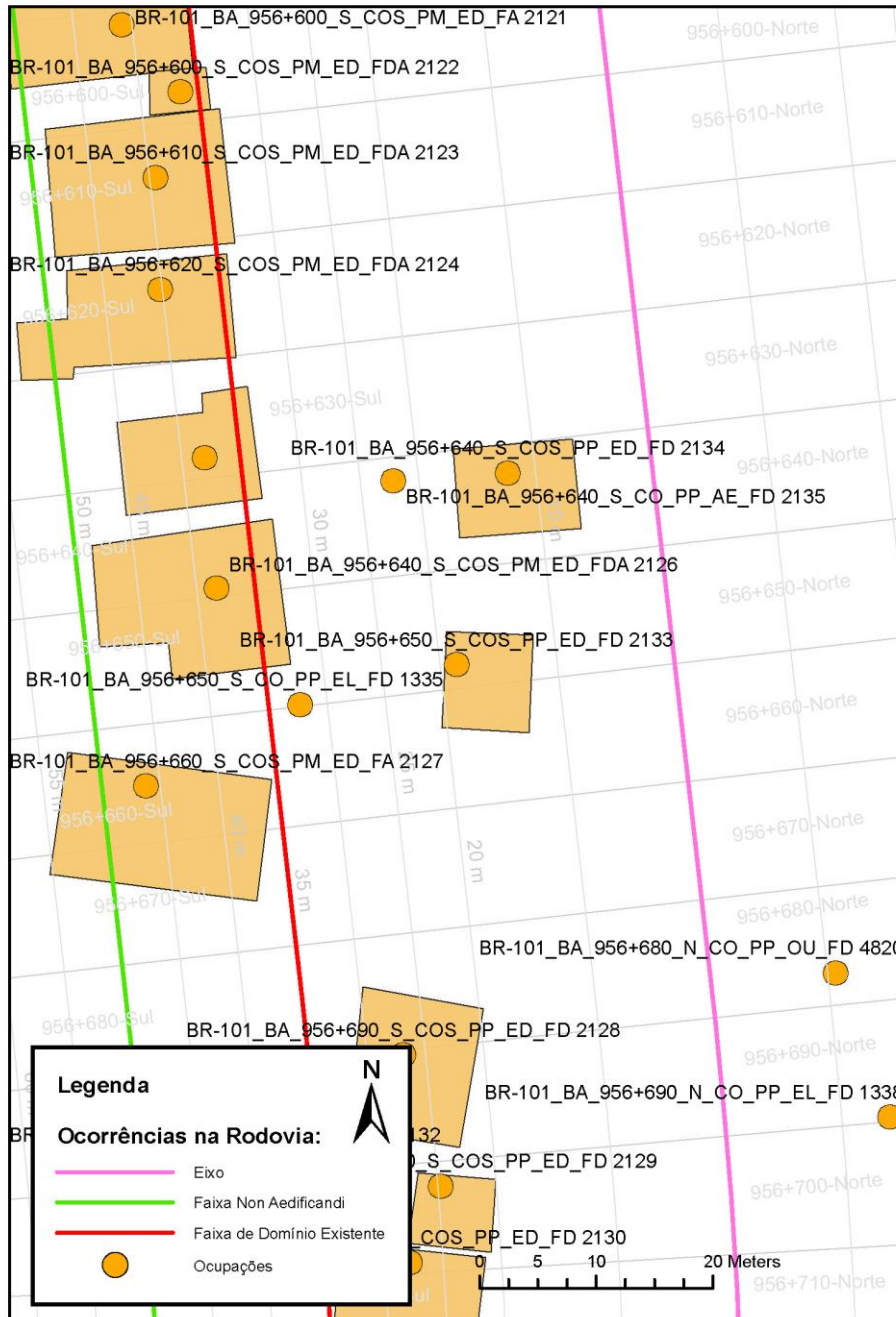




CADASTRO DE OCUPAÇÃO





08

CROQUI ESQUEMÁTICO



		<b>CADASTRO SÓCIOECONÔMICO</b>					
<b>01 DADOS DO LEVANTAMENTO DE CAMPO</b>							
Código Cadastro		BR-101_BA_956+650_S_COS_PP_ED_FD 2133					
Técnico Responsável		MARCOS ANTONIO PROENÇA			Data	20/03/2014	
<b>02 DADOS DO OCUPANTE</b>							
Nome / Razão Social		ODETE JESUS NASCIMENTO					
Contato		-					
<b>03 DADOS DO ENTREVISTADO</b>							
Nome do Entrevistado		ODETE JESUS NASCIMENTO					
Contato		-					
<b>04 LOCALIZAÇÃO</b>							
Rodovia	BR-101	km	956+650		Sentido	SUL	
Município	MUCURI	Bairro	31 DE MARÇO		UF	BA	
Coordenadas	N	7990288,694			E	402867,065	
Zona	X	Rural		Urbana			
Dados Gerais:							
X	Entrevista Realizada			Adulto Ausente			Recusa à Entrevista
	Ocupação Fechada			Ocupação Abandonada			Outros
<b>05 CARACTERÍSTICAS DA OCUPAÇÃO</b>							
Condições de Ocupação			Próprio		Alugado		Cedido
	X	Ocupação		Outros			
Tempo de Ocupação		20					
Tipo de Documentação Existente							
	Escritura Registrada			Documento de Posse			Requerimento de Usucapião
	Termo de Cessão			Termo de Doação			Contrato de Compra e Venda
	Recibo de Compra e Venda			Nenhum Documento			Não Informado
X	Outros: RECIBO DE COMPRA E VENDA						
Tipologia da Construção							
Fechamento		Construção e madeira			Construção em alvenaria		X
					Construção mista		
					Outras		
Cobertura		Laje	X	Fibrocimento		Cerâmica	
		Zinco		Material aproveitado		Plástico	
						Madeira	
						Outros	
Área Construída e Número de Pavimentos da Ocupação							
Área Total Construída (m <sup>2</sup> )		0,00			nº de Pavimentos		1
<b>06 CONDIÇÕES DA OCUPAÇÃO</b>							
Condições de Utilização							
X	Exclusivamente Residencial			Exclusivamente Comercial			Exclusivamente Industrial
	Agropecuários			Residencial e Industrial			Residencial e Comercial
	Outros:						
<b>07 CARACTERÍSTICAS DA OCUPAÇÃO RESIDENCIAL</b>							
Categoria dos Ocupantes							
Tipos		Quantidade					
Membros da família		0					
Empregados permanentes		0					
Empregados temporários		0					
Parceiros/meeiros		0					
Outros		0					
Economia de Subsistência			Sim	X	Não		
Tipo de Produção local			Agricultura		Criação de Animais		Manufatura
						Máquinas e Equipamentos	Outros

		<b>CADASTRO SÓCIOECONÔMICO</b>					
Condições do Entrevistado							
X	Titular da Família		Cônjuge do Titular da Família		Titular da Família Secundária		
	Cônjuge do Titular da Família Secundária		Outros:				
Tipo de Residência							
X	Edificação Isolada		Conjunto de Edificações			Condomínio	
	Aglomerado subnormal		Aglomerado Rural			Outros:	
<b>08</b>	<b>CARACTERÍSTICAS DA OCUPAÇÃO COMERCIAL / INDUSTRIAL</b>						
Condições do Entrevistado							
X	Dono do Estabelecimento		Funcionário			Outros:	
Atividade Comercial							
X	Bar		Mercearia		Quitanda		Açougue
	Farmácia		Barraca		Barbearia		Indústria
	Outros:						
Faturamento Médio Mensal (R\$)							
	Menos de 250,00		De 251,00 à 500,00		De 501,00 à 1.000,00		De 1.001,00 à 2.000,00
	De 2.001,00 à 5.000,00		De 5.001,00 à 10.000,00		Mais de 10.000,00		
Categoria dos Empregados:		0	Mão de obra familiar			0	Contratados
<b>09</b>	<b>ESTIMATIVAS E PERSPECTIVAS</b>						
Valores Estimados da Ocupação pelo Ocupante (R\$)							
Expectativas Quanto ao Futuro							
X	Interesse em permanecer no local		Interesse em permanecer no bairro			Interesse em permanecer no município	
	Interesse em ir para a área urbana		Interesse em retornar ao local de origem			Interesse em ir para a área rural	
	Outros:						
Expectativas Quanto a Mudança de Atividade							
X	Interesse em parecer na mesma atividade			Interesse em mudar de atividade			
	Outro tipo de atividade:						
Viabilidade do Remanescente do Terreno Ocupado							
	Há área remanescente suficiente para a relocação da ocupação						
	Há área para a manutenção dos modelos de produção vigentes						
X	Não há área suficiente para a relocação da ocupação						
	Não há área suficiente para a relocação e produção vigentes						
	As condições topográficas da área são adversas para qualquer tipo de relocação						
	Outros:						