
		CADASTRO DE OCUPAÇÃO					
01 DADOS DO LEVANTAMENTO DE CAMPO							
Código Cadastro		BR-101_ES_219+720_N_COS_PM_ED_FDA 7585					
Técnico Responsável		ANA CAROLINA MAIA DRUMOND			Data	14/04/2014	
02 DADOS DO OCUPANTE							
Nome / Razão Social		CLAUDETE EVANGELISTA					
Contato		(27) 996094228					
03 LOCALIZAÇÃO							
Rodovia	BR-101	km	219+720		Sentido	NORTE	
Município	IBIRAÇU	Bairro	GUATEMALA		UF	ES	
Coordenadas	N	7802902,537			E	354458,158	
04 CARACTERIZAÇÃO							
Localização		Pista Principal	X	Pista Marginal			
Faixa Ocupada		Faixa de Domínio		Faixa "Non Aedificandi"	X	Faixa de Domínio e Faixa "Non Aedificandi"	
Tipo de Ocupação	X	Edificação		Barraca		Placa	Outdoor
		Totem		Agricultura		Entulho	Radar
		Semáforo		Muro			Caixa D'Água
		Rede de Telecomunicação		Rede de Água e Esgoto			Rede de Eletricidade
		Rede Petróleo e Gás		Ponto de Ônibus			Outros
Tipo de Edificação	X	Residencial		Comercial		Industrial	Institucional
		Misto		Público		Outros	
Zona	X	Rural		Urbana			
Época Construção		Antes de 1979	X	Depois de 1979			
Posicionamento		Transversal		Longitudinal	X	Pontual	
		Aérea		Subterrânea	X	Superfície	
2ª Coordenadas	N	0			E	0	
05 DADOS CADASTRAIS							
Extensão da Faixa de Domínio na localidade (m)		40					
Extensão da Faixa "Non Aedificandi" na localidade (m)		15,00					
Área aproximada da Ocupação (m²) Faixa de Domínio							
Área aproximada da Ocupação (m²) na Faixa "Non Aedificandi"							
Área aproximada da Ocupação (m²) na Faixa de Domínio e Faixa "Non Aedificandi"		111,02					
06 OBSERVAÇÕES							

	<p>CADASTRO DE OCUPAÇÃO</p>	
<p>07</p>	<p>RELATÓRIO FOTOGRÁFICO DA OCUPAÇÃO</p>	
		
<p>Data da Foto: 14/04/14 - Direção: 101,0 - Latitude: -19,8645530780962 - Longitude: -40,3900089115281</p>	<p>Data da Foto: 14/04/14 - Direção 118,2 - Latitude -19,8645596997997 - Longitude -40,3899837658185</p>	
		
<p>Data da Foto: 14/04/14 - Direção: 171,0 - Latitude: -19,8645964125356 - Longitude: -40,3899755515534</p>		

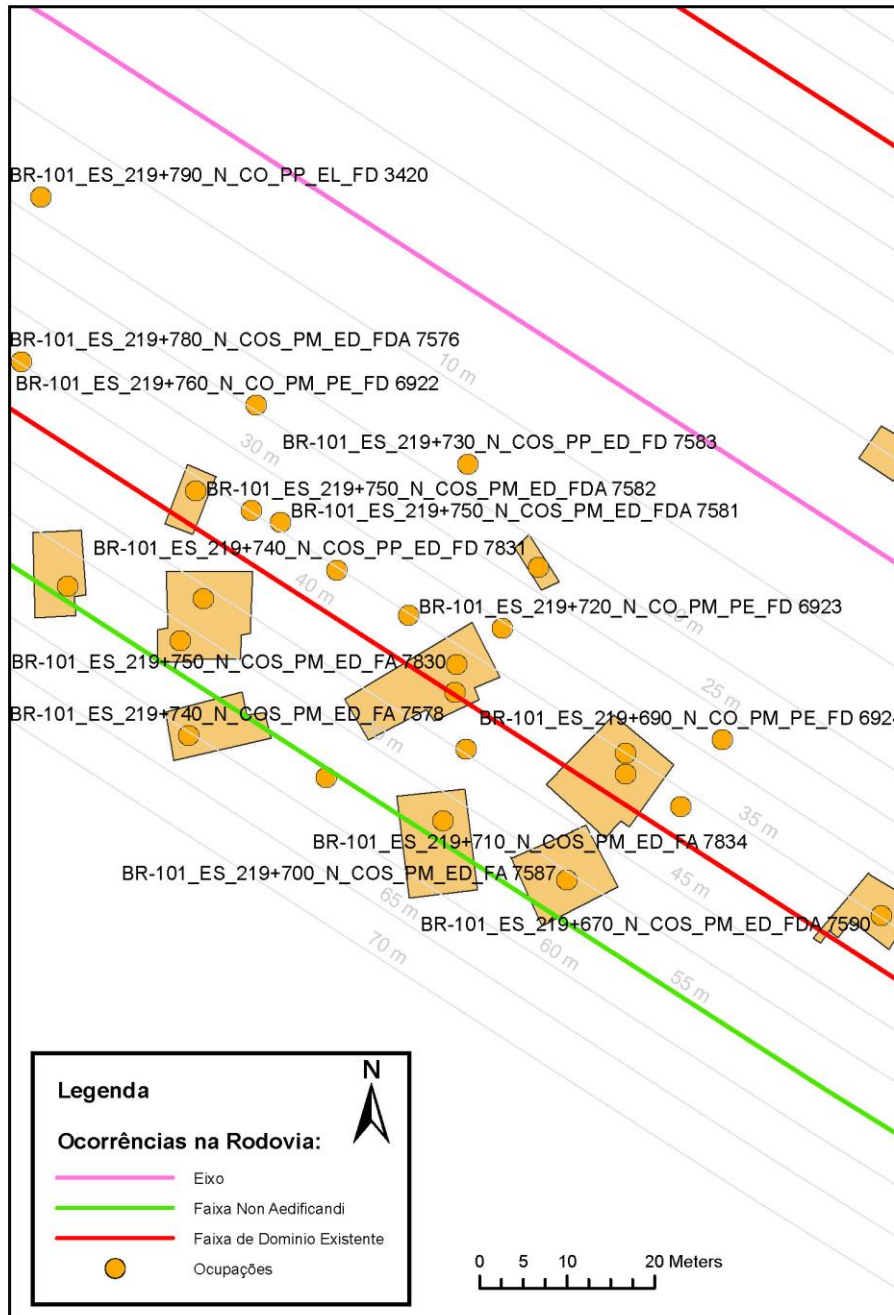




CADASTRO DE OCUPAÇÃO





08

CROQUI ESQUEMÁTICO



		CADASTRO SÓCIOECONÔMICO					
01 DADOS DO LEVANTAMENTO DE CAMPO							
Código Cadastro		BR-101_ES_219+720_N_COS_PM_ED_FDA 7585					
Técnico Responsável		ANA CAROLINA MAIA DRUMOND			Data	14/04/2014	
02 DADOS DO OCUPANTE							
Nome / Razão Social		CLAUDETE EVANGELISTA					
Contato		(27) 996094228					
03 DADOS DO ENTREVISTADO							
Nome do Entrevistado		CLÁUDIA EVAGELISTA CURZZEL					
Contato		27 9998106105					
04 LOCALIZAÇÃO							
Rodovia	BR-101		km	219+720		Sentido	NORTE
Município	IBIRAÇU		Bairro	GUATEMALA		UF	ES
Coordenadas	N	7802902,537			E	354458,158	
Zona	X	Rural		Urbana			
Dados Gerais:							
X	Entrevista Realizada			Adulto Ausente			Recusa à Entrevista
	Ocupação Fechada			Ocupação Abandonada			Outros
05 CARACTERÍSTICAS DA OCUPAÇÃO							
Condições de Ocupação		X	Próprio		Alugado		Cedido
Tempo de Ocupação		15					
Tipo de Documentação Existente							
	Escritura Registrada			Documento de Posse			Requerimento de Usucapião
	Termo de Cessão			Termo de Doação			Contrato de Compra e Venda
	Recibo de Compra e Venda			Nenhum Documento			Não Informado
	Outros:						
Tipologia da Construção							
Fechamento		Construção e madeira	X	Construção em alvenaria		Construção mista	Outras
Cobertura		Laje		Fibrocimento	X	Cerâmica	Plástico
		Zinco		Material aproveitado		Outros	
Área Construída e Número de Pavimentos da Ocupação							
Área Total Construída (m ²)	111,02			nº de Pavimentos	1		
06 CONDIÇÕES DA OCUPAÇÃO							
Condições de Utilização							
X	Exclusivamente Residencial			Exclusivamente Comercial			Exclusivamente Industrial
	Agropecuários			Residencial e Industrial			Residencial e Comercial
	Outros:						
07 CARACTERÍSTICAS DA OCUPAÇÃO RESIDENCIAL							
Categoria dos Ocupantes							
Tipos		Quantidade					
Membros da família		5					
Empregados permanentes		0					
Empregados temporários		0					
Parceiros/meeiros		0					
Outros		0					
Economia de Subsistência			Sim	X	Não		
Tipo de Produção local		Agricultura		Criação de Animais		Manufatura	Máquinas e Equipamentos
							Outros

		CADASTRO SÓCIOECONÔMICO					
Condições do Entrevistado							
Titular da Família				Cônjuge do Titular da Família		Titular da Família Secundária	
Cônjuge do Titular da Família Secundária		X		Outros: IRMÃ DA TITULAR			
Tipo de Residência							
X Edificação Isolada				Conjunto de Edificações			
Aglomerado subnormal				Aglomerado Rural		Outros:	
08 CARACTERÍSTICAS DA OCUPAÇÃO COMERCIAL / INDUSTRIAL							
Condições do Entrevistado							
Dono do Estabelecimento				Funcionário		Outros:	
Atividade Comercial							
Bar				Mercearia			
Farmácia				Barraca			
Outros:							
Faturamento Médio Mensal (R\$)							
Menos de 250,00				De 251,00 à 500,00			
De 2.001,00 à 5.000,00				De 5.001,00 à 10.000,00		Mais de 10.000,00	
Categoria dos Empregados:		0		Mão de obra familiar		0	
						Contratados	
09 ESTIMATIVAS E PERSPECTIVAS							
Valores Estimados da Ocupação pelo Ocupante (R\$)							
Expectativas Quanto ao Futuro							
Interesse em permanecer no local				Interesse em permanecer no bairro			
Interesse em ir para a área urbana				Interesse em retornar ao local de origem		Interesse em ir para a área rural	
Outros:							
Expectativas Quanto a Mudança de Atividade							
Interesse em parecer na mesma atividade							
Interesse em mudar de atividade							
Outro tipo de atividade:							
Viabilidade do Remanescente do Terreno Ocupado							
Há área remanescente suficiente para a relocação da ocupação							
Há área para a manutenção dos modelos de produção vigentes							
Não há área suficiente para a relocação da ocupação							
Não há área suficiente para a relocação e produção vigentes							
As condições topográficas da área são adversas para qualquer tipo de relocação							
Outros:							