
		<b>CADASTRO DE OCUPAÇÃO</b>					
<b>01 DADOS DO LEVANTAMENTO DE CAMPO</b>							
Código Cadastro		BR-101_ES_219+620_S_COS_PP_ED_FDA 7827					
Técnico Responsável		CILFARNEI VERÍSSIMO GOETTERT			Data	10/04/2014	
<b>02 DADOS DO OCUPANTE</b>							
Nome / Razão Social		RESTAURANTE FOGÃO A LENHA					
Contato		(27) 32573024					
<b>03 LOCALIZAÇÃO</b>							
Rodovia	BR-101		km	219+620		Sentido	SUL
Município	IBIRAÇU		Bairro	GUATEMALA		UF	ES
Coordenadas	N	7802917,565			E	354594,222	
<b>04 CARACTERIZAÇÃO</b>							
Localização	X	Pista Principal			Pista Marginal		
Faixa Ocupada		Faixa de Domínio			X	Faixa de Domínio e Faixa "Non Aedificandi"	
Tipo de Ocupação	X	Edificação		Barraca		Placa	Outdoor
		Totem		Agricultura		Entulho	Radar
		Semáforo		Muro			Caixa D'Água
		Rede de Telecomunicação		Rede de Água e Esgoto			Rede de Eletricidade
		Rede Petróleo e Gás		Ponto de Ônibus			Outros
Tipo de Edificação		Residencial	X	Comercial		Industrial	Institucional
		Misto		Público		Outros	
Zona	X	Rural		Urbana			
Época Construção		Antes de 1979		X	Depois de 1979		
Posicionamento		Transversal		Longitudinal		X	Pontual
		Aérea		Subterrânea		X	Superfície
2ª Coordenadas	N	0			E	0	
<b>05 DADOS CADASTRAIS</b>							
Extensão da Faixa de Domínio na localidade (m)			40				
Extensão da Faixa "Non Aedificandi" na localidade (m)			15,00				
Área aproximada da Ocupação (m²) Faixa de Domínio							
Área aproximada da Ocupação (m²) na Faixa "Non Aedificandi"							
Área aproximada da Ocupação (m²) na Faixa de Domínio e Faixa "Non Aedificandi"			359,73				
<b>06 OBSERVAÇÕES</b>							

	<p><b>CADASTRO DE OCUPAÇÃO</b></p>	
<p>07</p>	<p><b>RELATÓRIO FOTOGRÁFICO DA OCUPAÇÃO</b></p>	
		
<p>Data da Foto: 10/04/14 - Direção: 19,6 - Latitude: -19,8647634638658 - Longitude: -40,3887862433124</p>	<p>Data da Foto: 10/04/14 - Direção 275,0 - Latitude -19,86484448521456 - Longitude -40,3886733390767</p>	
		
<p>Data da Foto: 10/04/14 - Direção: 343,2 - Latitude: -19,8646716401166 - Longitude: -40,3889470920343</p>		

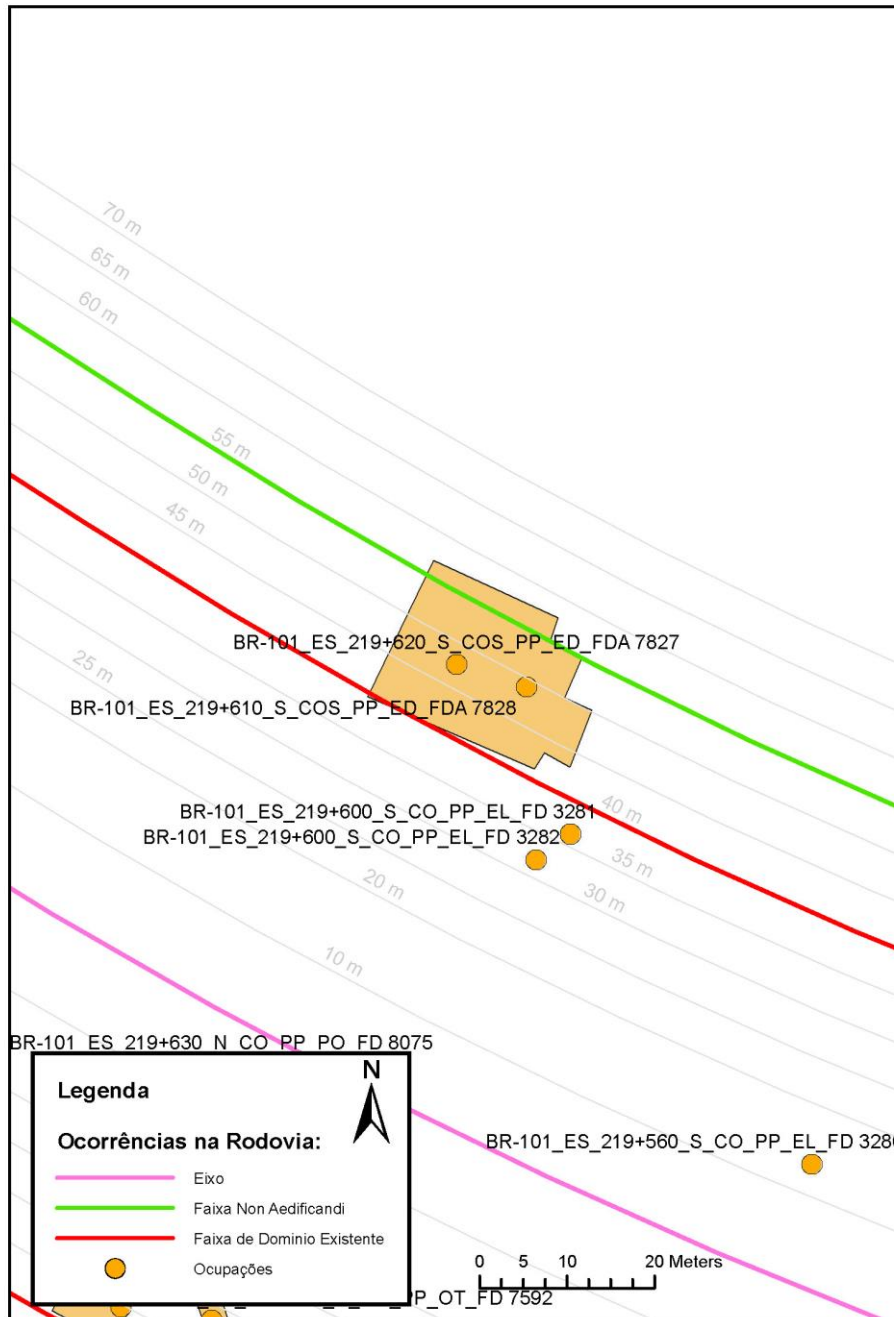




CADASTRO DE OCUPAÇÃO





08

CROQUI ESQUEMÁTICO



		<b>CADASTRO SÓCIOECONÔMICO</b>									
<b>01 DADOS DO LEVANTAMENTO DE CAMPO</b>											
Código Cadastro		BR-101_ES_219+620_S_COS_PP_ED_FDA 7827									
Técnico Responsável		CILFARNEI VERÍSSIMO GOETTERT			Data	10/04/2014					
<b>02 DADOS DO OCUPANTE</b>											
Nome / Razão Social		RESTAURANTE FOGÃO A LENHA									
Contato		(27) 32573024									
<b>03 DADOS DO ENTREVISTADO</b>											
Nome do Entrevistado		GERUSA DEMONER									
Contato		(27) 32573024									
<b>04 LOCALIZAÇÃO</b>											
Rodovia	BR-101	km	219+620	Sentido	SUL						
Município	IBIRAÇU	Bairro	GUATEMALA	UF	ES						
Coordenadas	N	7802917,565	E	354594,222							
Zona	X	Rural		Urbana							
Dados Gerais:											
X	Entrevista Realizada		Adulto Ausente		Recusa à Entrevista						
	Ocupação Fechada		Ocupação Abandonada		Outros						
<b>05 CARACTERÍSTICAS DA OCUPAÇÃO</b>											
Condições de Ocupação			Próprio	X	Alugado		Cedido		Ocupação		Outros
Tempo de Ocupação		12									
Tipo de Documentação Existente											
X	Escritura Registrada		Documento de Posse		Requerimento de Usucapião						
	Termo de Cessão		Termo de Doação		Contrato de Compra e Venda						
	Recibo de Compra e Venda		Nenhum Documento		Não Informado						
	Outros:										
Tipologia da Construção											
Fechamento		Construção e madeira	X	Construção em alvenaria		Construção mista		Outras			
Cobertura		Laje		Fibrocimento	X	Cerâmica		Plástico		Madeira	
		Zinco		Material aproveitado		Outros					
Área Construída e Número de Pavimentos da Ocupação											
Área Total Construída (m <sup>2</sup> )		359,73			nº de Pavimentos			1			
<b>06 CONDIÇÕES DA OCUPAÇÃO</b>											
Condições de Utilização											
	Exclusivamente Residencial	X	Exclusivamente Comercial		Exclusivamente Industrial						
	Agropecuários		Residencial e Industrial		Residencial e Comercial						
	Outros:										
<b>07 CARACTERÍSTICAS DA OCUPAÇÃO RESIDENCIAL</b>											
Categoria dos Ocupantes											
Tipos		Quantidade									
Membros da família		5									
Empregados permanentes		5									
Empregados temporários		2									
Parceiros/meeiros		0									
Outros		0									
Economia de Subsistência			Sim	X	Não						
Tipo de Produção local			Agricultura		Criação de Animais		Manufatura		Máquinas e Equipamentos		Outros

		<b>CADASTRO SÓCIOECONÔMICO</b>					
Condições do Entrevistado							
Titular da Família		Cônjuge do Titular da Família		Titular da Família Secundária			
Cônjuge do Titular da Família Secundária		Outros:					
Tipo de Residência							
Edificação Isolada		Conjunto de Edificações		Condomínio			
Aglomerado subnormal		Aglomerado Rural		Outros:			
<b>08</b>	<b>CARACTERÍSTICAS DA OCUPAÇÃO COMERCIAL / INDUSTRIAL</b>						
Condições do Entrevistado							
X	Dono do Estabelecimento		Funcionário		Outros:		
Atividade Comercial							
Bar		Mercearia		Quitanda		Açougue	
Farmácia		Barraca		Barbearia		Indústria	
X	Outros: RESTAURANTE						
Faturamento Médio Mensal (R\$)							
Menos de 250,00		De 251,00 à 500,00		De 501,00 à 1.000,00		De 1.001,00 à 2.000,00	
De 2.001,00 à 5.000,00		X	De 5.001,00 à 10.000,00		Mais de 10.000,00		
Categoria dos Empregados:		5	Mão de obra familiar		7	Contratados	
<b>09</b>	<b>ESTIMATIVAS E PERSPECTIVAS</b>						
Valores Estimados da Ocupação pelo Ocupante (R\$)							
Expectativas Quanto ao Futuro							
X	Interesse em permanecer no local		Interesse em permanecer no bairro		Interesse em permanecer no município		
	Interesse em ir para a área urbana		Interesse em retornar ao local de origem		Interesse em ir para a área rural		
	Outros:						
Expectativas Quanto a Mudança de Atividade							
X	Interesse em parecer na mesma atividade			Interesse em mudar de atividade			
	Outro tipo de atividade:						
Viabilidade do Remanescente do Terreno Ocupado							
	Há área remanescente suficiente para a relocação da ocupação						
	Há área para a manutenção dos modelos de produção vigentes						
X	Não há área suficiente para a relocação da ocupação						
	Não há área suficiente para a relocação e produção vigentes						
	As condições topográficas da área são adversas para qualquer tipo de relocação						
	Outros:						