
		<b>CADASTRO DE OCUPAÇÃO</b>					
<b>01 DADOS DO LEVANTAMENTO DE CAMPO</b>							
Código Cadastro		BR-101_ES_216+800_S_COS_PP_ED_FDA 7794					
Técnico Responsável		CILFARNEI VERÍSSIMO GOETTERT			Data	09/04/2014	
<b>02 DADOS DO OCUPANTE</b>							
Nome / Razão Social		JOSE FRANCISCO RAMOS					
Contato		(27) 997248786					
<b>03 LOCALIZAÇÃO</b>							
Rodovia	BR-101		km	216+800		Sentido	SUL
Município	IBIRAÇU		Bairro	SITIO BENJAMIN PIFNATON		UF	ES
Coordenadas	N	7805012,687			E	354906,985	
<b>04 CARACTERIZAÇÃO</b>							
Localização	X	Pista Principal		Pista Marginal			
Faixa Ocupada		Faixa de Domínio		Faixa "Non Aedificandi"	X	Faixa de Domínio e Faixa "Non Aedificandi"	
Tipo de Ocupação	X	Edificação		Barraca		Placa	Outdoor
		Totem		Agricultura		Entulho	Radar
		Semáforo		Muro			Caixa D'Água
		Rede de Telecomunicação		Rede de Água e Esgoto			Rede de Eletricidade
		Rede Petróleo e Gás		Ponto de Ônibus			Outros
Tipo de Edificação	X	Residencial		Comercial		Industrial	Institucional
		Misto		Público		Outros	
Zona	X	Rural		Urbana			
Época Construção		Antes de 1979		X	Depois de 1979		
Posicionamento		Transversal		Longitudinal		X	Pontual
		Aérea		Subterrânea		X	Superfície
2ª Coordenadas	N	0			E	0	
<b>05 DADOS CADASTRAIS</b>							
Extensão da Faixa de Domínio na localidade (m)				40			
Extensão da Faixa "Non Aedificandi" na localidade (m)				15,00			
Área aproximada da Ocupação (m²) Faixa de Domínio							
Área aproximada da Ocupação (m²) na Faixa "Non Aedificandi"							
Área aproximada da Ocupação (m²) na Faixa de Domínio e Faixa "Non Aedificandi"				89,7			
<b>06 OBSERVAÇÕES</b>							

	<p><b>CADASTRO DE OCUPAÇÃO</b></p>	
<p>07</p>	<p><b>RELATÓRIO FOTOGRÁFICO DA OCUPAÇÃO</b></p>	
		
<p>Data da Foto: 09/04/14 - Direção: 195,2 - Latitude: -19,8457730887643 - Longitude: -40,3853132017333</p>	<p>Data da Foto: 09/04/14 - Direção 202,2 - Latitude -19,8457176424748 - Longitude -40,3852707054842</p>	
		
<p>Data da Foto: 09/04/14 - Direção: 183,7 - Latitude: -19,8455800535342 - Longitude: -40,3853117768098</p>		

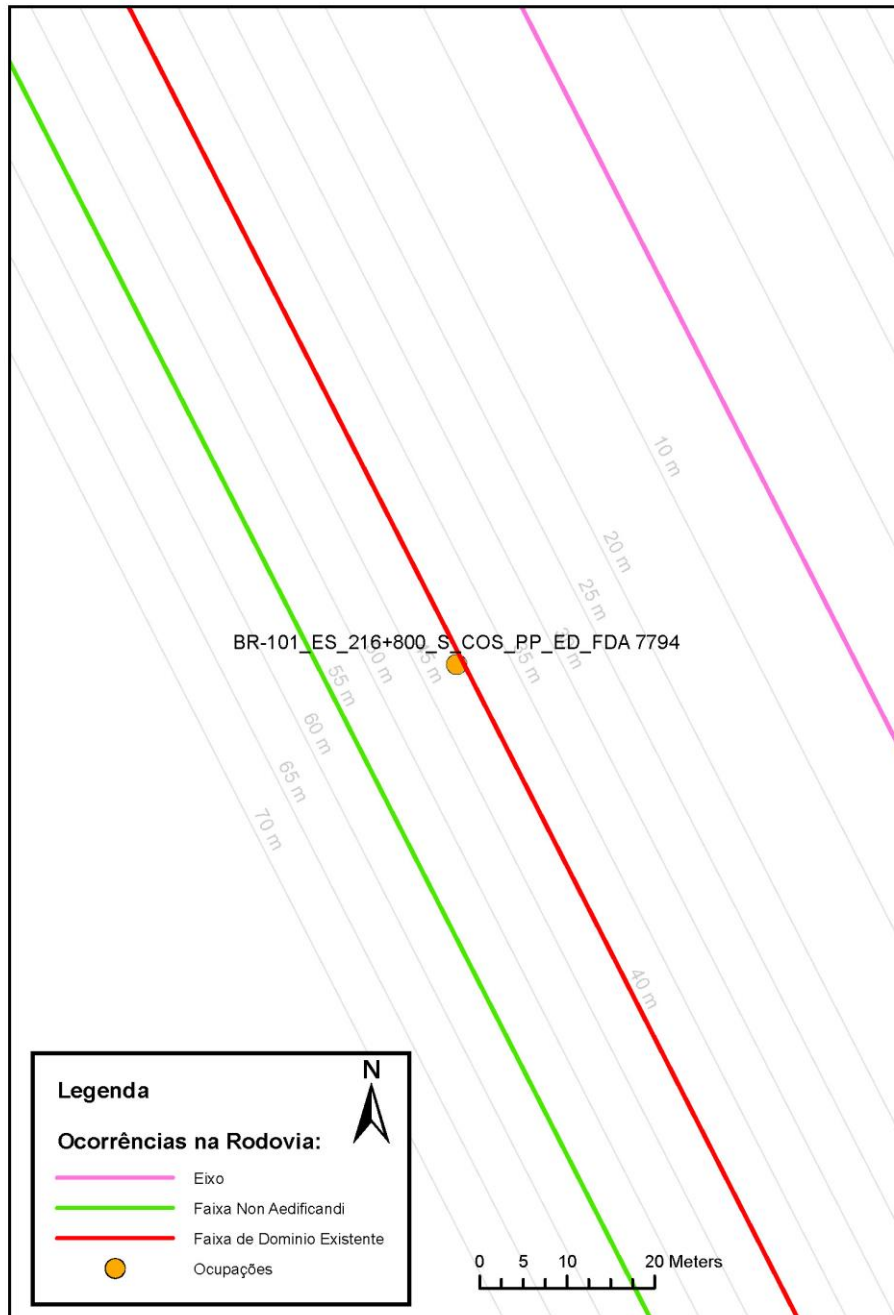




CADASTRO DE OCUPAÇÃO





08

CROQUI ESQUEMÁTICO



		<b>CADASTRO SÓCIOECONÔMICO</b>					
<b>01 DADOS DO LEVANTAMENTO DE CAMPO</b>							
Código Cadastro		BR-101_ES_216+800_S_COS_PP_ED_FDA 7794					
Técnico Responsável		CILFARNEI VERÍSSIMO GOETTERT			Data	09/04/2014	
<b>02 DADOS DO OCUPANTE</b>							
Nome / Razão Social		JOSE FRANCISCO RAMOS					
Contato		(27) 997248786					
<b>03 DADOS DO ENTREVISTADO</b>							
Nome do Entrevistado		JOSE FRANCISCO RAMOS					
Contato		(27) 997248786					
<b>04 LOCALIZAÇÃO</b>							
Rodovia	BR-101		km	216+800		Sentido	SUL
Município	IBIRAÇU		Bairro	SITIO BENJAMIN PIFNATON		UF	ES
Coordenadas	N	7805012,687			E	354906,985	
Zona	X	Rural		Urbana			
Dados Gerais:							
X	Entrevista Realizada				Adulto Ausente		
	Ocupação Fechada				Ocupação Abandonada		
					Recusa à Entrevista		
					Outros		
<b>05 CARACTERÍSTICAS DA OCUPAÇÃO</b>							
Condições de Ocupação		X	Próprio		Alugado		Cedido
Tempo de Ocupação		0					
Tipo de Documentação Existente							
X	Escritura Registrada				Documento de Posse		
	Termo de Cessão				Termo de Doação		
	Recibo de Compra e Venda				Nenhum Documento		
	Outros:						
Tipologia da Construção							
Fechamento		Construção e madeira		X	Construção em alvenaria		
		Construção mista		Outras			
Cobertura		Laje	X	Fibrocimento			Cerâmica
		Zinco		Material aproveitado			Outros
		Plástico		Madeira			
Área Construída e Número de Pavimentos da Ocupação							
Área Total Construída (m <sup>2</sup> )		89,70			nº de Pavimentos		1
<b>06 CONDIÇÕES DA OCUPAÇÃO</b>							
Condições de Utilização							
X	Exclusivamente Residencial				Exclusivamente Comercial		
	Agropecuários				Residencial e Industrial		
	Outros:						
					Exclusivamente Industrial		
					Residencial e Comercial		
<b>07 CARACTERÍSTICAS DA OCUPAÇÃO RESIDENCIAL</b>							
Categoria dos Ocupantes							
Tipos		Quantidade					
Membros da família		2					
Empregados permanentes		0					
Empregados temporários		0					
Parceiros/meeiros		0					
Outros		0					
Economia de Subsistência			Sim	X	Não		
Tipo de Produção local		Agricultura		Criação de Animais			Manufatura
				Máquinas e Equipamentos			Outros

		<b>CADASTRO SÓCIOECONÔMICO</b>					
Condições do Entrevistado							
X	Titular da Família		Cônjuge do Titular da Família		Titular da Família Secundária		
	Cônjuge do Titular da Família Secundária		Outros:				
Tipo de Residência							
X	Edificação Isolada		Conjunto de Edificações		Condomínio		
	Aglomerado subnormal		Aglomerado Rural		Outros:		
<b>08</b>	<b>CARACTERÍSTICAS DA OCUPAÇÃO COMERCIAL / INDUSTRIAL</b>						
Condições do Entrevistado							
	Dono do Estabelecimento		Funcionário		Outros:		
Atividade Comercial							
	Bar		Mercearia		Quitanda		Açougue
	Farmácia		Barraca		Barbearia		Indústria
	Outros:						
Faturamento Médio Mensal (R\$)							
	Menos de 250,00		De 251,00 à 500,00		De 501,00 à 1.000,00		De 1.001,00 à 2.000,00
	De 2.001,00 à 5.000,00		De 5.001,00 à 10.000,00		Mais de 10.000,00		
Categoria dos Empregados:		0	Mão de obra familiar			0	Contratados
<b>09</b>	<b>ESTIMATIVAS E PERSPECTIVAS</b>						
Valores Estimados da Ocupação pelo Ocupante (R\$)							
Expectativas Quanto ao Futuro							
X	Interesse em permanecer no local		Interesse em permanecer no bairro		Interesse em permanecer no município		
	Interesse em ir para a área urbana		Interesse em retornar ao local de origem		Interesse em ir para a área rural		
	Outros:						
Expectativas Quanto a Mudança de Atividade							
	Interesse em parecer na mesma atividade			Interesse em mudar de atividade			
	Outro tipo de atividade:						
Viabilidade do Remanescente do Terreno Ocupado							
X	Há área remanescente suficiente para a relocação da ocupação						
	Há área para a manutenção dos modelos de produção vigentes						
	Não há área suficiente para a relocação da ocupação						
	Não há área suficiente para a relocação e produção vigentes						
	As condições topográficas da área são adversas para qualquer tipo de relocação						
	Outros:						