



|   |         |  |         |                         |         |   |                      |
|---|---------|--|---------|-------------------------|---------|---|----------------------|
|  |         | <b>CADASTRO DE OCUPAÇÃO</b>            |         |                         |         |  |                      |
| <b>01 DADOS DO LEVANTAMENTO DE CAMPO</b>  |         |  |         |                         |         |   |                      |
| Código Cadastro   |         | BR-101_ES_213+870_N_COS_PM_ED_FDA 4647 |         |                         |         |   |                      |
| Técnico Responsável   |         | ANA CAROLINA MAIA DRUMOND              |         |                         | Data    | 01/04/2014  |                      |
| <b>02 DADOS DO OCUPANTE</b>   |         |  |         |                         |         |   |                      |
| Nome / Razão Social   |         | MARIA ROSA ZANDONÁ COTTINE             |         |                         |         |   |                      |
| Contato   |         | 27 32571563                            |         |                         |         |   |                      |
| <b>03 LOCALIZAÇÃO</b>   |         |  |         |                         |         |   |                      |
| Rodovia   | BR-101  | km                                     | 213+870 |                         | Sentido | NORTE   |                      |
| Município   | IBIRAÇU | Bairro                                 | CENTRO  |                         | UF      | ES  |                      |
| Coordenadas   | N       | 7806721,833                            |         |                         | E       | 356394,639  |                      |
| <b>04 CARACTERIZAÇÃO</b>  |         |  |         |                         |         |   |                      |
| Localização   |         | Pista Principal                        | X       | Pista Marginal          |         |   |                      |
| Faixa Ocupada   |         | Faixa de Domínio                       |         | Faixa "Non Aedificandi" | X       | Faixa de Domínio e Faixa "Non Aedificandi"  |                      |
| Tipo de Ocupação  | X       | Edificação                             |         | Barraca                 |         | Placa   | Outdoor              |
|   |         | Totem                                  |         | Agricultura             |         | Entulho   | Radar                |
|   |         | Semáforo                               |         | Muro                    |         |   | Caixa D'Água         |
|   |         | Rede de Telecomunicação                |         | Rede de Água e Esgoto   |         |   | Rede de Eletricidade |
|   |         | Rede Petróleo e Gás                    |         | Ponto de Ônibus         |         |   | Outros               |
| Tipo de Edificação  | X       | Residencial                            |         | Comercial               |         | Industrial  | Institucional        |
|   |         | Misto                                  |         | Público                 |         | Outros  |                      |
| Zona  |         | Rural                                  | X       | Urbana                  |         |   |                      |
| Época Construção  |         | Antes de 1979                          | X       | Depois de 1979          |         |   |                      |
| Posicionamento  |         | Transversal                            |         | Longitudinal            | X       | Pontual   |                      |
|   |         | Aérea                                  |         | Subterrânea             | X       | Superfície  |                      |
| 2ª Coordenadas  | N       | 0                                      |         |                         | E       | 0   |                      |
| <b>05 DADOS CADASTRAIS</b>  |         |  |         |                         |         |   |                      |
| Extensão da Faixa de Domínio na localidade (m)                                    |         | 40                                     |         |                         |         |   |                      |
| Extensão da Faixa "Non Aedificandi" na localidade (m)                             |         | 15,00                                  |         |                         |         |   |                      |
| Área aproximada da Ocupação (m²) Faixa de Domínio                                 |         |  |         |                         |         |   |                      |
| Área aproximada da Ocupação (m²) na Faixa "Non Aedificandi"                       |         |  |         |                         |         |   |                      |
| Área aproximada da Ocupação (m²) na Faixa de Domínio e Faixa "Non Aedificandi"    |         | 167,64                                 |         |                         |         |   |                      |
| <b>06 OBSERVAÇÕES</b>   |         |  |         |                         |         |   |                      |
|   |         |  |         |                         |         |   |                      |

|   |  |   |
|---|--|---|
|                            | <p><b>CADASTRO DE OCUPAÇÃO</b></p>   |  |
| <p><b>07</b></p>  | <p><b>RELATÓRIO FOTOGRÁFICO DA OCUPAÇÃO</b></p>  |   |
|                            |                        |   |
| <p>Data da Foto: 01/04/14 - Direção: 348,1 - Latitude: -19,830310363341 - Longitude: -40,3713082150001</p>  | <p>Data da Foto: 01/04/14 - Direção 283,8 - Latitude -19,8303691623917 - Longitude -40,3712326102335</p> |   |
|                           |  |   |
| <p>Data da Foto: 01/04/14 - Direção: 261,2 - Latitude: -19,8303706292248 - Longitude: -40,3711218014735</p> |  |   |

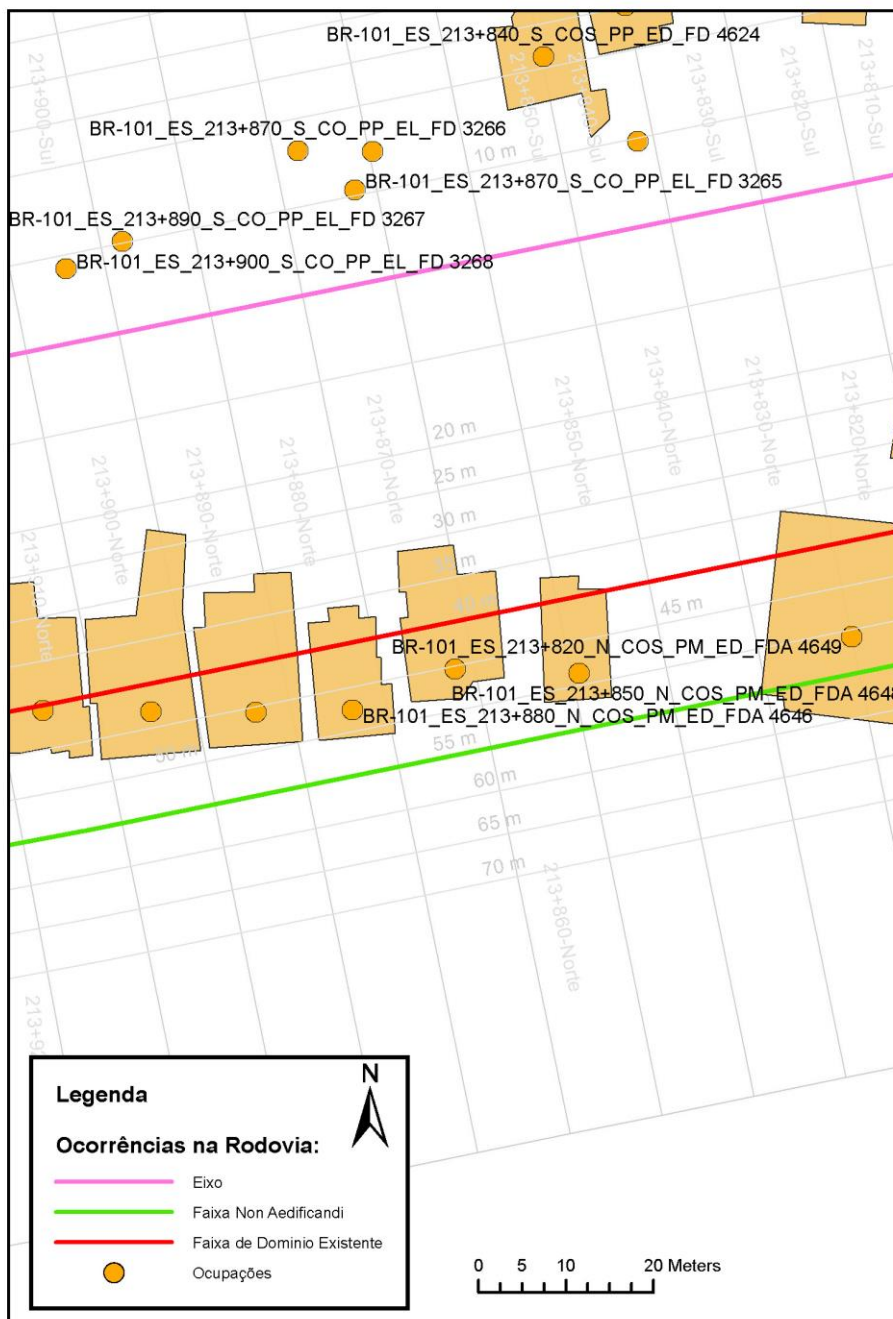




CADASTRO DE OCUPAÇÃO





08

CROQUI ESQUEMÁTICO



|   |                            |  |                          |                         |                            |   |        |
|---|----------------------------|--|--------------------------|-------------------------|----------------------------|---|--------|
|  |                            | <b>CADASTRO SÓCIOECONÔMICO</b>         |                          |                         |                            |  |        |
| <b>01 DADOS DO LEVANTAMENTO DE CAMPO</b>  |                            |  |                          |                         |                            |   |        |
| Código Cadastro   |                            | BR-101_ES_213+870_N_COS_PM_ED_FDA 4647 |                          |                         |                            |   |        |
| Técnico Responsável   |                            | ANA CAROLINA MAIA DRUMOND              |                          |                         | Data                       | 01/04/2014  |        |
| <b>02 DADOS DO OCUPANTE</b>   |                            |  |                          |                         |                            |   |        |
| Nome / Razão Social   |                            | MARIA ROSA ZANDONÁ COTTINE             |                          |                         |                            |   |        |
| Contato   |                            | 27 32571563                            |                          |                         |                            |   |        |
| <b>03 DADOS DO ENTREVISTADO</b>   |                            |  |                          |                         |                            |   |        |
| Nome do Entrevistado  |                            | MARIA ROSA ZANDONÁ COTTINE             |                          |                         |                            |   |        |
| Contato   |                            | (27) 32571563                          |                          |                         |                            |   |        |
| <b>04 LOCALIZAÇÃO</b>   |                            |  |                          |                         |                            |   |        |
| Rodovia   | BR-101                     | km                                     | 213+870                  | Sentido                 | NORTE                      |   |        |
| Município   | IBIRAÇU                    | Bairro                                 | CENTRO                   | UF                      | ES                         |   |        |
| Coordenadas   | N                          | 7806721,833                            | E                        | 356394,639              |                            |   |        |
| Zona  |                            | Rural                                  | X                        | Urbana                  |                            |   |        |
| Dados Gerais:   |                            |  |                          |                         |                            |   |        |
| X   | Entrevista Realizada       |  | Adulto Ausente           |                         | Recusa à Entrevista        |   |        |
|   | Ocupação Fechada           |  | Ocupação Abandonada      |                         | Outros                     |   |        |
| <b>05 CARACTERÍSTICAS DA OCUPAÇÃO</b>   |                            |  |                          |                         |                            |   |        |
| Condições de Ocupação   | X                          | Próprio                                |                          | Alugado                 |                            | Cedido  |        |
| Tempo de Ocupação   | 14                         |  |                          |                         |                            |   |        |
| Tipo de Documentação Existente  |                            |  |                          |                         |                            |   |        |
| X   | Escritura Registrada       |  | Documento de Posse       |                         | Requerimento de Usucapião  |   |        |
|   | Termo de Cessão            |  | Termo de Doação          |                         | Contrato de Compra e Venda |   |        |
|   | Recibo de Compra e Venda   |  | Nenhum Documento         |                         | Não Informado              |   |        |
|   | Outros:                    |  |                          |                         |                            |   |        |
| Tipologia da Construção   |                            |  |                          |                         |                            |   |        |
| Fechamento  |                            | Construção e madeira                   | X                        | Construção em alvenaria |                            | Construção mista  |        |
| Cobertura   |                            | Laje                                   |                          | Fibrocimento            | X                          | Cerâmica  |        |
|   |                            | Zinco                                  |                          | Material aproveitado    |                            | Outros  |        |
| Área Construída e Número de Pavimentos da Ocupação                                |                            |  |                          |                         |                            |   |        |
| Área Total Construída (m <sup>2</sup> )   | 167,64                     |  |                          | nº de Pavimentos        | 1                          |   |        |
| <b>06 CONDIÇÕES DA OCUPAÇÃO</b>   |                            |  |                          |                         |                            |   |        |
| Condições de Utilização   |                            |  |                          |                         |                            |   |        |
| X   | Exclusivamente Residencial |  | Exclusivamente Comercial |                         | Exclusivamente Industrial  |   |        |
|   | Agropecuários              |  | Residencial e Industrial |                         | Residencial e Comercial    |   |        |
|   | Outros:                    |  |                          |                         |                            |   |        |
| <b>07 CARACTERÍSTICAS DA OCUPAÇÃO RESIDENCIAL</b>                                 |                            |  |                          |                         |                            |   |        |
| Categoria dos Ocupantes   |                            |  |                          |                         |                            |   |        |
| Tipos   |                            | Quantidade                             |                          |                         |                            |   |        |
| Membros da família  |                            | 2                                      |                          |                         |                            |   |        |
| Empregados permanentes  |                            | 0                                      |                          |                         |                            |   |        |
| Empregados temporários  |                            | 0                                      |                          |                         |                            |   |        |
| Parceiros/meeiros   |                            | 0                                      |                          |                         |                            |   |        |
| Outros  |                            | 0                                      |                          |                         |                            |   |        |
| Economia de Subsistência  |                            |  | Sim                      | X                       | Não                        |   |        |
| Tipo de Produção local  |                            | Agricultura                            |                          | Criação de Animais      |                            | Manufatura  |        |
|   |                            |  |                          |                         |                            | Máquinas e Equipamentos   |        |
|   |                            |  |                          |                         |                            |   | Outros |

|   |  |                                |  |                                 |                                      |   |                        |
|---|--|--------------------------------|--|---------------------------------|--------------------------------------|---|------------------------|
|  |  | <b>CADASTRO SÓCIOECONÔMICO</b> |  |                                 |                                      |  |                        |
| Condições do Entrevistado   |  |                                |  |                                 |                                      |   |                        |
| X   | Titular da Família   |                                | Cônjuge do Titular da Família            |                                 | Titular da Família Secundária        |   |                        |
|   | Cônjuge do Titular da Família Secundária                                       |                                | Outros:                                  |                                 |                                      |   |                        |
| Tipo de Residência  |  |                                |  |                                 |                                      |   |                        |
| X   | Edificação Isolada   |                                | Conjunto de Edificações                  |                                 | Condomínio                           |   |                        |
|   | Aglomerado subnormal   |                                | Aglomerado Rural                         |                                 | Outros:                              |   |                        |
| <b>08</b>   | <b>CARACTERÍSTICAS DA OCUPAÇÃO COMERCIAL / INDUSTRIAL</b>                      |                                |  |                                 |                                      |   |                        |
| Condições do Entrevistado   |  |                                |  |                                 |                                      |   |                        |
|   | Dono do Estabelecimento  |                                | Funcionário                              |                                 | Outros:                              |   |                        |
| Atividade Comercial   |  |                                |  |                                 |                                      |   |                        |
|   | Bar  |                                | Mercearia                                |                                 | Quitanda                             |   | Açougue                |
|   | Farmácia   |                                | Barraca                                  |                                 | Barbearia                            |   | Indústria              |
|   | Outros:  |                                |  |                                 |                                      |   |                        |
| Faturamento Médio Mensal (R\$)  |  |                                |  |                                 |                                      |   |                        |
|   | Menos de 250,00  |                                | De 251,00 à 500,00                       |                                 | De 501,00 à 1.000,00                 |   | De 1.001,00 à 2.000,00 |
|   | De 2.001,00 à 5.000,00   |                                | De 5.001,00 à 10.000,00                  |                                 | Mais de 10.000,00                    |   |                        |
| Categoria dos Empregados:   |  | 0                              | Mão de obra familiar                     |                                 |                                      | 0   | Contratados            |
| <b>09</b>   | <b>ESTIMATIVAS E PERSPECTIVAS</b>  |                                |  |                                 |                                      |   |                        |
| Valores Estimados da Ocupação pelo Ocupante (R\$)                                 |  |                                |  |                                 |                                      |   |                        |
| Expectativas Quanto ao Futuro   |  |                                |  |                                 |                                      |   |                        |
| X   | Interesse em permanecer no local   |                                | Interesse em permanecer no bairro        |                                 | Interesse em permanecer no município |   |                        |
|   | Interesse em ir para a área urbana   |                                | Interesse em retornar ao local de origem |                                 | Interesse em ir para a área rural    |   |                        |
|   | Outros:  |                                |  |                                 |                                      |   |                        |
| Expectativas Quanto a Mudança de Atividade  |  |                                |  |                                 |                                      |   |                        |
|   | Interesse em parecer na mesma atividade  |                                |  | Interesse em mudar de atividade |                                      |   |                        |
|   | Outro tipo de atividade:   |                                |  |                                 |                                      |   |                        |
| Viabilidade do Remanescente do Terreno Ocupado                                    |  |                                |  |                                 |                                      |   |                        |
|   | Há área remanescente suficiente para a relocação da ocupação                   |                                |  |                                 |                                      |   |                        |
|   | Há área para a manutenção dos modelos de produção vigentes                     |                                |  |                                 |                                      |   |                        |
| X   | Não há área suficiente para a relocação da ocupação                            |                                |  |                                 |                                      |   |                        |
|   | Não há área suficiente para a relocação e produção vigentes                    |                                |  |                                 |                                      |   |                        |
|   | As condições topográficas da área são adversas para qualquer tipo de relocação |                                |  |                                 |                                      |   |                        |
|   | Outros:  |                                |  |                                 |                                      |   |                        |